

Stadtgemeinde Klosterneuburg
Voranschlag 2026

Inhaltsverzeichnis

Seite	Inhalt
3	Inhaltsverzeichnis
7	Haushaltsbeschluss (interne Anlage a)
19	Vorbericht (interne Anlage b)
35	Ergebnishaushalt Gesamt 1. Ebene (Anlage 1a) - interne Vergütungen enthalten
39	Ergebnishaushalt Gesamt 1. und 2. Ebene (Anlage 1a) - interne Vergütungen enthalten
43	Ergebnishaushalt Bereichsbudget 1. und 2. Ebene (Anlage 1a)
65	Finanzierungshaushalt Gesamt 1. Ebene (Anlage 1b) - interne Vergütungen enthalten
69	Finanzierungshaushalt Gesamt 1. und 2. Ebene (Anlage 1b) - interne Vergütungen enthalten
75	Finanzierungshaushalt Bereichsbudget 1. und 2. Ebene (Anlage 1b)
117	Ergebnis- und Finanzierungsvoranschlag Detailnachweis
351	Erläuterungen zu Konten (interne Anlage c)
369	Haushaltspotential (aufbauend auf der Ergebnisrechnung)
375	Nachweis der Investitionstätigkeit
393	Nachweis der sonstigen Investitionen (nur VC 2)
401	Dienstpostenplan (interne Anlage d)
405	Personaldaten iSd ÖStp (Anlage 4)
411	Querschnitt (Anlage 5b)
415	Nachweis über Transferzahlungen (Anlage 6a)
423	Nachweis über Haushaltsrücklagen und Zahlungsmittelreserven (Anlage 6b)
427	Einzelnachweis über Finanzschulden und Schuldendienst (Anlage 6c)
443	Nachweis über haushaltsinterne Vergütungen (Anlage 6f)
447	Leasingspiegel (Anlage 6i)
451	Rückstellungsspiegel (Anlage 6q)
455	Nachweis Vermögen mit abgeänderter Nutzungsdauer
465	MFP - Ergebnishaushalt Gesamt 1. Ebene - interne Vergütungen enthalten
469	MFP - Ergebnishaushalt Gesamt 1. und 2. Ebene - interne Vergütungen enthalten
473	MFP - Finanzierungshaushalt Gesamt 1. Ebene - interne Vergütungen enthalten
477	MFP - Finanzierungshaushalt Gesamt 1. und 2. Ebene - interne Vergütungen enthalten
483	MFP - Haushaltspotential (aufbauend auf der Ergebnisrechnung)
501	MFP - Schuldenentwicklung

Haushaltsbeschluss
(interne Anlage a)

HAUSHALTSBESCHLUSS

Der Gemeinderat der Stadtgemeinde Klosterneuburg hat in seiner Sitzung am 12.12.2025 auf Grund der §§ 35, 72, 72a, 73, 75 und 79 der NÖ Gemeindeordnung folgenden Haushaltsbeschluss ordnungsgemäß gefasst:

§ 1

Als Grundlage der Gebarung des Gemeindehaushaltes im Finanzjahr 2026 werden die im angeschlossenen Voranschlag zum Ergebnishaushalt vorgesehenen Aufwendungen und Erträge sowie die im angeschlossenen Voranschlag zum Finanzierungshaushalt vorgesehenen Einzahlungen und Auszahlungen festgesetzt.

Die Zusammenfassung der in den beiden Voranschlägen enthaltenen Mittelaufbringungen und Mittelverwendungen ergeben folgende Schlusssummen:

A. Im Ergebnishaushalt:

Erträge	€	98.329.500,00
Aufwendungen	€	<u>99.811.500,00</u>
Nettoergebnis			-1.482.000,00
Entnahmen von Haushaltsrücklagen	€	3.057.100,00
Zuweisung an Haushaltsrücklagen	€	<u>0,00</u>
Nettoergebnis nach Haushaltsrücklagen			1.575.100,00

B. Im Finanzierungshaushalt:

Einzahlungen	€	109.763.600,00
Auszahlungen	€	<u>112.006.400,00</u>
Geldfluss aus der voranschlagswirksamen Gebarung (Saldo 5)			- 2.242.800,00

Die Projekte des Investitionsnachweises können erst begonnen werden, sofern die für die Bedeckung notwendigen Mittel vorhanden sind bzw. die Zuzählung der zur Bedeckung vorgesehenen Darlehen, Landes- oder Bundesmittel bewilligt und tatsächlich gesichert ist sowie die erforderlichen aufsichtsbehördlichen Genehmigungen vorliegen.

Als Stichtag für die Erstellung des Rechnungsabschlusses 2026 gilt der 15.02.2027.

§ 2 Zuständigkeit EDV

Zuständigkeit und Bewirtschaftung nachfolgend angeführter Konten sind dem Referat EDV zugeordnet.

- 042300 Amtsausstattung Datenverarbeitung
- 070100 Software und Lizenzen
- 400010 Geringwertige Wirtschaftsgüter (EDV)
- 456010 Büromittel (EDV)
- 618110 Instandhaltung EDV (Sonstige Anlagen)
- 631000 Telekommunikationsdienste (Gebühren Mobilgeräte)
- 631010 Mobiltelefone
- 631400 Telekommunikationsdienste (Internet, Standleitungen)
- 705000 Operating Leasing (Bürogeräte)
- 728120 EDV-Programme (Sonstige Firmenleistungen)

§ 3 gegenseitige Deckungsfähigkeit - Voranschlagsübertragungen

Die gegenseitige Deckungsfähigkeit innerhalb des Voranschlages wird für folgende Ausgabenkonten bestimmt:

I. Innerhalb des Gesamtvoranschlages

1. 273 Bezugsvorschüsse
2. 500 bis 593 und 761, 413 Personalaufwand inkl. Personalarückstellungen
3. 640 Rechts- und Beratungsaufwand
4. 752 Pensionszahlungen
5. 794 – 795 Rücklagen Dotierung
6. 894 – 895 Rücklagen Entnahmen
7. 1/091-729000 mit 729091 Aus- und Fortbildung
8. 1/015-728840 mit 728840 Öffentlichkeitsarbeit

II. Innerhalb des Gesamtvoranschlages für den AOB 201

- | | | |
|----|--------|--|
| 1. | 042300 | Amtsausstattung Datenverarbeitung |
| | 070100 | Software und Lizenzen |
| | 400010 | Geringwertige Wirtschaftsgüter (EDV) |
| | 618110 | Instandhaltung EDV (Sonstige Anlagen) |
| | 728120 | EDV-Programme (Sonstige Firmenleistungen) |
| 2. | 456010 | Büromittel (EDV) |
| 3. | 631000 | Telekommunikationsdienste |
| | 631010 | Mobiltelefone |
| | 631400 | Telekommunikationsdienste (Internet, Standleitung) |
| 4. | 705000 | Operating Leasing (Bürogeräte) |

III. Innerhalb des Gesamtvoranschlages für den AOB 240

- | | | |
|----|--------|------------------|
| 1. | 728250 | Gebäudereinigung |
| 2. | 728260 | Winterdienst |

IV. Innerhalb des Gesamtvoranschlages für den AOB 440

Für den Hinweis 1: Kontenklasse 0 mit Kontenklasse 61 und innerhalb der jeweiligen Klasse

V. Innerhalb desselben Ansatzabschnittes (ausgenommen die im Punkt VI genannten Unterabschnitte)

- | | | |
|----|--|--|
| 1. | 002, 004, 005, 006, 010,
015, 020, 030, 040, 042,
046, 050, 06, 40 | Anlagenkonten untereinander inkl. GWG - ausgenommen 042300, 400010 |
| 2. | 006 mit 613 | Anlagenkonto Grundstückseinrichtung mit dem Instandhaltungskonto |

3.	010, 061 mit 614	Gebäudeanlagenkonto mit dem Instandhaltungskonto
4.	004, 062 mit 612	Anlagenkonto Wasser- und Abwasserbauten mit dem Instandhaltungskonto
5.	020 mit 616	Maschinen und maschinelle Anlagen mit dem Instandhaltungskonto
6.	340 bis 349 mit 650 bis 659	Tilgungen Darlehenskonten untereinander mit Zinsen und Spesen
7.	401 bis 413	Wirtschaftsgüter bis Handelswaren
8.	420	Roh-, Hilfs- und Baustoffe
9.	430 mit 431	Lebensmittel mit Futtermittel
10.	451 bis 459	Betriebsstoffe bis sonst. Verbrauchsgüter - ausgenommen 456010
11.	600	Energieaufwand
12.	610 bis 619	Instandhaltungskonten - ausgenommen 618110
13.	620 bis 630	Transporte bis Postdienste
14.	670	Versicherungen
15.	690 bis 691	Abschreibung von Forderungen, Schadensfälle
16.	70 bis 71	Miet- und Pachtzinse bis öffentliche Abgaben (ausgenommen 705000)
17.	724000 mit 724563	Reisegebühren mit Kilometergeld
18.	728 bis 729	Entgelte für sonstige Leistungen bis sonstige Ausgaben (ausgenommen 728120, 728250 (AOB 240), 728260)
19.	750 bis 759	Laufende Transferzahlungen
20.	764	Entschädigungen
21.	768	Sonstige laufende Transferzahlungen

VI. Ausgenommen von der Deckungsfähigkeit innerhalb der Ansatzabschnitte sind folgende Unterabschnitte

090000	Bezugsvorschüsse und Darlehen
091000	Personalausbildung und Fortbildung
094000	Gemeinschaftspflege
099000	Sonstige Einrichtungen und Maßnahmen der Personalbetreuung
259000	Sonstige Einrichtungen und Maßnahmen der Jugenderziehung

269000	Sonstige Einrichtungen und Maßnahmen der Leibeserziehung
320000	Musikschule
323000	Kellertheater
325000	Festspiele
360000	Heimatismuseum
361000	Stadtarchiv
640000	Einrichtungen und Maßnahmen nach der Straßenverkehrsordnung
649000	Sonstige Einrichtungen und Maßnahmen
789000	Sonstige Einrichtungen und Maßnahmen der Wirtschaftsförderung
814000	Straßenreinigung
815000	Park- und Gartenanlagen
816000	Öffentliche Beleuchtung und Uhren
817000	Friedhöfe
839010	Freizeit – Sportzentrum (Gemeinsame Kosten)
842000	Waldbesitz
850000	Betriebe der Wasserversorgung
851000	Betriebe der Abwasserbeseitigung
852000	Betriebe der Müllbeseitigung
853000	Betriebe für die Errichtung und Verwaltung von Wohn- und Geschäftsgebäuden
870000	Photovoltaikanlagen
882000	Werbebetriebe
891000	Gast- und Schankbetriebe
894000	Babenbergerhalle

Hier gilt die unter Punkt V genannte gegenseitige Deckungsfähigkeit nur innerhalb der oben genannten Unterabschnitte.

VII. Sonstige Deckungsfähigkeit

Die Voranschlagsstellen:

1/015000 – alle Konten	1/519100 – alle Konten
1/024000 – alle Konten	1/561200 – alle Konten
1/062000 – alle Konten	1/612000-002100 und -611100
1/031000-003000 mit 5/612000-002000 und 1/612000-611000	1/612000-003000 mit -728980
1/163000 – alle Konten	1/612000-611200 und -728820 (AOB 430)
1/179000 bis 1/179999 – alle Konten	1/616000 – alle Konten
1/180000 – alle Konten	1/633000 – alle Konten
1/240-400300 mit 1/240-729290	1/639100 – alle Konten
1/269000 – alle Konten	1/639000-612000 und 1/639000-728000
1/270000 – alle Konten	1/771000 – alle Konten
1/323000 – alle Konten	1/782000 und 1/789000 – alle Konten
1/325000 – alle Konten	1/815100 – alle Konten
1/132000 – alle Konten	1/815300 – alle Konten
1/361000-618200 und 1/360000-618200	1/816000-005010 und -611700
1/361000-457000 und 1/360000-457000	1/839010 – alle Konten
1/361000-728000 und 1/360000-728000	1/853000-010910 und -614910
1/362000 – alle Konten	1/882000 – alle Konten
1/390000 – alle Konten	1/920000-400610, -457110 und -728026 (AOB 510)
1/429100 – alle Konten	1/870900 – alle Konten
1/439000 – alle Konten	alle Konten 617000 des AOB 470
1/480000 – alle Konten	

VIII. Unechte Deckungsfähigkeit bei Überschreitung der veranschlagten Einnahmen

1. 1/649000-728750 **mit** 2/649000+829750 – Stadttaxi Klosterneuburg
2. 1/815100-006000, -400000 und -420000 **mit** 2/920000+850300 – Spielplatzausgleichsabgabe
3. 1/882000-728150 **mit** 2/882000+810150 und 810160 – Werbetriebe Plakatierungsentgelt
4. 1/894000-728830 **mit** 2/894000+81091 – Babenbergerhalle Eigenveranstaltungen
5. 1/920000-728022 – Provision **mit** 2/920000+835100 – Kurzparkzonenabgabe – Parkscheinverkauf
6. 1/163000-774000 (Transfer) **mit** 2/163000+861000 (USt-Ersatz Feuerwehrfahrzeuge)
7. 1/3250000-728301 **mit** 2/325000+810
8. 1/329000-728000 **mit** 2/329000+829600 Eigenveranstaltungen
9. 1/910000-710100 **mit** 2/910000+823000 und 1/912000-710100 **mit** 2/912000+823000 KeSt für Zinserträge
10. 1/031000-003000 **mit** 2/920000+850000 Entschädigungszahlungen mit Aufschließungsabgabe

IX. Deckungsfähigkeit innerhalb der Vorhaben (beginnend mit Vorhaben-Code 1)

Im Investitionsnachweis sind die einzelnen Voranschlagsstellen innerhalb desselben Vorhabens gegenseitig deckungsfähig.

§ 4 Steuern und Abgaben

Folgende Gemeindesteuern und Abgaben werden im gesetzlichen Rahmen erhoben:

- | | | |
|-------------------------------------|-------------------------|---------------------------------|
| 1. Hundeabgabe | 2. Gebrauchsabgabe | 3. Verwaltungsabgaben |
| 4. Seuchenvorsorgeabgabe | 5. Aufschließungsabgabe | 6. Abstellplatzausgleichsabgabe |
| 7. Grundabtretungs-Ausgleichsabgabe | 8. Kommunalsteuer | 9. Spielplatzausgleichsabgabe |
| 10. Grundsteuer | | |

Gemeinschaftliche Abgaben nach dem NÖ Tourismusgesetz 2023: Nächtigungstaxe

§ 5 Benützung Gemeindeeinrichtungen

Für die Inanspruchnahme von Leistungen der Gemeindeverwaltung sowie deren Betriebe und die Benützung von Gemeindeeinrichtungen werden folgende Gebühren, Abgaben und Entgelte erhoben:

1. Friedhofsgebühren
2. Kanalerrichtungsabgaben und Kanalbenützungsgebühren
3. Kommissionsgebühren
4. Abfallwirtschaftsgebühren und Abfallwirtschaftsabgaben
5. Marktstandgebühren
6. Wasserversorgungsabgaben und Wassergebühren
7. Badebenützungsentgelte
8. Entgelte für die Erlaubnis zum Ableeren von Fäkalien
9. Kurzparkzonenabgabe
10. Entgelte für Transparentwerbung und Plakatwerbung
11. Entgelte für Parkraumbewirtschaftung

Sonstige Gebühren werden nach den jeweils gesetzlichen Bestimmungen eingehoben.

§ 6 Darlehen

Der Gesamtbetrag der aufzunehmenden Darlehen mit **€ 13.047.500,00** wird genehmigt. Darin enthalten sind Zuzählungen bestehender Darlehen und neu aufzunehmende Darlehen.

§ 7 Stellenplan

Der Stellenplan wurde im Voranschlag 2026 genehmigt.

§ 8 Wertgrenzen

1. § 90 Abs. 2 NÖ Gemeindeordnung – Genehmigungspflicht

Einzelmaßnahmen ab 3 % der Summe der Erträge des Ergebnisvoranschlages:

€ 2.949.885,00

Überschreiten alle Einzelmaßnahmen 10 % der Summe der Erträge des
Ergebnisvoranschlages so ist jede weitere Einzelmaßnahme genehmigungspflichtig:

€ 9.832.950,00

2. Gemeinderat bzw. Stadtrat gem. NÖ Gemeindeordnung 1973 (LGBl. 1000 i.d.g.F.)

Gesetzesnorm (Tatbestände des ...)	Stadtrat (§ 36)	Gemeinderat (§ 35)
Zahlungserleichterungen, Löschungen: (ausgenommen Konkurs u. Ausgleich) § 35 Z. 22 lit. d bzw. § 36 Abs. 2 Z. 9	bis 0,5 % der Summe der Erträge des ErgebnisVA, bis € 491.647,50	über 0,5 % der Summe der Erträge des ErgebnisVA, über € 491.647,50
Erwerb/Veräußerungen beweglicher Sachen, Vergabe von Leistungen: § 35 Z. 22 lit. f bzw. § 36 Abs. 2 Z. 2	bis € 100.000,00	über € 100.000,00
Grundsatzentscheidung Bauvorhaben: § 35 Z. 22 lit. g bzw. § 36 Abs. 2 Z. 4	bis € 100.000,00	über € 100.000,00

12. Dez. 2025

Klosterneuburg, am

Der Stadtrat:



Der Bürgermeister:

Der Gemeinderat:

Der Gemeinderat:

Vorbericht
(interne Anlage b)

VORBERICHT

zum Voranschlag (VA) 2026

gemäß § 3 der NÖ Gemeindehaushaltsverordnung (NÖ GHVO)

Entwicklung des Haushaltspotenzials

Das Haushaltspotenzial hat seine Grundlage in § 67 Z. 11 der NÖ Gemeindeordnung 1973 (NÖ GO 1973) und war erstmals für das Voranschlagsjahr 2020 auszuweisen. Die Angaben zu den Vorjahren entfallen daher.

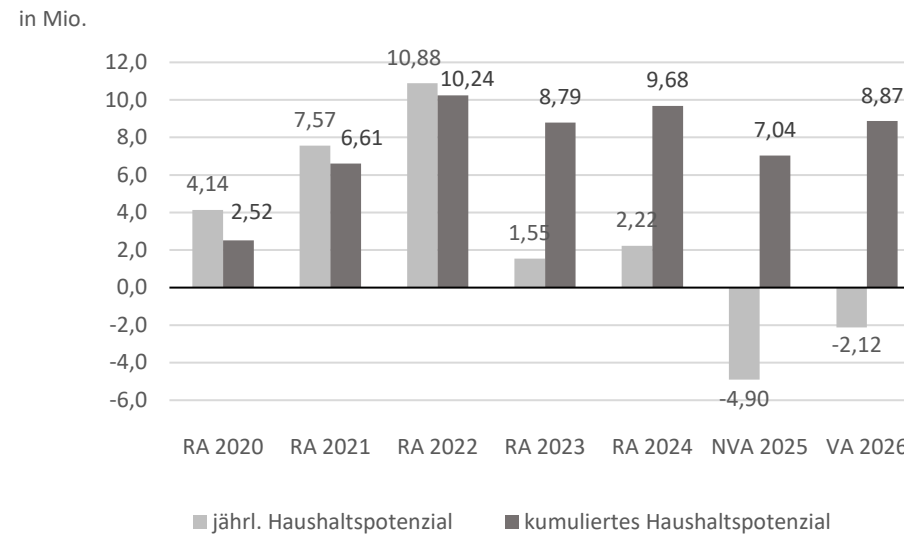


Abb: Entwicklung des Haushaltspotenzials

Erläuterung:

Das Haushaltspotenzial (HP) ist eine Nebenrechnung zum Dreikomponentensystem der VRV 2015. Es wird auf Basis der Ergebnisrechnung unter Zuhilfenahme der Finanzierungs- und Vermögensrechnung abgeleitet und führt zu dem aus der VRV 1997 bekannten Soll-Überschuss. Siehe dazu die Anlage zum Haushaltspotenzial. **Das**

jährliche HP (H1) bemisst die ausschließlich aus dem Voranschlagsjahr 2026 erwirtschafteten Eigenmittel, mit welchen Rücklagen gebildet bzw. Investitionen durch Zuweisungen in den Investitionsnachweis finanziert werden können. Im vorliegenden Voranschlag 2026 errechnet sich ein negatives jährliches Haushaltspotential von rd. EUR -2,12 Mio. Der negative Betrag bedeutet, dass aus dem budgetierten Haushaltsjahr 2026 keine zusätzlichen Mittel erwirtschaftet werden können, um Vorhaben aus dem Investitionsnachweis finanzieren bzw. Rücklagen bilden zu können und dass die laufende Tätigkeit der Gemeinde im Jahr 2026 durch aus der Vergangenheit erwirtschaftete Eigenmittel in Höhe von voraussichtlich EUR 2,12 Mio. gestützt werden muss.

Das **kumulierte HP** (H4) weist im Voranschlag 2026 einen positiven Wert in Höhe von EUR 8,87 Mio. aus, weil hier positive Haushaltspotenziale aus den Rechnungsabschlüssen der Vorjahre enthalten sind sowie Rücklagenentnahmen des VA-Jahres 2026 einfließen. Das kumulierte HP drückt aus, wie viele Eigenmittel zum 31.12.2026 für die Folgejahre zur Verfügung stehen werden.

Entwicklung des Nettoergebnisses

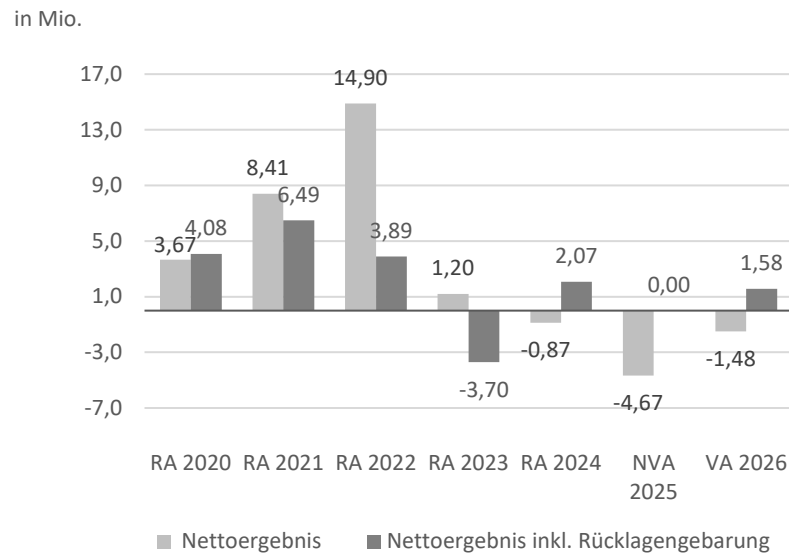


Abb: Nettoergebnis (Saldo SA0 und SA00)

Erläuterung:

Beim Nettoergebnis handelt es sich um das Ergebnis des Ergebnisvoranschlags. Das Nettoergebnis war erstmals für das Voranschlagsjahr 2020 auszuweisen. Die Angaben zu den Vorjahren entfallen daher.

Ein positives Nettoergebnis im Voranschlag bedeutet, dass die Erträge voraussichtlich ausreichend sein werden, um die Aufwände für die kommunalen Leistungen (inklusive des Werteverzehrs des Anlagevermögens in Form der Abschreibungen) abzudecken. Ein negatives Nettoergebnis bedeutet hingegen, dass dies nicht zur Gänze (in der Höhe des negativen Wertes) möglich ist. Aufgrund der derzeit schwierigen wirtschaftlichen Rahmenbedingungen beträgt das Nettoergebnis im vorliegenden Voranschlag 2026 rd. EUR -1,48 Mio. Gemäß § 72 Abs. 4 NÖ Gemeindeordnung ist im Ergebnisvoranschlag zumindest die Ausgeglichenheit anzustreben. Unter Berücksichtigung der budgetierten Rücklagenauflösungen und Rücklagenzuführungen kann ein positives Nettoergebnis in Höhe von EUR 1,58 Mio. veranschlagt werden.

Entwicklung des Geldflusses (Saldo 5) aus der voranschlagswirksamen Gebarung

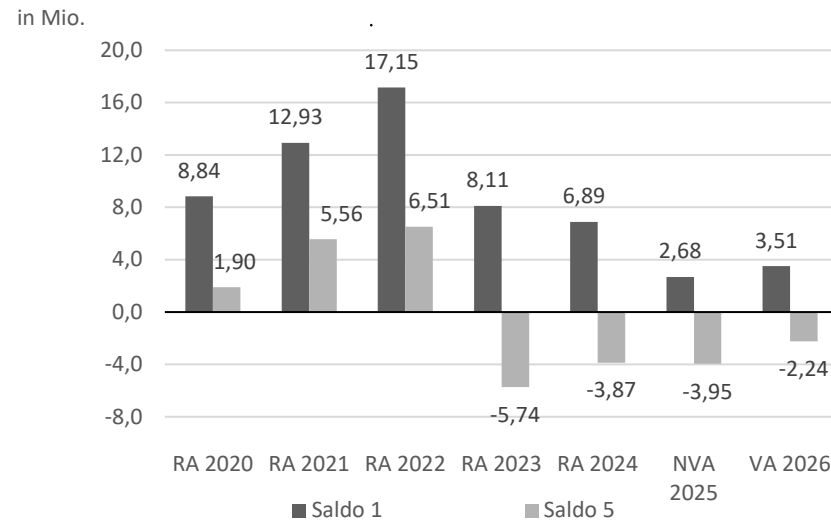


Abb. Saldo 5 des Finanzierungshaushaltes

Der Saldo 5 aus dem Finanzierungshaushalt stellt den Geldfluss aus der voranschlagswirksamen Gebarung dar. Ein positiver Saldo 5 bedeutet einen Liquiditätszugang, ein negativer Saldo 5 einen Liquiditätsabgang. Im Voranschlag 2026 weist der Finanzierungshaushalt einen negativen Saldo 5 von rd. -2,24 Mio. aus. Das bedeutet, dass im Finanzierungshaushalt des Voranschlages 2026 die Auszahlungen gegenüber den Einzahlungen überwiegen und es voraussichtlich zu einem Liquiditätsabgang kommen wird, der durch bereits angesparte liquide Mittel bzw. Rücklagen mit Zahlungsmittelreserven gedeckt werden muss.

Entwicklung der Volkszahl

gemäß § 11 Abs. 8 FAG 2024

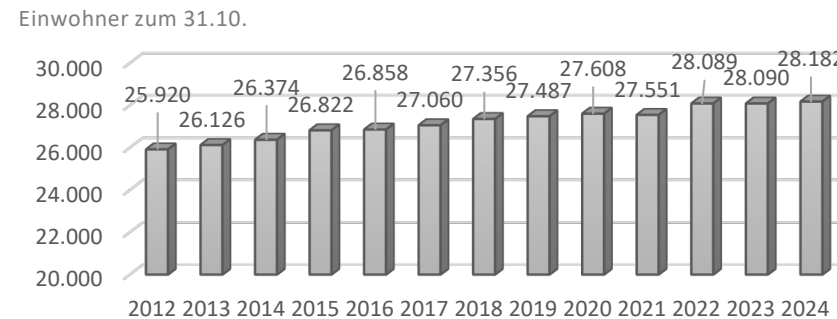


Abb.: Entwicklung der Volkszahl

Erläuterung:

Die Volkszahl gemäß § 11 Abs. 8 FAG 2024 wird jährlich von der Bundesanstalt Statistik Austria zum Stichtag 31. Oktober festgestellt und wirkt mit dem Beginn des übernächsten Kalenderjahres. Sie dient zur Berechnung der Abgabenertragsanteile. Die Entwicklung der Volkszahl ist ein wesentlicher Indikator für die Budgetierung der Abgabenertragsanteile. In die Volkszahl fließen nur Einwohner mit Hauptwohnsitz ein. Die Stadtgemeinde Klosterneuburg verzeichnete in den Vorjahren einen konstanten Bevölkerungszuwachs. Dieser konnte im Jahr 2024 fortgesetzt werden. Zum 31.10.2024 betrug die Volkszahl 28.182 Einwohner. Das sind um 3,3% Einwohner mit Hauptwohnsitzmeldung als im Jahr zuvor.

Entwicklung der Abgabenertragsanteile

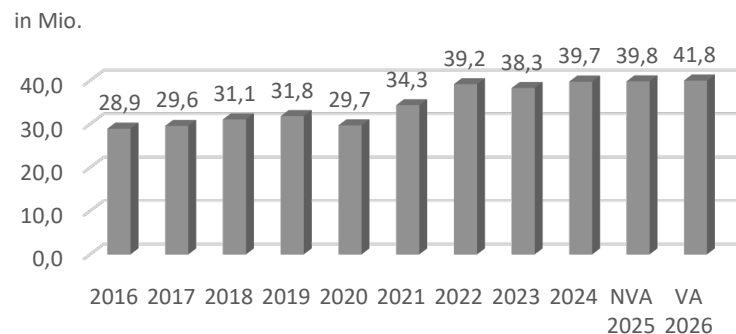


Abb.: Abgabenertragsanteile zum 31.12. des Jahres

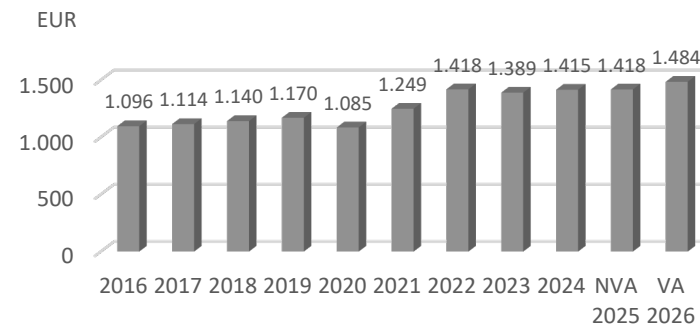


Abb.: Abgabenertragsanteile je Einwohner mit Hauptwohnsitz zum 31.12. des Jahres

Erläuterung:

Die Gebietskörperschaften (Bund, Länder und Gemeinden) erhalten auf Basis des aktuellen Finanzausgleiches aus den gemeinschaftlichen Bundesabgaben (z.B. Umsatzsteuer, Körperschaftssteuer, Lohnsteuer, Grunderwerbssteuer, Mineralölsteuer, Normverbrauchsabgabe oder Tabaksteuer) entsprechende Anteile. Bei der Berechnung spielen die Volkszahl und der abgestufte Bevölkerungsschlüssel eine besondere Rolle. Die sogenannten „Abgabenertragsanteile“ bilden in den meisten Gemeinden sowie auch in Klosterneuburg die größte Einnahmequelle. Im Zuge der Covid-19-Pandemie verzeichneten die Abgabenertragsanteile der Gemeinden im Jahr 2020 einen Einbruch von rd. 8%. Inflationsbedingt stiegen die Einnahmen aus den Abgabenertragsanteilen im Jahr 2022 um mehr als 13% wieder deutlich an. Im Jahr 2023 kam es zur wirtschaftlichen Wende und Österreichs Wirtschaft schlitterte in eine Rezession. Das reale BIP schrumpfte in den Jahren 2023 und 2024 um rd. 1 % bzw. 1,2%. Im laufenden Jahr 2025 rechnet man mit dem Ende der Rezession und einem leichten BIP-Wachstum von 0,1%-0,3%. Für das Wirtschaftsjahr 2026 wird durch ein erwartetes Anziehen der Weltwirtschaft sowie der Binnennachfrage ein BIP-Wachstum von 0,9%-1,2% von IHS bzw. WIFO prognostiziert. Dem vom Amt der NÖ Landesregierung ausgesandten Voranschlagsblatt für Klosterneuburg folgend, wurden im Voranschlag 2026 Einnahmen aus Abgabenertragsanteilen in Höhe von rd. EUR 41,8 Mio. budgetiert. Was einer Steigerung zum Budgetjahr 2025 von rd. 5% entspricht.

Entwicklung des Schuldenstandes

Nach der VRV 2015 erfolgt die Gliederung der Schulden in:

- Schuldenart 1: Darlehen für Investitionszwecke
- Schuldenart 2: Finanzschulden für den laufenden Aufwand
- Schuldenart 3: Kassenstärker (u.a. Kontokorrentkredit)

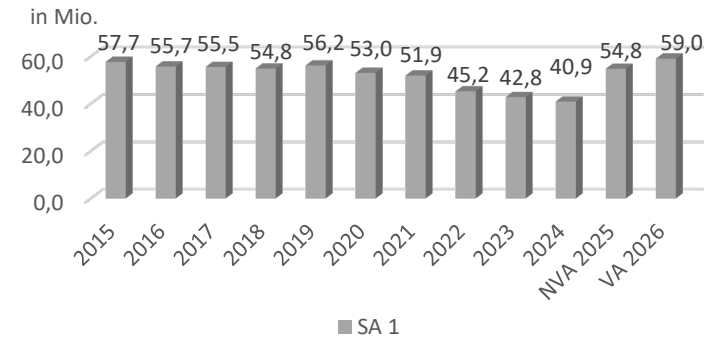


Abb.: Schuldenstand jeweils zum 31.12. des Jahres

Erläuterung:

Die Entwicklung des Schuldenstandes zeigt auf, inwieweit der Schuldenstand über die Jahre erhöht oder reduziert wurde. Die Stadtgemeinde Klosterneuburg führt ausschließlich Darlehen, die für Investitionsprojekte im ehemaligen außerordentlichen Haushalt (VRV 1997) bzw. im Investitionsnachweis (VRV 2015) aufgenommen wurden – das sind Darlehen nach der Schuldenart 1. Der Schuldenstand zum 31.12.2026 wird bei maximaler Ausschöpfung aller im Voranschlag budgetierten Darlehensuzahlungen rd. EUR 59,0 Mio. betragen. Im „Einzelnachweis über Finanzschulden und Schuldendienst (Anlage 6c)“ in der Spalte „Zugang“ sind die Darlehensuzahlungen dargestellt.

Kontokorrentkredit: Es besteht eine vertragliche Vereinbarung zur Ausnützung eines Überziehungsrahmens iHv. EUR 2.000.000. Derzeit wird der Kreditrahmen nicht in Anspruch genommen.

Leasingverpflichtungen

Im Voranschlagsjahr 2026 besteht eine Operating Leasingverpflichtung für die Betriebsausstattung „Plotter (Großdrucker)“. Eine weitere Aufnahme einer Operating Leasingverpflichtung für 10 Kopiergeräte im Jahr 2026 ist vorgesehen (siehe Beilage Leasingspiegel).

Rückstellungen

Zum 31.12.2026 beträgt die geplante Summe an Rückstellungen rd. EUR 18,97 Mio. (siehe dazu den Rückstellungsspiegel – Anlage 6q). Zur Ermittlung des Barwertes der Personalrückstellungen wurde ein Zinssatz von 2,8% angenommen. Basis dafür bildet gemäß Voranschlags- und Rechnungsabschlussverordnung 2015 die geschätzte umlaufgewichtete Durchschnittsrendite des Bundes (UDRB) per 31.12.2026.

Entwicklung der Rücklagen

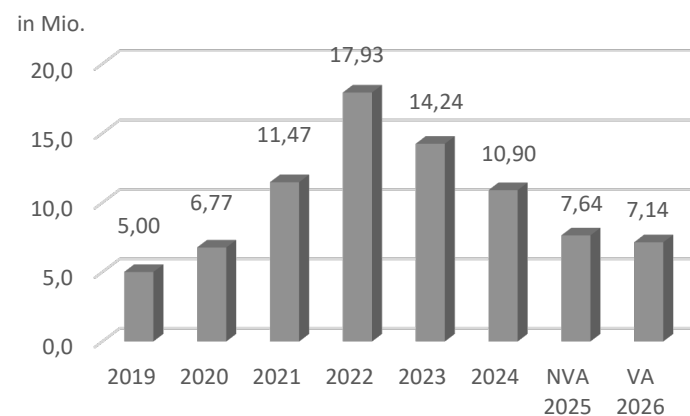


Abb.: Rücklagen mit Zahlungsmittelreserve zum 31.12. des Jahres

Erläuterung:

Die Entwicklung der Rücklagen mit Zahlungsmittelreserve zeigt an, inwieweit Rücklagen vorhanden sind und ob Rücklagen aufgebaut bzw. aufgebraucht werden. Im Voranschlag 2026 sind insgesamt Rücklagenentnahmen iHv. rd. EUR 3,06 Mio. budgetiert, davon sind EUR 2.242.800 Rücklagen mit Zahlungsmittelreserve. Von diesen entfallen EUR 834.500 auf investive Einzelvorhaben gemäß Investitionsnachweis, EUR 100.000 auf die Beseitigung von Hochwasserschäden aus dem Jahr 2024 und EUR 1.308.300 werden im Voranschlag 2026 zum Ausgleich des voraussichtlich negativen Finanzierungshaushaltes als Entnahme budgetiert.

Rücklagendotierungen ergeben sich aus dem Rechnungsabschluss 2026 und sind im Voranschlag 2026 nicht abgebildet. Aufgrund der budgetierten Zahlen wird davon ausgegangen, dass sich der Rücklagenstand der Rücklagen mit Zahlungsmittelreserven per 31.12.2026 auf rd. EUR 7,14 Mio. belaufen wird. Davon entfallen auf die allgemeinen Haushaltsrücklagen rd. EUR 4,6 Mio. und auf die zweckgebundenen Rücklagen rd. EUR 2,5 Mio. Die budgetierten Rücklagenentnahmen und -zuführungen für das Jahr 2026 sind in der Anlage 6b „Nachweis über Haushaltsrücklagen und Zahlungsmittelreserven“ sowie in den Vorhaben des Investitionsnachweises ersichtlich.

Entwicklung der Haftungen

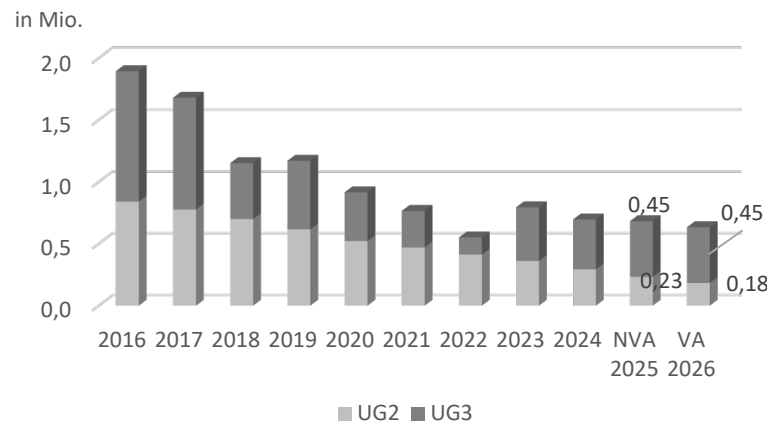


Abb.: Haftungen UG2 und UG3

UG2: lt. VRV 2015: Untergruppe 2 - Grundbücherlich besicherte Haftungen von Wohnbau-Darlehen Dritter

UG3: lt. VRV 2015: Untergruppe 3 - sonstige Wirtschaftshaftungen

Erläuterung:

Eine Gemeinde darf Bürgschaften und sonstige Haftungen nur übernehmen, wenn hierfür ein besonderes Interesse der Gemeinde gegeben ist, der Schuldner nachweist, dass eine ordnungsgemäße Verzinsung und Tilgung gesichert ist, die Haftungen befristet sind, der Betrag, für den gehaftet wird, ziffernmäßig bestimmt ist und die Gemeinde den daraus folgenden Zahlungsverpflichtungen nachkommen kann (vgl. § 78 Abs. 1 NÖ Gemeindeordnung 1973).

Die Stadtgemeinde hat eine Wirtschaftshaftung (UG3) für den Kontokorrentkredit (GR-Beschluss vom 01.07.2011, TOPkt. II/11) der Sportstätten Klosterneuburg GmbH übernommen. Der aushaftende Betrag zum 31.12.2026 wird im vorliegenden Voranschlag auf rd. EUR 450.000 geschätzt. Zum 31.12.2024 betrug der aushaftende Betrag

rd. EUR 403.000. Die Haftungsgruppe (UG2) stellt Haftungen gegenüber dem Land für Wohnbaudarlehen in Höhe von voraussichtlichen rd. EUR 182.500 zum 31.12.2026 dar.

Die Haftungsobergrenze für die Stadtgemeinde Klosterneuburg, ermittelt gemäß Verordnung über die Haftungsobergrenzen der Gemeinden (HOG) 2019, beträgt für das Jahr 2026 rd. EUR 39,4 Mio.

Entwicklung der Finanzkraft

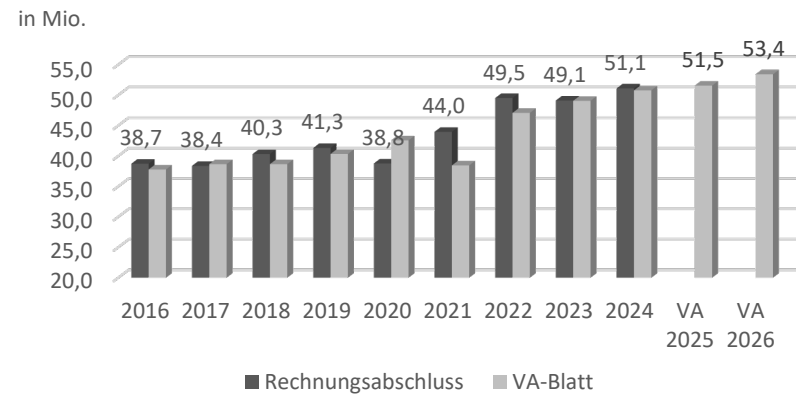


Abb.: Finanzkraft des jeweiligen Jahres

Erläuterung:

Die Finanzkraft einer Gemeinde wird aus den

- Erträgen der ausschließlichen Gemeindeabgaben (ohne die Gebühren für die Benützung von Gemeindeeinrichtungen und -anlagen und ohne die Interessentenbeiträge von Grundstückseigentümern und Anrainern) und
- Ertragsanteilen an den gemeinschaftlichen Bundesabgaben (ohne Spielbankenabgabe) ermittelt.

Basis für die Ermittlung der Finanzkraft sind die tatsächlichen Beträge aufgrund der Rechnungsabschlüsse. Die Finanzkraftberechnung erfolgt jährlich im Nachhinein (Sommer) durch das Amt der NÖ Landesregierung. Das Voranschlagsblatt gibt vorab einen Richtwert für den jeweiligen Voranschlag bekannt. Dieser beträgt für das Jahr

2026 rd. EUR 53,4 Mio. Die Entwicklung der Finanzkraft ist für die Berechnung der zu zahlenden Umlagen an das Land NÖ ausschlaggebend und hat insbesondere auf die Beitragsleistung der Gemeinde zu den zwei größten Umlagen, dem NÖ Krankenanstaltensprengel (NÖKAS) und der NÖ Sozialhilfeumlage Auswirkung. Eine Erhöhung oder Verminderung der Finanzkraft führt zu einer höheren bzw. geringeren Beitragsleistung.

Entwicklung der NÖKAS-Umlage

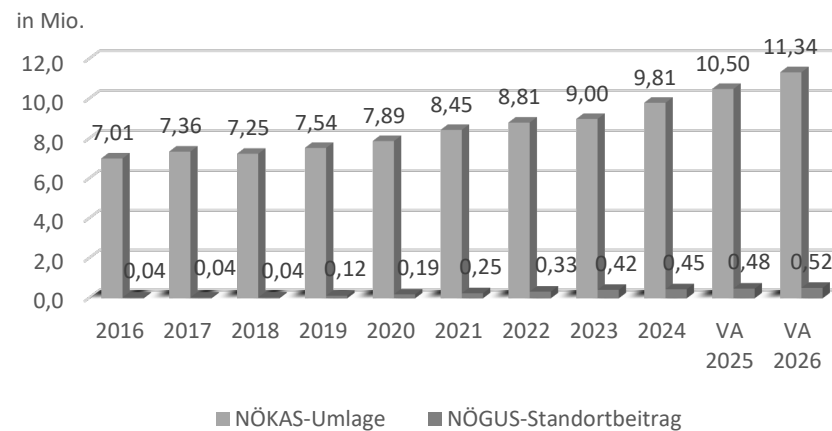


Abb.: NÖKAS- Umlage und Standortbeitrag

Erläuterung:

Das Landesgebiet ist Beitragsbezirk und Krankenanstaltensprengel für alle öffentlichen Krankenanstalten in Niederösterreich. Beitragsbezirk und Krankenanstaltensprengel sind ein Gemeindeverband. Dem Gemeindeverband gehören alle Gemeinden Niederösterreichs an. Der Gemeindeverband ist eine juristische Person, er hat seinen Sitz am Sitz der Landesregierung und trägt die Bezeichnung "NÖ Krankenanstaltensprengel" (§ 61 Abs. 1 NÖ Krankenanstaltengesetz - NÖ KAG). Die Gemeinden haben an den NÖ Krankenanstaltensprengel monatliche Beiträge zu leisten. Berechnungsgrundlage bilden dabei die Volkszahl und die Finanzkraft der Gemeinden. Steigerungen bei Volkszahl und Finanzkraft führen daher zu höheren Beitragsleistungen der Gemeinden. Diese monatlichen Beiträge werden von den der Gemeinde gebührenden monatlichen Vorschüssen auf die Ertragsanteile an den gemeinschaftlichen Bundesabgaben einbehalten.

Vom Amt der NÖ Landesregierung wurde für die Budgetierung des Jahres 2026 ein Gesamtbetrag für NÖKAS und Standortumlage iHv. rd. EUR 11,9 Mio. bekannt gegeben. Das entspricht einer prozentuellen Steigerung von 7,9% zum Vorjahr.

Entwicklung der Sozialhilfeumlage

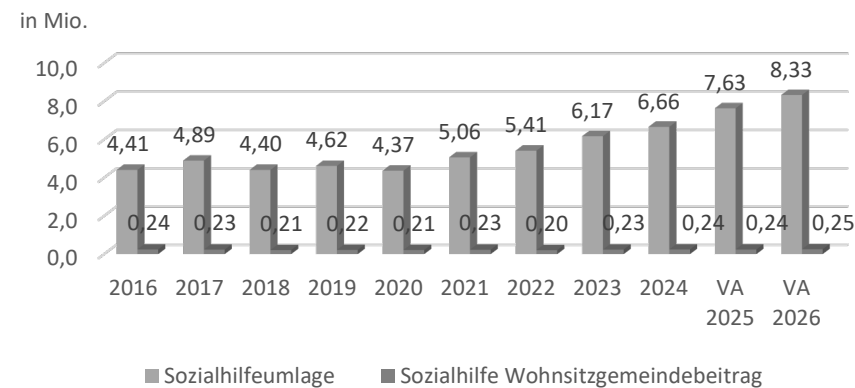


Abb.: Sozialhilfeumlage nach Finanzkraft und Wohnsitz

Erläuterung:

Die Gemeinden haben jährlich einen Beitrag zu den vom Land NÖ zu tragenden Kosten der Sozialhilfe, die nicht durch Kostenbeitrags- und Ersatzleistungen oder durch sonstige für Zwecke der Sozialhilfe bestimmte Zuschüsse gedeckt sind, in der Höhe von 50 % an das Land zu entrichten (§ 44 NÖ Sozialhilfe-Ausführungsgesetz – NÖ SAG).

Die Leistungen für die Sozialhilfeumlage werden vom Amt der NÖ Landesregierung auf die einzelnen Gemeinden nach ihrer Finanzkraft aufgeteilt. Diese monatlichen Beiträge werden von den der Gemeinde gebührenden monatlichen Vorschüsse auf die Ertragsanteile an den gemeinschaftlichen Bundesabgaben einbehalten.

Vom Amt der NÖ Landesregierung wurde für die Budgetierung des Jahres 2026 ein Gesamtbetrag für Sozialhilfeumlage und Sozialhilfe Wohnsitzgemeinde iHv. rd. EUR 8,6 Mio. bekannt gegeben. Das entspricht einer prozentuellen Steigerung von 9% zum Vorjahr.

Entwicklung der Kinder- und Jugendhilfeumlage

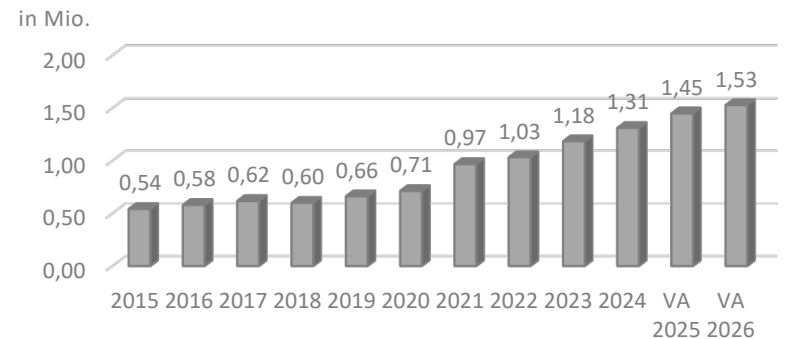


Abb.: Kinder- und Jugendhilfeumlage

Erläuterung:

Die Gemeinden haben dem Land NÖ jährlich einen Beitrag zu den vom Land zu tragenden Kosten der vollen Erziehung und zu den Kosten der Unterstützung der Erziehung in der Höhe von 50 % zu leisten. Dieser Beitrag ist von der Landesregierung auf die einzelnen Gemeinden nach Maßgabe ihrer Finanzkraft aufzuteilen. Vom Amt der NÖ Landesregierung wurde für die Budgetierung der Kinder- und Jugendhilfeumlage der Betrag von 1,53 Mio. bekannt gegeben. Das entspricht einer prozentuellen Steigerung von 5,5% zum Vorjahr.

Entwicklung der Abgabenertragsanteile zu Umlagen

Aufgrund steigender Ausgaben des Landes NÖ im Sozial- und Gesundheitsbereich hat sich das Verhältnis der Umlagen zu den Abgabenertragsanteilen nachteilig für die Stadtgemeinde entwickelt. Im Jahr 2026 leistet die Stadtgemeinde voraussichtlich 52,5% ihrer Erträge aus Abgabenertragsanteilen in Form von Umlagezahlungen an das Land. In absoluten Zahlen sind das für das Jahr 2026 EUR 21,9 Mio. (vgl. 17,0 Mio. im Jahr 2023). Das bedeutet eine Zunahme von rd. 28,8% innerhalb von 3 Jahren. Im Vergleich dazu stieg die Finanzkraft in den letzten drei Jahren (Basis 2023) von 49,1 auf 53,4 Mio. das sind rd. 8,8%.

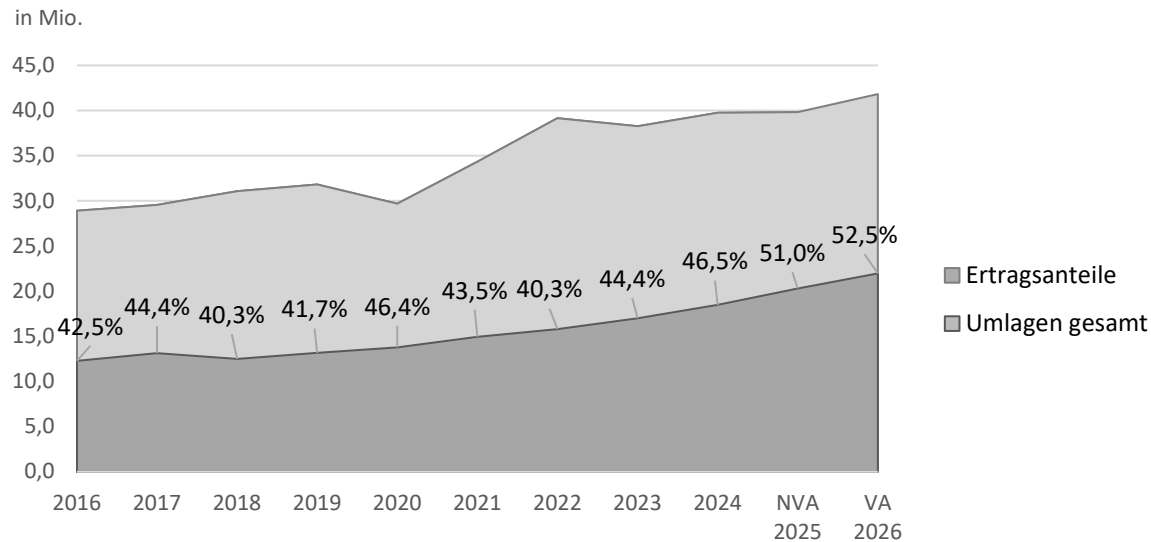


Abb.: Verhältnis Abgabenertragsanteile zu Umlagen

Sonstige Erläuterungen zum Voranschlag 2026 und MFP

Annahmen für die Erstellung des Voranschlages 2026 und MFPs:

- Für den VA 2026 und mittelfristigen Finanzplan (MFP) wurde ein gleichbleibendes Zinsniveau für die Zahlung von Kreditzinsen angenommen: Euribor 6M 2,3% (November 2025: 2,12%).
- Für die Abzinsung von Personalrückstellungen wurde gemäß Voranschlags- und Rechnungsabschlussverordnung 2015 die UDRB mit 2,8% (Oktober 2025) angesetzt.
- Für die Budgetierung der Ertragsanteile im MFP wurde die vom Bundesministerium für Finanzen erstellte Prognose vom Oktober 2025 herangezogen.

- Für die Budgetierung der Personalkosten wurde im Voranschlag 2026 ein gedeckelter Betrag von 30.500.000 festgelegt (derzeit ca. plus 3,4% zum Vorjahr 2025). Im MFP wurde eine jährliche Steigerung von rd. 1% angenommen.

Budgetkonsolidierung:

Mit dem Schreiben des Amtes der NÖ Landesregierung vom 9. Juli 2025 erfolgte der Auftrag an die Stadtgemeinde Klosterneuburg zur Erstellung eines Haushaltskonsolidierungskonzeptes. Die Übermittlung des Konzeptes an die Gemeindeaufsicht sollte spätestens mit der Übermittlung des beschlossenen Voranschlages 2026 erfolgen.

In der Sitzung des Gemeinderates am 12.12.2025 wird daher neben dem Voranschlag 2026 ebenfalls das Haushaltskonsolidierungskonzept beschlossen. Zahlreiche Punkte des Konzeptes sind bereits im Voranschlag 2026 und MFP berücksichtigt.

Statistische Daten

Volkszahl 2024:	28 182 Hauptwohnsitze	
Flächenausmaß Gemeindegebiet:	76,24 km ²	
Katastralgemeinden:	Klosterneuburg	14,05 km ²
	Weidling	14,53 km ²
	Weidlingbach	17,12 km ²
	Kierling	11,50 km ²
	Maria Gugging	4,50 km ²
	Kritzendorf	10,61 km ²
	Höflein	3,93 km ²
Straßennetz gesamt:	264,7 km	
Kanalnetz:	Schmutzwasserkanäle	142,58 km
	Regenwasserkanäle	113,97 km
	Mischwasserkanäle	23,05 km
Wasserleitungsnetz:	279,9 km	

Ergebnishaushalt Gesamt 1. Ebene (Anlage 1a)
- interne Vergütungen enthalten

Voranschlag 2026

Stadtgemeinde Klosterneuburg

Ergebnishaushalt Gesamt 1. Ebene (Anlage 1a) - interne Vergütungen enthalten

MVAG	Mittelverwendungs- und -aufbringungsgruppen (1. Ebene)	VA 2026	VA 2025	RA 2024
211	Erträge aus der operativen Verwaltungstätigkeit	88.781.400,00	84.270.800,00	85.406.421,07
212	Erträge aus Transfers	9.460.000,00	9.656.300,00	9.103.032,98
213	Finanzerträge	88.100,00	172.600,00	513.714,45
21	Summe Erträge	98.329.500,00	94.099.700,00	95.023.168,50
221	Personalaufwand	30.827.900,00	31.590.700,00	29.389.258,90
222	Sachaufwand	37.391.800,00	37.278.600,00	38.265.472,35
223	Transferaufwand	30.346.600,00	28.807.100,00	27.235.564,28
224	Finanzaufwand	1.245.200,00	1.089.300,00	998.447,10
22	Summe Aufwendungen	99.811.500,00	98.765.700,00	95.888.742,63
SA0	Saldo (0) Nettoergebnis (21 - 22)	-1.482.000,00	-4.666.000,00	-865.574,13
230	Entnahmen von Haushaltsrücklagen	3.057.100,00	5.021.000,00	18.648.770,80
240	Zuweisungen an Haushaltsrücklagen	0,00	355.000,00	15.709.287,93
SA01	Saldo (01) Haushaltsrücklagen (230 - 240)	3.057.100,00	4.666.000,00	2.939.482,87
SA00	Saldo (00) Nettoergebnis nach Haushaltsrücklagen (Saldo 0 + Saldo 01)	1.575.100,00	0,00	2.073.908,74

Ergebnishaushalt Gesamt 1. und 2. Ebene (Anlage 1a)
- interne Vergütungen enthalten

MVAG	Mittelverwendungs- und aufbringungsgruppen (1. und 2. Ebene)	VA 2026	VA 2025	RA 2024
211	Erträge aus der operativen Verwaltungstätigkeit	88.781.400,00	84.270.800,00	85.406.421,07
2111	Erträge aus eigenen Abgaben	12.656.100,00	12.827.500,00	12.795.401,66
2112	Erträge aus Ertragsanteilen	41.824.000,00	39.818.000,00	39.739.580,79
2113	Erträge aus Gebühren	17.576.000,00	16.843.600,00	17.325.109,76
2114	Erträge aus Leistungen	7.973.800,00	7.044.900,00	7.229.041,81
2115	Erträge aus Besitz und wirtschaftlicher Tätigkeit	5.286.100,00	4.808.100,00	4.666.219,66
2116	Erträge aus Veräußerung und sonstige Erträge	973.300,00	1.036.900,00	2.060.083,66
2117	Nicht finanzierungswirksame operative Erträge	2.492.100,00	1.891.800,00	1.590.983,73
212	Erträge aus Transfers	9.460.000,00	9.656.300,00	9.103.032,98
2121	Transferertrag von Trägern des öffentlichen Rechts	6.614.500,00	7.170.800,00	6.634.393,28
2122	Transferertrag von Beteiligungen	0,00	0,00	0,00
2123	Transferertrag von Unternehmen (mit Finanzunternehmen)	497.400,00	128.100,00	95.524,66
2124	Transferertrag von Haushalten und Organisationen ohne Erwerbscharakter	335.700,00	339.900,00	343.118,83
2125	Transferertrag vom Ausland	0,00	0,00	0,00
2126	Investitions- und Tilgungszuschüsse zwischen Unternehmungen und Betrieben der Gebietskörperschaft und der Gebietskörperschaft	0,00	0,00	0,00
2127	Nicht finanzierungswirksamer Transferertrag	2.012.400,00	2.017.500,00	2.029.996,21
213	Finanzerträge	88.100,00	172.600,00	513.714,45
2131	Erträge aus Zinsen	88.100,00	100.100,00	441.225,57
2132	Erträge aus Zinsen aus derivativen Finanzinstrumenten mit und ohne Grundgeschäft	0,00	0,00	0,00
2133	Erträge aus Gewinnentnahmen von marktbestimmten Betrieben	0,00	0,00	0,00
2134	Sonstige Finanzerträge	0,00	0,00	0,00
2135	Erträge aus Dividenden/Gewinnausschüttungen	0,00	72.500,00	72.488,88
2136	Sonstige nicht finanzierungswirksame Finanzerträge	0,00	0,00	0,00
21	Summe Erträge	98.329.500,00	94.099.700,00	95.023.168,50
221	Personalaufwand	30.827.900,00	31.590.700,00	29.389.258,90
2211	Personalaufwand (Bezüge, Nebengebühren, Mehrleistungen)	24.430.700,00	24.844.500,00	22.038.160,37
2212	Gesetzlicher und freiwilliger Sozialaufwand	6.069.300,00	5.907.800,00	5.204.485,73
2213	Sonstiger Personalaufwand	0,00	0,00	0,00
2214	Nicht finanzierungswirksamer Personalaufwand	327.900,00	838.400,00	2.146.612,80
222	Sachaufwand	37.391.800,00	37.278.600,00	38.265.472,35
2221	Gebrauchs- und Verbrauchsgüter, Handelswaren	3.013.800,00	3.070.500,00	2.958.921,71
2222	Verwaltungs- und Betriebsaufwand	3.447.500,00	3.705.600,00	3.159.523,49
2223	Leasing- und Mietaufwand	1.603.000,00	1.420.300,00	1.431.047,68
2224	Instandhaltung	5.918.700,00	6.496.300,00	6.644.842,97
2225	Sonstiger Sachaufwand	14.263.300,00	13.717.900,00	13.628.267,19
2226	Nicht finanzierungswirksamer Sachaufwand	9.145.500,00	8.868.000,00	10.442.869,31

MVAG	Mittelverwendungs- und aufbringungsgruppen (1. und 2. Ebene)	VA 2026	VA 2025	RA 2024
223	Transferaufwand	30.346.600,00	28.807.100,00	27.235.564,28
2231	Transferaufwand an Träger des öffentlichen Rechts	24.882.900,00	23.319.300,00	21.467.243,51
2232	Transferaufwand an Beteiligungen	1.850.000,00	1.600.000,00	1.666.876,62
2233	Transferaufwand an Unternehmen (mit Finanzunternehmen)	2.145.300,00	1.935.500,00	2.014.291,42
2234	Transferaufwand an Haushalte und Organisationen ohne Erwerbscharakter	1.468.400,00	1.952.300,00	1.820.744,73
2235	Transferaufwand an das Ausland	0,00	0,00	0,00
2236	Investitions- und Tilgungszuschüsse zwischen Unternehmungen und Betrieben der Gebietskörperschaft und der Gebietskörperschaft	0,00	0,00	0,00
2237	Nicht finanzierungswirksamer Transferaufwand	0,00	0,00	266.408,00
224	Finanzaufwand	1.245.200,00	1.089.300,00	998.447,10
2241	Aufwendungen für Zinsen	1.191.300,00	1.036.100,00	955.175,94
2242	Zinsen und sonstige Aufwendungen aus derivativen Finanzinstrumenten mit und ohne Grundgeschäft	0,00	0,00	0,00
2243	Gewinnentnahmen von Unternehmungen und marktbestimmten Betrieben der Gebietskörperschaft (innerhalb der Gebietskörperschaft)	0,00	0,00	0,00
2244	Sonstiger Finanzaufwand	53.900,00	53.200,00	43.271,16
2245	Nicht finanzierungswirksamer Finanzaufwand	0,00	0,00	0,00
22	Summe Aufwendungen	99.811.500,00	98.765.700,00	95.888.742,63
SA0	Saldo (0) Nettoergebnis (21 - 22)	-1.482.000,00	-4.666.000,00	-865.574,13
230	Entnahmen von Haushaltsrücklagen	3.057.100,00	5.021.000,00	18.648.770,80
2301	Entnahmen von Haushaltsrücklagen	3.057.100,00	5.021.000,00	18.648.770,80
240	Zuweisungen an Haushaltsrücklagen	0,00	355.000,00	15.709.287,93
2401	Zuweisungen an Haushaltsrücklagen	0,00	355.000,00	15.709.287,93
SA01	Saldo (01) Haushaltsrücklagen (230 - 240)	3.057.100,00	4.666.000,00	2.939.482,87
SA00	Saldo (00) Nettoergebnis nach Haushaltsrücklagen (Saldo 0 + Saldo 01)	1.575.100,00	0,00	2.073.908,74

Ergebnishaushalt Bereichsbudget 1. und 2. Ebene (Anlage 1a)

Vertretungskörper und allgemeine Verwaltung (Gruppe 0)

MVAG	Mittelverwendungs- und -aufbringungsgruppen (1. und 2. Ebene)	VA 2026	VA 2025	RA 2024
211	Erträge aus der operativen Verwaltungstätigkeit	4.448.700,00	3.790.300,00	3.016.495,26
2111	Erträge aus eigenen Abgaben	0,00	0,00	0,00
2112	Erträge aus Ertragsanteilen	0,00	0,00	0,00
2113	Erträge aus Gebühren	0,00	0,00	0,00
2114	Erträge aus Leistungen	2.624.900,00	2.535.700,00	2.626.472,26
2115	Erträge aus Besitz und wirtschaftlicher Tätigkeit	483.000,00	344.300,00	219.087,46
2116	Erträge aus Veräußerung und sonstige Erträge	15.600,00	71.300,00	10.532,97
2117	Nicht finanzierungswirksame operative Erträge	1.325.200,00	839.000,00	160.402,57
212	Erträge aus Transfers	659.100,00	201.900,00	233.018,80
2121	Transferertrag von Trägern des öffentlichen Rechts	122.900,00	108.700,00	93.122,70
2122	Transferertrag von Beteiligungen	0,00	0,00	0,00
2123	Transferertrag von Unternehmen (mit Finanzunternehmen)	475.000,00	30.000,00	76.500,00
2124	Transferertrag von Haushalten und Organisationen ohne Erwerbscharakter	49.900,00	49.100,00	50.388,69
2125	Transferertrag vom Ausland	0,00	0,00	0,00
2126	Investitions- und Tilgungszuschüsse zwischen Unternehmungen und Betrieben der Gebietskörperschaft und der Gebietskörperschaft	0,00	0,00	0,00
2127	Nicht finanzierungswirksamer Transferertrag	11.300,00	14.100,00	13.007,41
213	Finanzerträge	0,00	0,00	0,00
2131	Erträge aus Zinsen	0,00	0,00	0,00
2132	Erträge aus Zinsen aus derivativen Finanzinstrumenten mit und ohne Grundgeschäft	0,00	0,00	0,00
2133	Erträge aus Gewinnentnahmen von marktbestimmten Betrieben	0,00	0,00	0,00
2134	Sonstige Finanzerträge	0,00	0,00	0,00
2135	Erträge aus Dividenden/Gewinnausschüttungen	0,00	0,00	0,00
2136	Sonstige nicht finanzierungswirksame Finanzerträge	0,00	0,00	0,00
21	Summe Erträge	5.107.800,00	3.992.200,00	3.249.514,06
221	Personalaufwand	7.317.300,00	6.943.300,00	6.106.426,59
2211	Personalaufwand (Bezüge, Nebengebühren, Mehrleistungen)	5.899.100,00	5.528.700,00	4.735.423,60
2212	Gesetzlicher und freiwilliger Sozialaufwand	1.304.900,00	1.206.700,00	1.016.556,44
2213	Sonstiger Personalaufwand	0,00	0,00	0,00
2214	Nicht finanzierungswirksamer Personalaufwand	113.300,00	207.900,00	354.446,55
222	Sachaufwand	4.544.400,00	5.027.100,00	4.100.179,23
2221	Gebrauchs- und Verbrauchsgüter, Handelswaren	391.800,00	371.400,00	426.754,73
2222	Verwaltungs- und Betriebsaufwand	708.700,00	820.000,00	659.067,92

Voranschlag 2026

Stadtgemeinde Klosterneuburg

Ergebnishaushalt Bereichsbudget 1. und 2. Ebene (Anlage 1a)

Vertretungskörper und allgemeine Verwaltung (Gruppe 0)

MVAG	Mittelverwendungs- und -aufbringungsgruppen (1. und 2. Ebene)	VA 2026	VA 2025	RA 2024
2223	Leasing- und Mietaufwand	225.500,00	176.600,00	269.588,68
2224	Instandhaltung	383.400,00	391.200,00	324.155,37
2225	Sonstiger Sachaufwand	2.360.500,00	2.782.200,00	1.836.340,85
2226	Nicht finanzierungswirksamer Sachaufwand	474.500,00	485.700,00	584.271,68
223	Transferaufwand	1.265.500,00	1.207.800,00	1.438.692,55
2231	Transferaufwand an Träger des öffentlichen Rechts	1.212.500,00	1.152.200,00	1.172.580,84
2232	Transferaufwand an Beteiligungen	0,00	0,00	0,00
2233	Transferaufwand an Unternehmen (mit Finanzunternehmen)	0,00	0,00	0,00
2234	Transferaufwand an Haushalte und Organisationen ohne Erwerbscharakter	53.000,00	55.600,00	48.710,71
2235	Transferaufwand an das Ausland	0,00	0,00	0,00
2236	Investitions- und Tilgungszuschüsse zwischen Unternehmungen und Betrieben der Gebietskörperschaft und der Gebietskörperschaft	0,00	0,00	0,00
2237	Nicht finanzierungswirksamer Transferaufwand	0,00	0,00	217.401,00
224	Finanzaufwand	120.800,00	17.100,00	18.354,90
2241	Aufwendungen für Zinsen	120.800,00	17.100,00	18.354,90
2242	Zinsen und sonstige Aufwendungen aus derivativen Finanzinstrumenten mit und ohne Grundgeschäft	0,00	0,00	0,00
2243	Gewinnentnahmen von Unternehmungen und marktbestimmten Betrieben der Gebietskörperschaft (innerhalb der Gebietskörperschaft)	0,00	0,00	0,00
2244	Sonstiger Finanzaufwand	0,00	0,00	0,00
2245	Nicht finanzierungswirksamer Finanzaufwand	0,00	0,00	0,00
22	Summe Aufwendungen	13.248.000,00	13.195.300,00	11.663.653,27
SA0	Saldo (0) Nettoergebnis (21 - 22)	-8.140.200,00	-9.203.100,00	-8.414.139,21
230	Entnahmen von Haushaltsrücklagen	0,00	0,00	0,00
2301	Entnahmen von Haushaltsrücklagen	0,00	0,00	0,00
240	Zuweisungen an Haushaltsrücklagen	0,00	0,00	50.000,00
2401	Zuweisungen an Haushaltsrücklagen	0,00	0,00	50.000,00
SA01	Saldo (01) Haushaltsrücklagen (230 - 240)	0,00	0,00	-50.000,00
SA00	Saldo (00) Nettoergebnis nach Haushaltsrücklagen (Saldo 0 + Saldo 01)	-8.140.200,00	-9.203.100,00	-8.464.139,21

Öffentliche Ordnung und Sicherheit (Gruppe 1)

MVAG	Mittelverwendungs- und -aufbringungsgruppen (1. und 2. Ebene)	VA 2026	VA 2025	RA 2024
211	Erträge aus der operativen Verwaltungstätigkeit	116.100,00	435.500,00	187.004,05
2111	Erträge aus eigenen Abgaben	0,00	0,00	0,00
2112	Erträge aus Ertragsanteilen	0,00	0,00	0,00
2113	Erträge aus Gebühren	0,00	0,00	0,00
2114	Erträge aus Leistungen	100.000,00	130.500,00	106.603,40
2115	Erträge aus Besitz und wirtschaftlicher Tätigkeit	0,00	0,00	0,00
2116	Erträge aus Veräußerung und sonstige Erträge	6.000,00	305.000,00	3.215,90
2117	Nicht finanzierungswirksame operative Erträge	10.100,00	0,00	77.184,75
212	Erträge aus Transfers	97.400,00	114.100,00	35.599,94
2121	Transferertrag von Trägern des öffentlichen Rechts	45.000,00	93.500,00	15.035,10
2122	Transferertrag von Beteiligungen	0,00	0,00	0,00
2123	Transferertrag von Unternehmen (mit Finanzunternehmen)	0,00	0,00	0,00
2124	Transferertrag von Haushalten und Organisationen ohne Erwerbscharakter	0,00	0,00	0,00
2125	Transferertrag vom Ausland	0,00	0,00	0,00
2126	Investitions- und Tilgungszuschüsse zwischen Unternehmungen und Betrieben der Gebietskörperschaft und der Gebietskörperschaft	0,00	0,00	0,00
2127	Nicht finanzierungswirksamer Transferertrag	52.400,00	20.600,00	20.564,84
213	Finanzerträge	0,00	0,00	0,00
2131	Erträge aus Zinsen	0,00	0,00	0,00
2132	Erträge aus Zinsen aus derivativen Finanzinstrumenten mit und ohne Grundgeschäft	0,00	0,00	0,00
2133	Erträge aus Gewinnentnahmen von marktbestimmten Betrieben	0,00	0,00	0,00
2134	Sonstige Finanzerträge	0,00	0,00	0,00
2135	Erträge aus Dividenden/Gewinnausschüttungen	0,00	0,00	0,00
2136	Sonstige nicht finanzierungswirksame Finanzerträge	0,00	0,00	0,00
21	Summe Erträge	213.500,00	549.600,00	222.603,99
221	Personalaufwand	731.200,00	1.083.700,00	1.043.004,34
2211	Personalaufwand (Bezüge, Nebengebühren, Mehrleistungen)	524.300,00	840.600,00	804.824,92
2212	Gesetzlicher und freiwilliger Sozialaufwand	200.700,00	209.800,00	187.835,17
2213	Sonstiger Personalaufwand	0,00	0,00	0,00
2214	Nicht finanzierungswirksamer Personalaufwand	6.200,00	33.300,00	50.344,25
222	Sachaufwand	785.800,00	1.731.500,00	1.936.774,07
2221	Gebrauchs- und Verbrauchsgüter, Handelswaren	7.400,00	9.700,00	34.393,80
2222	Verwaltungs- und Betriebsaufwand	47.200,00	46.200,00	25.278,24

Voranschlag 2026

Stadtgemeinde Klosterneuburg

Ergebnishaushalt Bereichsbudget 1. und 2. Ebene (Anlage 1a)

Öffentliche Ordnung und Sicherheit (Gruppe 1)

MVAG	Mittelverwendungs- und -aufbringungsgruppen (1. und 2. Ebene)	VA 2026	VA 2025	RA 2024
2223	Leasing- und Mietaufwand	20.100,00	19.600,00	20.203,04
2224	Instandhaltung	312.900,00	1.001.300,00	768.437,68
2225	Sonstiger Sachaufwand	231.800,00	555.300,00	989.041,49
2226	Nicht finanzierungswirksamer Sachaufwand	166.400,00	99.400,00	99.419,82
223	Transferaufwand	860.000,00	826.600,00	853.248,48
2231	Transferaufwand an Träger des öffentlichen Rechts	860.000,00	826.600,00	853.248,48
2232	Transferaufwand an Beteiligungen	0,00	0,00	0,00
2233	Transferaufwand an Unternehmen (mit Finanzunternehmen)	0,00	0,00	0,00
2234	Transferaufwand an Haushalte und Organisationen ohne Erwerbscharakter	0,00	0,00	0,00
2235	Transferaufwand an das Ausland	0,00	0,00	0,00
2236	Investitions- und Tilgungszuschüsse zwischen Unternehmungen und Betrieben der Gebietskörperschaft und der Gebietskörperschaft	0,00	0,00	0,00
2237	Nicht finanzierungswirksamer Transferaufwand	0,00	0,00	0,00
224	Finanzaufwand	72.200,00	55.500,00	35.683,23
2241	Aufwendungen für Zinsen	72.200,00	55.500,00	35.683,23
2242	Zinsen und sonstige Aufwendungen aus derivativen Finanzinstrumenten mit und ohne Grundgeschäft	0,00	0,00	0,00
2243	Gewinnentnahmen von Unternehmungen und marktbestimmten Betrieben der Gebietskörperschaft (innerhalb der Gebietskörperschaft)	0,00	0,00	0,00
2244	Sonstiger Finanzaufwand	0,00	0,00	0,00
2245	Nicht finanzierungswirksamer Finanzaufwand	0,00	0,00	0,00
22	Summe Aufwendungen	2.449.200,00	3.697.300,00	3.868.710,12
SA0	Saldo (0) Nettoergebnis (21 - 22)	-2.235.700,00	-3.147.700,00	-3.646.106,13
230	Entnahmen von Haushaltsrücklagen	100.000,00	0,00	0,00
2301	Entnahmen von Haushaltsrücklagen	100.000,00	0,00	0,00
240	Zuweisungen an Haushaltsrücklagen	0,00	0,00	0,00
2401	Zuweisungen an Haushaltsrücklagen	0,00	0,00	0,00
SA01	Saldo (01) Haushaltsrücklagen (230 - 240)	100.000,00	0,00	0,00
SA00	Saldo (00) Nettoergebnis nach Haushaltsrücklagen (Saldo 0 + Saldo 01)	-2.135.700,00	-3.147.700,00	-3.646.106,13

Unterricht, Erziehung, Sport und Wissenschaft (Gruppe 2)

MVAG	Mittelverwendungs- und -aufbringungsgruppen (1. und 2. Ebene)	VA 2026	VA 2025	RA 2024
211	Erträge aus der operativen Verwaltungstätigkeit	2.833.100,00	2.230.800,00	2.790.054,20
2111	Erträge aus eigenen Abgaben	0,00	0,00	0,00
2112	Erträge aus Ertragsanteilen	0,00	0,00	0,00
2113	Erträge aus Gebühren	0,00	0,00	0,00
2114	Erträge aus Leistungen	2.819.400,00	2.163.800,00	1.990.261,63
2115	Erträge aus Besitz und wirtschaftlicher Tätigkeit	5.900,00	5.900,00	4.792,00
2116	Erträge aus Veräußerung und sonstige Erträge	3.400,00	3.400,00	64.894,64
2117	Nicht finanzierungswirksame operative Erträge	4.400,00	57.700,00	730.105,93
212	Erträge aus Transfers	2.607.600,00	2.254.100,00	2.162.533,42
2121	Transferertrag von Trägern des öffentlichen Rechts	2.530.000,00	2.203.800,00	2.112.170,68
2122	Transferertrag von Beteiligungen	0,00	0,00	0,00
2123	Transferertrag von Unternehmen (mit Finanzunternehmen)	1.000,00	1.000,00	0,00
2124	Transferertrag von Haushalten und Organisationen ohne Erwerbscharakter	0,00	0,00	925,67
2125	Transferertrag vom Ausland	0,00	0,00	0,00
2126	Investitions- und Tilgungszuschüsse zwischen Unternehmungen und Betrieben der Gebietskörperschaft und der Gebietskörperschaft	0,00	0,00	0,00
2127	Nicht finanzierungswirksamer Transferertrag	76.600,00	49.300,00	49.437,07
213	Finanzerträge	0,00	0,00	165,68
2131	Erträge aus Zinsen	0,00	0,00	165,68
2132	Erträge aus Zinsen aus derivativen Finanzinstrumenten mit und ohne Grundgeschäft	0,00	0,00	0,00
2133	Erträge aus Gewinnentnahmen von marktbestimmten Betrieben	0,00	0,00	0,00
2134	Sonstige Finanzerträge	0,00	0,00	0,00
2135	Erträge aus Dividenden/Gewinnausschüttungen	0,00	0,00	0,00
2136	Sonstige nicht finanzierungswirksame Finanzerträge	0,00	0,00	0,00
21	Summe Erträge	5.440.700,00	4.484.900,00	4.952.753,30
221	Personalaufwand	6.790.300,00	6.264.100,00	5.375.740,49
2211	Personalaufwand (Bezüge, Nebengebühren, Mehrleistungen)	5.430.000,00	4.972.600,00	3.661.827,95
2212	Gesetzlicher und freiwilliger Sozialaufwand	1.337.600,00	1.222.800,00	890.984,52
2213	Sonstiger Personalaufwand	0,00	0,00	0,00
2214	Nicht finanzierungswirksamer Personalaufwand	22.700,00	68.700,00	822.928,02
222	Sachaufwand	6.149.100,00	5.211.600,00	5.231.160,74
2221	Gebrauchs- und Verbrauchsgüter, Handelswaren	996.300,00	905.200,00	898.035,32
2222	Verwaltungs- und Betriebsaufwand	649.300,00	778.700,00	671.329,06

Voranschlag 2026

Stadtgemeinde Klosterneuburg

Ergebnishaushalt Bereichsbudget 1. und 2. Ebene (Anlage 1a)

Unterricht, Erziehung, Sport und Wissenschaft (Gruppe 2)

MVAG	Mittelverwendungs- und -aufbringungsgruppen (1. und 2. Ebene)	VA 2026	VA 2025	RA 2024
2223	Leasing- und Mietaufwand	158.000,00	141.000,00	127.048,32
2224	Instandhaltung	1.341.600,00	1.086.300,00	1.501.501,65
2225	Sonstiger Sachaufwand	2.101.400,00	1.543.300,00	1.260.013,57
2226	Nicht finanzierungswirksamer Sachaufwand	902.500,00	757.100,00	773.232,82
223	Transferaufwand	1.684.500,00	1.929.900,00	1.727.443,61
2231	Transferaufwand an Träger des öffentlichen Rechts	586.500,00	783.600,00	718.266,34
2232	Transferaufwand an Beteiligungen	0,00	0,00	0,00
2233	Transferaufwand an Unternehmen (mit Finanzunternehmen)	0,00	0,00	0,00
2234	Transferaufwand an Haushalte und Organisationen ohne Erwerbscharakter	1.098.000,00	1.146.300,00	1.009.177,27
2235	Transferaufwand an das Ausland	0,00	0,00	0,00
2236	Investitions- und Tilgungszuschüsse zwischen Unternehmungen und Betrieben der Gebietskörperschaft und der Gebietskörperschaft	0,00	0,00	0,00
2237	Nicht finanzierungswirksamer Transferaufwand	0,00	0,00	0,00
224	Finanzaufwand	157.600,00	115.400,00	45.510,21
2241	Aufwendungen für Zinsen	155.000,00	113.000,00	44.953,80
2242	Zinsen und sonstige Aufwendungen aus derivativen Finanzinstrumenten mit und ohne Grundgeschäft	0,00	0,00	0,00
2243	Gewinnentnahmen von Unternehmungen und marktbestimmten Betrieben der Gebietskörperschaft (innerhalb der Gebietskörperschaft)	0,00	0,00	0,00
2244	Sonstiger Finanzaufwand	2.600,00	2.400,00	556,41
2245	Nicht finanzierungswirksamer Finanzaufwand	0,00	0,00	0,00
22	Summe Aufwendungen	14.781.500,00	13.521.000,00	12.379.855,05
SA0	Saldo (0) Nettoergebnis (21 - 22)	-9.340.800,00	-9.036.100,00	-7.427.101,75
230	Entnahmen von Haushaltsrücklagen	0,00	20.000,00	1.144.427,32
2301	Entnahmen von Haushaltsrücklagen	0,00	20.000,00	1.144.427,32
240	Zuweisungen an Haushaltsrücklagen	0,00	0,00	73.934,00
2401	Zuweisungen an Haushaltsrücklagen	0,00	0,00	73.934,00
SA01	Saldo (01) Haushaltsrücklagen (230 - 240)	0,00	20.000,00	1.070.493,32
SA00	Saldo (00) Nettoergebnis nach Haushaltsrücklagen (Saldo 0 + Saldo 01)	-9.340.800,00	-9.016.100,00	-6.356.608,43

Kunst, Kultur und Kultus (Gruppe 3)

MVAG	Mittelverwendungs- und -aufbringungsgruppen (1. und 2. Ebene)	VA 2026	VA 2025	RA 2024
211	Erträge aus der operativen Verwaltungstätigkeit	1.279.500,00	1.241.500,00	1.210.327,19
2111	Erträge aus eigenen Abgaben	0,00	0,00	0,00
2112	Erträge aus Ertragsanteilen	0,00	0,00	0,00
2113	Erträge aus Gebühren	0,00	0,00	0,00
2114	Erträge aus Leistungen	1.211.800,00	1.144.400,00	1.100.811,05
2115	Erträge aus Besitz und wirtschaftlicher Tätigkeit	13.900,00	11.500,00	14.510,64
2116	Erträge aus Veräußerung und sonstige Erträge	28.600,00	26.300,00	56.864,10
2117	Nicht finanzierungswirksame operative Erträge	25.200,00	59.300,00	38.141,40
212	Erträge aus Transfers	1.149.300,00	1.148.500,00	1.156.053,51
2121	Transferertrag von Trägern des öffentlichen Rechts	1.120.000,00	1.120.600,00	1.127.815,81
2122	Transferertrag von Beteiligungen	0,00	0,00	0,00
2123	Transferertrag von Unternehmen (mit Finanzunternehmen)	21.000,00	18.000,00	18.624,66
2124	Transferertrag von Haushalten und Organisationen ohne Erwerbscharakter	0,00	0,00	0,00
2125	Transferertrag vom Ausland	0,00	0,00	0,00
2126	Investitions- und Tilgungszuschüsse zwischen Unternehmungen und Betrieben der Gebietskörperschaft und der Gebietskörperschaft	0,00	0,00	0,00
2127	Nicht finanzierungswirksamer Transferertrag	8.300,00	9.900,00	9.613,04
213	Finanzerträge	0,00	0,00	0,00
2131	Erträge aus Zinsen	0,00	0,00	0,00
2132	Erträge aus Zinsen aus derivativen Finanzinstrumenten mit und ohne Grundgeschäft	0,00	0,00	0,00
2133	Erträge aus Gewinnentnahmen von marktbestimmten Betrieben	0,00	0,00	0,00
2134	Sonstige Finanzerträge	0,00	0,00	0,00
2135	Erträge aus Dividenden/Gewinnausschüttungen	0,00	0,00	0,00
2136	Sonstige nicht finanzierungswirksame Finanzerträge	0,00	0,00	0,00
21	Summe Erträge	2.428.800,00	2.390.000,00	2.366.380,70
221	Personalaufwand	2.785.500,00	2.962.700,00	2.831.988,79
2211	Personalaufwand (Bezüge, Nebengebühren, Mehrleistungen)	2.214.600,00	2.291.400,00	2.141.255,49
2212	Gesetzlicher und freiwilliger Sozialaufwand	536.500,00	547.700,00	544.497,17
2213	Sonstiger Personalaufwand	0,00	0,00	0,00
2214	Nicht finanzierungswirksamer Personalaufwand	34.400,00	123.600,00	146.236,13
222	Sachaufwand	1.681.800,00	1.696.300,00	1.680.623,27
2221	Gebrauchs- und Verbrauchsgüter, Handelswaren	26.800,00	31.800,00	26.121,69
2222	Verwaltungs- und Betriebsaufwand	137.400,00	150.600,00	162.463,06

Voranschlag 2026

Stadtgemeinde Klosterneuburg

Ergebnishaushalt Bereichsbudget 1. und 2. Ebene (Anlage 1a)

Kunst, Kultur und Kultus (Gruppe 3)

MVAG	Mittelverwendungs- und -aufbringungsgruppen (1. und 2. Ebene)	VA 2026	VA 2025	RA 2024
2223	Leasing- und Mietaufwand	6.500,00	10.000,00	3.849,60
2224	Instandhaltung	137.300,00	167.000,00	121.088,38
2225	Sonstiger Sachaufwand	1.261.700,00	1.215.700,00	1.239.127,66
2226	Nicht finanzierungswirksamer Sachaufwand	112.100,00	121.200,00	127.972,88
223	Transferaufwand	50.500,00	61.500,00	100.487,54
2231	Transferaufwand an Träger des öffentlichen Rechts	0,00	0,00	0,00
2232	Transferaufwand an Beteiligungen	0,00	0,00	0,00
2233	Transferaufwand an Unternehmen (mit Finanzunternehmen)	0,00	0,00	0,00
2234	Transferaufwand an Haushalte und Organisationen ohne Erwerbscharakter	50.500,00	61.500,00	100.487,54
2235	Transferaufwand an das Ausland	0,00	0,00	0,00
2236	Investitions- und Tilgungszuschüsse zwischen Unternehmungen und Betrieben der Gebietskörperschaft und der Gebietskörperschaft	0,00	0,00	0,00
2237	Nicht finanzierungswirksamer Transferaufwand	0,00	0,00	0,00
224	Finanzaufwand	2.500,00	2.700,00	1.102,44
2241	Aufwendungen für Zinsen	0,00	0,00	0,00
2242	Zinsen und sonstige Aufwendungen aus derivativen Finanzinstrumenten mit und ohne Grundgeschäft	0,00	0,00	0,00
2243	Gewinnentnahmen von Unternehmungen und marktbestimmten Betrieben der Gebietskörperschaft (innerhalb der Gebietskörperschaft)	0,00	0,00	0,00
2244	Sonstiger Finanzaufwand	2.500,00	2.700,00	1.102,44
2245	Nicht finanzierungswirksamer Finanzaufwand	0,00	0,00	0,00
22	Summe Aufwendungen	4.520.300,00	4.723.200,00	4.614.202,04
SA0	Saldo (0) Nettoergebnis (21 - 22)	-2.091.500,00	-2.333.200,00	-2.247.821,34
230	Entnahmen von Haushaltsrücklagen	0,00	0,00	0,00
2301	Entnahmen von Haushaltsrücklagen	0,00	0,00	0,00
240	Zuweisungen an Haushaltsrücklagen	0,00	0,00	0,00
2401	Zuweisungen an Haushaltsrücklagen	0,00	0,00	0,00
SA01	Saldo (01) Haushaltsrücklagen (230 - 240)	0,00	0,00	0,00
SA00	Saldo (00) Nettoergebnis nach Haushaltsrücklagen (Saldo 0 + Saldo 01)	-2.091.500,00	-2.333.200,00	-2.247.821,34

Soziale Wohlfahrt und Wohnbauförderung (Gruppe 4)

MVAG	Mittelverwendungs- und -aufbringungsgruppen (1. und 2. Ebene)	VA 2026	VA 2025	RA 2024
211	Erträge aus der operativen Verwaltungstätigkeit	657.100,00	594.100,00	375.285,12
2111	Erträge aus eigenen Abgaben	0,00	0,00	0,00
2112	Erträge aus Ertragsanteilen	0,00	0,00	0,00
2113	Erträge aus Gebühren	0,00	0,00	0,00
2114	Erträge aus Leistungen	300,00	300,00	175,00
2115	Erträge aus Besitz und wirtschaftlicher Tätigkeit	0,00	0,00	0,00
2116	Erträge aus Veräußerung und sonstige Erträge	0,00	0,00	364.826,94
2117	Nicht finanzierungswirksame operative Erträge	656.800,00	593.800,00	10.283,18
212	Erträge aus Transfers	0,00	0,00	199.172,74
2121	Transferertrag von Trägern des öffentlichen Rechts	0,00	0,00	198.772,74
2122	Transferertrag von Beteiligungen	0,00	0,00	0,00
2123	Transferertrag von Unternehmen (mit Finanzunternehmen)	0,00	0,00	400,00
2124	Transferertrag von Haushalten und Organisationen ohne Erwerbscharakter	0,00	0,00	0,00
2125	Transferertrag vom Ausland	0,00	0,00	0,00
2126	Investitions- und Tilgungszuschüsse zwischen Unternehmungen und Betrieben der Gebietskörperschaft und der Gebietskörperschaft	0,00	0,00	0,00
2127	Nicht finanzierungswirksamer Transferertrag	0,00	0,00	0,00
213	Finanzerträge	0,00	0,00	0,00
2131	Erträge aus Zinsen	0,00	0,00	0,00
2132	Erträge aus Zinsen aus derivativen Finanzinstrumenten mit und ohne Grundgeschäft	0,00	0,00	0,00
2133	Erträge aus Gewinnentnahmen von marktbestimmten Betrieben	0,00	0,00	0,00
2134	Sonstige Finanzerträge	0,00	0,00	0,00
2135	Erträge aus Dividenden/Gewinnausschüttungen	0,00	0,00	0,00
2136	Sonstige nicht finanzierungswirksame Finanzerträge	0,00	0,00	0,00
21	Summe Erträge	657.100,00	594.100,00	574.457,86
221	Personalaufwand	92.000,00	116.400,00	88.311,48
2211	Personalaufwand (Bezüge, Nebengebühren, Mehrleistungen)	72.500,00	89.100,00	66.295,10
2212	Gesetzlicher und freiwilliger Sozialaufwand	16.900,00	21.600,00	15.896,65
2213	Sonstiger Personalaufwand	0,00	0,00	0,00
2214	Nicht finanzierungswirksamer Personalaufwand	2.600,00	5.700,00	6.119,73
222	Sachaufwand	774.900,00	390.700,00	627.736,48
2221	Gebrauchs- und Verbrauchsgüter, Handelswaren	3.600,00	7.000,00	5.539,36
2222	Verwaltungs- und Betriebsaufwand	20.000,00	0,00	625,00

Voranschlag 2026

Stadtgemeinde Klosterneuburg

Ergebnishaushalt Bereichsbudget 1. und 2. Ebene (Anlage 1a)

Soziale Wohlfahrt und Wohnbauförderung (Gruppe 4)

MVAG	Mittelverwendungs- und -aufbringungsgruppen (1. und 2. Ebene)	VA 2026	VA 2025	RA 2024
2223	Leasing- und Mietaufwand	0,00	0,00	0,00
2224	Instandhaltung	1.400,00	3.600,00	3.753,31
2225	Sonstiger Sachaufwand	749.300,00	369.500,00	21.919,80
2226	Nicht finanzierungswirksamer Sachaufwand	600,00	10.600,00	595.899,01
223	Transferaufwand	10.235.000,00	9.461.500,00	8.527.714,54
2231	Transferaufwand an Träger des öffentlichen Rechts	10.108.600,00	9.321.600,00	8.212.738,75
2232	Transferaufwand an Beteiligungen	0,00	0,00	0,00
2233	Transferaufwand an Unternehmen (mit Finanzunternehmen)	0,00	0,00	198.772,74
2234	Transferaufwand an Haushalte und Organisationen ohne Erwerbscharakter	126.400,00	139.900,00	116.203,05
2235	Transferaufwand an das Ausland	0,00	0,00	0,00
2236	Investitions- und Tilgungszuschüsse zwischen Unternehmungen und Betrieben der Gebietskörperschaft und der Gebietskörperschaft	0,00	0,00	0,00
2237	Nicht finanzierungswirksamer Transferaufwand	0,00	0,00	0,00
224	Finanzaufwand	0,00	0,00	0,00
2241	Aufwendungen für Zinsen	0,00	0,00	0,00
2242	Zinsen und sonstige Aufwendungen aus derivativen Finanzinstrumenten mit und ohne Grundgeschäft	0,00	0,00	0,00
2243	Gewinnentnahmen von Unternehmungen und marktbestimmten Betrieben der Gebietskörperschaft (innerhalb der Gebietskörperschaft)	0,00	0,00	0,00
2244	Sonstiger Finanzaufwand	0,00	0,00	0,00
2245	Nicht finanzierungswirksamer Finanzaufwand	0,00	0,00	0,00
22	Summe Aufwendungen	11.101.900,00	9.968.600,00	9.243.762,50
SA0	Saldo (0) Nettoergebnis (21 - 22)	-10.444.800,00	-9.374.500,00	-8.669.304,64
230	Entnahmen von Haushaltsrücklagen	0,00	0,00	0,00
2301	Entnahmen von Haushaltsrücklagen	0,00	0,00	0,00
240	Zuweisungen an Haushaltsrücklagen	0,00	0,00	0,00
2401	Zuweisungen an Haushaltsrücklagen	0,00	0,00	0,00
SA01	Saldo (01) Haushaltsrücklagen (230 - 240)	0,00	0,00	0,00
SA00	Saldo (00) Nettoergebnis nach Haushaltsrücklagen (Saldo 0 + Saldo 01)	-10.444.800,00	-9.374.500,00	-8.669.304,64

Gesundheit (Gruppe 5)

MVAG	Mittelverwendungs- und -aufbringungsgruppen (1. und 2. Ebene)	VA 2026	VA 2025	RA 2024
211	Erträge aus der operativen Verwaltungstätigkeit	31.500,00	0,00	3.340,52
2111	Erträge aus eigenen Abgaben	0,00	0,00	0,00
2112	Erträge aus Ertragsanteilen	0,00	0,00	0,00
2113	Erträge aus Gebühren	0,00	0,00	0,00
2114	Erträge aus Leistungen	0,00	0,00	0,00
2115	Erträge aus Besitz und wirtschaftlicher Tätigkeit	0,00	0,00	0,00
2116	Erträge aus Veräußerung und sonstige Erträge	0,00	0,00	2.223,10
2117	Nicht finanzierungswirksame operative Erträge	31.500,00	0,00	1.117,42
212	Erträge aus Transfers	269.300,00	129.200,00	50.972,19
2121	Transferertrag von Trägern des öffentlichen Rechts	269.300,00	50.500,00	50.479,00
2122	Transferertrag von Beteiligungen	0,00	0,00	0,00
2123	Transferertrag von Unternehmen (mit Finanzunternehmen)	0,00	78.700,00	0,00
2124	Transferertrag von Haushalten und Organisationen ohne Erwerbscharakter	0,00	0,00	493,19
2125	Transferertrag vom Ausland	0,00	0,00	0,00
2126	Investitions- und Tilgungszuschüsse zwischen Unternehmungen und Betrieben der Gebietskörperschaft und der Gebietskörperschaft	0,00	0,00	0,00
2127	Nicht finanzierungswirksamer Transferertrag	0,00	0,00	0,00
213	Finanzerträge	0,00	0,00	0,00
2131	Erträge aus Zinsen	0,00	0,00	0,00
2132	Erträge aus Zinsen aus derivativen Finanzinstrumenten mit und ohne Grundgeschäft	0,00	0,00	0,00
2133	Erträge aus Gewinnentnahmen von marktbestimmten Betrieben	0,00	0,00	0,00
2134	Sonstige Finanzerträge	0,00	0,00	0,00
2135	Erträge aus Dividenden/Gewinnausschüttungen	0,00	0,00	0,00
2136	Sonstige nicht finanzierungswirksame Finanzerträge	0,00	0,00	0,00
21	Summe Erträge	300.800,00	129.200,00	54.312,71
221	Personalaufwand	343.400,00	286.100,00	256.776,94
2211	Personalaufwand (Bezüge, Nebengebühren, Mehrleistungen)	281.600,00	222.500,00	196.272,63
2212	Gesetzlicher und freiwilliger Sozialaufwand	58.300,00	52.700,00	46.109,88
2213	Sonstiger Personalaufwand	0,00	0,00	0,00
2214	Nicht finanzierungswirksamer Personalaufwand	3.500,00	10.900,00	14.394,43
222	Sachaufwand	157.200,00	267.700,00	118.673,26
2221	Gebrauchs- und Verbrauchsgüter, Handelswaren	10.700,00	12.600,00	10.126,49
2222	Verwaltungs- und Betriebsaufwand	2.900,00	3.200,00	1.982,73

Voranschlag 2026

Stadtgemeinde Klosterneuburg

Ergebnishaushalt Bereichsbudget 1. und 2. Ebene (Anlage 1a)

Gesundheit (Gruppe 5)

MVAG	Mittelverwendungs- und -aufbringungsgruppen (1. und 2. Ebene)	VA 2026	VA 2025	RA 2024
2223	Leasing- und Mietaufwand	72.400,00	73.900,00	67.618,62
2224	Instandhaltung	0,00	0,00	0,00
2225	Sonstiger Sachaufwand	71.200,00	178.000,00	38.945,42
2226	Nicht finanzierungswirksamer Sachaufwand	0,00	0,00	0,00
223	Transferaufwand	12.150.800,00	11.220.300,00	10.438.069,86
2231	Transferaufwand an Träger des öffentlichen Rechts	11.900.300,00	11.029.300,00	10.301.542,96
2232	Transferaufwand an Beteiligungen	0,00	0,00	0,00
2233	Transferaufwand an Unternehmen (mit Finanzunternehmen)	241.000,00	150.000,00	90.207,90
2234	Transferaufwand an Haushalte und Organisationen ohne Erwerbscharakter	9.500,00	41.000,00	46.319,00
2235	Transferaufwand an das Ausland	0,00	0,00	0,00
2236	Investitions- und Tilgungszuschüsse zwischen Unternehmungen und Betrieben der Gebietskörperschaft und der Gebietskörperschaft	0,00	0,00	0,00
2237	Nicht finanzierungswirksamer Transferaufwand	0,00	0,00	0,00
224	Finanzaufwand	0,00	0,00	0,00
2241	Aufwendungen für Zinsen	0,00	0,00	0,00
2242	Zinsen und sonstige Aufwendungen aus derivativen Finanzinstrumenten mit und ohne Grundgeschäft	0,00	0,00	0,00
2243	Gewinnentnahmen von Unternehmungen und marktbestimmten Betrieben der Gebietskörperschaft (innerhalb der Gebietskörperschaft)	0,00	0,00	0,00
2244	Sonstiger Finanzaufwand	0,00	0,00	0,00
2245	Nicht finanzierungswirksamer Finanzaufwand	0,00	0,00	0,00
22	Summe Aufwendungen	12.651.400,00	11.774.100,00	10.813.520,06
SA0	Saldo (0) Nettoergebnis (21 - 22)	-12.350.600,00	-11.644.900,00	-10.759.207,35
230	Entnahmen von Haushaltsrücklagen	0,00	0,00	0,00
2301	Entnahmen von Haushaltsrücklagen	0,00	0,00	0,00
240	Zuweisungen an Haushaltsrücklagen	0,00	0,00	0,00
2401	Zuweisungen an Haushaltsrücklagen	0,00	0,00	0,00
SA01	Saldo (01) Haushaltsrücklagen (230 - 240)	0,00	0,00	0,00
SA00	Saldo (00) Nettoergebnis nach Haushaltsrücklagen (Saldo 0 + Saldo 01)	-12.350.600,00	-11.644.900,00	-10.759.207,35

Straßen- und Wasserbau, Verkehr (Gruppe 6)

MVAG	Mittelverwendungs- und -aufbringungsgruppen (1. und 2. Ebene)	VA 2026	VA 2025	RA 2024
211	Erträge aus der operativen Verwaltungstätigkeit	848.600,00	61.900,00	225.705,18
2111	Erträge aus eigenen Abgaben	0,00	0,00	0,00
2112	Erträge aus Ertragsanteilen	0,00	0,00	0,00
2113	Erträge aus Gebühren	0,00	0,00	0,00
2114	Erträge aus Leistungen	133.900,00	9.200,00	40.083,69
2115	Erträge aus Besitz und wirtschaftlicher Tätigkeit	0,00	0,00	0,00
2116	Erträge aus Veräußerung und sonstige Erträge	708.200,00	7.700,00	65.855,19
2117	Nicht finanzierungswirksame operative Erträge	6.500,00	45.000,00	119.766,30
212	Erträge aus Transfers	531.200,00	505.500,00	598.663,36
2121	Transferertrag von Trägern des öffentlichen Rechts	118.900,00	119.800,00	201.575,00
2122	Transferertrag von Beteiligungen	0,00	0,00	0,00
2123	Transferertrag von Unternehmen (mit Finanzunternehmen)	0,00	0,00	0,00
2124	Transferertrag von Haushalten und Organisationen ohne Erwerbscharakter	280.000,00	285.000,00	284.680,44
2125	Transferertrag vom Ausland	0,00	0,00	0,00
2126	Investitions- und Tilgungszuschüsse zwischen Unternehmungen und Betrieben der Gebietskörperschaft und der Gebietskörperschaft	0,00	0,00	0,00
2127	Nicht finanzierungswirksamer Transferertrag	132.300,00	100.700,00	112.407,92
213	Finanzerträge	0,00	0,00	0,00
2131	Erträge aus Zinsen	0,00	0,00	0,00
2132	Erträge aus Zinsen aus derivativen Finanzinstrumenten mit und ohne Grundgeschäft	0,00	0,00	0,00
2133	Erträge aus Gewinnentnahmen von marktbestimmten Betrieben	0,00	0,00	0,00
2134	Sonstige Finanzerträge	0,00	0,00	0,00
2135	Erträge aus Dividenden/Gewinnausschüttungen	0,00	0,00	0,00
2136	Sonstige nicht finanzierungswirksame Finanzerträge	0,00	0,00	0,00
21	Summe Erträge	1.379.800,00	567.400,00	824.368,54
221	Personalaufwand	1.763.000,00	1.858.000,00	1.877.877,30
2211	Personalaufwand (Bezüge, Nebengebühren, Mehrleistungen)	1.419.900,00	1.482.600,00	1.451.666,18
2212	Gesetzlicher und freiwilliger Sozialaufwand	330.200,00	332.600,00	325.191,19
2213	Sonstiger Personalaufwand	0,00	0,00	0,00
2214	Nicht finanzierungswirksamer Personalaufwand	12.900,00	42.800,00	101.019,93
222	Sachaufwand	3.870.400,00	3.733.300,00	3.736.986,11
2221	Gebrauchs- und Verbrauchsgüter, Handelswaren	137.600,00	147.100,00	102.758,08
2222	Verwaltungs- und Betriebsaufwand	127.500,00	74.400,00	57.499,29

Voranschlag 2026

Stadtgemeinde Klosterneuburg

Ergebnishaushalt Bereichsbudget 1. und 2. Ebene (Anlage 1a)

Straßen- und Wasserbau, Verkehr (Gruppe 6)

MVAG	Mittelverwendungs- und -aufbringungsgruppen (1. und 2. Ebene)	VA 2026	VA 2025	RA 2024
2223	Leasing- und Mietaufwand	87.300,00	62.600,00	38.858,66
2224	Instandhaltung	842.200,00	876.900,00	997.484,23
2225	Sonstiger Sachaufwand	421.000,00	348.900,00	275.549,77
2226	Nicht finanzierungswirksamer Sachaufwand	2.254.800,00	2.223.400,00	2.264.836,08
223	Transferaufwand	1.904.300,00	1.785.000,00	1.725.310,78
2231	Transferaufwand an Träger des öffentlichen Rechts	0,00	0,00	0,00
2232	Transferaufwand an Beteiligungen	0,00	0,00	0,00
2233	Transferaufwand an Unternehmen (mit Finanzunternehmen)	1.904.300,00	1.785.000,00	1.725.310,78
2234	Transferaufwand an Haushalte und Organisationen ohne Erwerbscharakter	0,00	0,00	0,00
2235	Transferaufwand an das Ausland	0,00	0,00	0,00
2236	Investitions- und Tilgungszuschüsse zwischen Unternehmungen und Betrieben der Gebietskörperschaft und der Gebietskörperschaft	0,00	0,00	0,00
2237	Nicht finanzierungswirksamer Transferaufwand	0,00	0,00	0,00
224	Finanzaufwand	79.300,00	64.600,00	52.168,57
2241	Aufwendungen für Zinsen	79.300,00	64.600,00	52.168,57
2242	Zinsen und sonstige Aufwendungen aus derivativen Finanzinstrumenten mit und ohne Grundgeschäft	0,00	0,00	0,00
2243	Gewinnentnahmen von Unternehmungen und marktbestimmten Betrieben der Gebietskörperschaft (innerhalb der Gebietskörperschaft)	0,00	0,00	0,00
2244	Sonstiger Finanzaufwand	0,00	0,00	0,00
2245	Nicht finanzierungswirksamer Finanzaufwand	0,00	0,00	0,00
22	Summe Aufwendungen	7.617.000,00	7.440.900,00	7.392.342,76
SA0	Saldo (0) Nettoergebnis (21 - 22)	-6.237.200,00	-6.873.500,00	-6.567.974,22
230	Entnahmen von Haushaltsrücklagen	0,00	60.700,00	745.000,00
2301	Entnahmen von Haushaltsrücklagen	0,00	60.700,00	745.000,00
240	Zuweisungen an Haushaltsrücklagen	0,00	0,00	100.000,00
2401	Zuweisungen an Haushaltsrücklagen	0,00	0,00	100.000,00
SA01	Saldo (01) Haushaltsrücklagen (230 - 240)	0,00	60.700,00	645.000,00
SA00	Saldo (00) Nettoergebnis nach Haushaltsrücklagen (Saldo 0 + Saldo 01)	-6.237.200,00	-6.812.800,00	-5.922.974,22

Wirtschaftsförderung (Gruppe 7)

MVAG	Mittelverwendungs- und -aufbringungsgruppen (1. und 2. Ebene)	VA 2026	VA 2025	RA 2024
211	Erträge aus der operativen Verwaltungstätigkeit	0,00	100,00	14.047,57
2111	Erträge aus eigenen Abgaben	0,00	0,00	0,00
2112	Erträge aus Ertragsanteilen	0,00	0,00	0,00
2113	Erträge aus Gebühren	0,00	0,00	0,00
2114	Erträge aus Leistungen	0,00	100,00	130,12
2115	Erträge aus Besitz und wirtschaftlicher Tätigkeit	0,00	0,00	0,00
2116	Erträge aus Veräußerung und sonstige Erträge	0,00	0,00	0,00
2117	Nicht finanzierungswirksame operative Erträge	0,00	0,00	13.917,45
212	Erträge aus Transfers	3.400,00	3.000,00	3.357,99
2121	Transferertrag von Trägern des öffentlichen Rechts	1.800,00	1.800,00	1.750,00
2122	Transferertrag von Beteiligungen	0,00	0,00	0,00
2123	Transferertrag von Unternehmen (mit Finanzunternehmen)	0,00	0,00	0,00
2124	Transferertrag von Haushalten und Organisationen ohne Erwerbscharakter	0,00	0,00	0,00
2125	Transferertrag vom Ausland	0,00	0,00	0,00
2126	Investitions- und Tilgungszuschüsse zwischen Unternehmungen und Betrieben der Gebietskörperschaft und der Gebietskörperschaft	0,00	0,00	0,00
2127	Nicht finanzierungswirksamer Transferertrag	1.600,00	1.200,00	1.607,99
213	Finanzerträge	0,00	0,00	0,00
2131	Erträge aus Zinsen	0,00	0,00	0,00
2132	Erträge aus Zinsen aus derivativen Finanzinstrumenten mit und ohne Grundgeschäft	0,00	0,00	0,00
2133	Erträge aus Gewinnentnahmen von marktbestimmten Betrieben	0,00	0,00	0,00
2134	Sonstige Finanzerträge	0,00	0,00	0,00
2135	Erträge aus Dividenden/Gewinnausschüttungen	0,00	0,00	0,00
2136	Sonstige nicht finanzierungswirksame Finanzerträge	0,00	0,00	0,00
21	Summe Erträge	3.400,00	3.100,00	17.405,56
221	Personalaufwand	168.400,00	174.800,00	170.806,95
2211	Personalaufwand (Bezüge, Nebengebühren, Mehrleistungen)	133.500,00	134.300,00	125.742,20
2212	Gesetzlicher und freiwilliger Sozialaufwand	32.700,00	32.700,00	30.804,33
2213	Sonstiger Personalaufwand	0,00	0,00	0,00
2214	Nicht finanzierungswirksamer Personalaufwand	2.200,00	7.800,00	14.260,42
222	Sachaufwand	95.000,00	102.400,00	104.900,90
2221	Gebrauchs- und Verbrauchsgüter, Handelswaren	0,00	0,00	0,00
2222	Verwaltungs- und Betriebsaufwand	200,00	15.000,00	0,00

Voranschlag 2026

Stadtgemeinde Klosterneuburg

Ergebnishaushalt Bereichsbudget 1. und 2. Ebene (Anlage 1a)**Wirtschaftsförderung (Gruppe 7)**

MVAG	Mittelverwendungs- und -aufbringungsgruppen (1. und 2. Ebene)	VA 2026	VA 2025	RA 2024
2223	Leasing- und Mietaufwand	0,00	0,00	0,00
2224	Instandhaltung	1.500,00	1.500,00	731,32
2225	Sonstiger Sachaufwand	82.700,00	74.500,00	91.664,07
2226	Nicht finanzierungswirksamer Sachaufwand	10.600,00	11.400,00	12.505,51
223	Transferaufwand	353.000,00	388.500,00	387.990,00
2231	Transferaufwand an Träger des öffentlichen Rechts	0,00	0,00	0,00
2232	Transferaufwand an Beteiligungen	350.000,00	0,00	0,00
2233	Transferaufwand an Unternehmen (mit Finanzunternehmen)	0,00	500,00	0,00
2234	Transferaufwand an Haushalte und Organisationen ohne Erwerbscharakter	3.000,00	388.000,00	387.990,00
2235	Transferaufwand an das Ausland	0,00	0,00	0,00
2236	Investitions- und Tilgungszuschüsse zwischen Unternehmungen und Betrieben der Gebietskörperschaft und der Gebietskörperschaft	0,00	0,00	0,00
2237	Nicht finanzierungswirksamer Transferaufwand	0,00	0,00	0,00
224	Finanzaufwand	0,00	0,00	0,00
2241	Aufwendungen für Zinsen	0,00	0,00	0,00
2242	Zinsen und sonstige Aufwendungen aus derivativen Finanzinstrumenten mit und ohne Grundgeschäft	0,00	0,00	0,00
2243	Gewinnentnahmen von Unternehmungen und marktbestimmten Betrieben der Gebietskörperschaft (innerhalb der Gebietskörperschaft)	0,00	0,00	0,00
2244	Sonstiger Finanzaufwand	0,00	0,00	0,00
2245	Nicht finanzierungswirksamer Finanzaufwand	0,00	0,00	0,00
22	Summe Aufwendungen	616.400,00	665.700,00	663.697,85
SA0	Saldo (0) Nettoergebnis (21 - 22)	-613.000,00	-662.600,00	-646.292,29
230	Entnahmen von Haushaltsrücklagen	7.500,00	7.500,00	6.500,00
2301	Entnahmen von Haushaltsrücklagen	7.500,00	7.500,00	6.500,00
240	Zuweisungen an Haushaltsrücklagen	0,00	0,00	0,00
2401	Zuweisungen an Haushaltsrücklagen	0,00	0,00	0,00
SA01	Saldo (01) Haushaltsrücklagen (230 - 240)	7.500,00	7.500,00	6.500,00
SA00	Saldo (00) Nettoergebnis nach Haushaltsrücklagen (Saldo 0 + Saldo 01)	-605.500,00	-655.100,00	-639.792,29

Dienstleistungen (Gruppe 8)

MVAG	Mittelverwendungs- und -aufbringungsgruppen (1. und 2. Ebene)	VA 2026	VA 2025	RA 2024
211	Erträge aus der operativen Verwaltungstätigkeit	24.057.800,00	22.998.600,00	24.845.700,45
2111	Erträge aus eigenen Abgaben	0,00	0,00	0,00
2112	Erträge aus Ertragsanteilen	0,00	0,00	0,00
2113	Erträge aus Gebühren	17.576.000,00	16.843.600,00	17.325.109,76
2114	Erträge aus Leistungen	1.068.200,00	1.045.200,00	1.348.323,49
2115	Erträge aus Besitz und wirtschaftlicher Tätigkeit	4.783.300,00	4.446.400,00	4.427.829,56
2116	Erträge aus Veräußerung und sonstige Erträge	208.500,00	421.100,00	1.312.274,70
2117	Nicht finanzierungswirksame operative Erträge	421.800,00	242.300,00	432.162,94
212	Erträge aus Transfers	2.650.100,00	2.768.300,00	3.299.534,89
2121	Transferertrag von Trägern des öffentlichen Rechts	914.000,00	940.400,00	1.469.546,11
2122	Transferertrag von Beteiligungen	0,00	0,00	0,00
2123	Transferertrag von Unternehmen (mit Finanzunternehmen)	400,00	400,00	0,00
2124	Transferertrag von Haushalten und Organisationen ohne Erwerbscharakter	5.800,00	5.800,00	6.630,84
2125	Transferertrag vom Ausland	0,00	0,00	0,00
2126	Investitions- und Tilgungszuschüsse zwischen Unternehmungen und Betrieben der Gebietskörperschaft und der Gebietskörperschaft	0,00	0,00	0,00
2127	Nicht finanzierungswirksamer Transferertrag	1.729.900,00	1.821.700,00	1.823.357,94
213	Finanzerträge	0,00	72.500,00	72.488,88
2131	Erträge aus Zinsen	0,00	0,00	0,00
2132	Erträge aus Zinsen aus derivativen Finanzinstrumenten mit und ohne Grundgeschäft	0,00	0,00	0,00
2133	Erträge aus Gewinnentnahmen von marktbestimmten Betrieben	0,00	0,00	0,00
2134	Sonstige Finanzerträge	0,00	0,00	0,00
2135	Erträge aus Dividenden/Gewinnausschüttungen	0,00	72.500,00	72.488,88
2136	Sonstige nicht finanzierungswirksame Finanzerträge	0,00	0,00	0,00
21	Summe Erträge	26.707.900,00	25.839.400,00	28.217.724,22
221	Personalaufwand	9.953.000,00	10.245.100,00	10.106.980,85
2211	Personalaufwand (Bezüge, Nebengebühren, Mehrleistungen)	7.866.200,00	7.979.000,00	7.698.812,68
2212	Gesetzlicher und freiwilliger Sozialaufwand	1.969.200,00	2.007.800,00	1.893.220,16
2213	Sonstiger Personalaufwand	0,00	0,00	0,00
2214	Nicht finanzierungswirksamer Personalaufwand	117.600,00	258.300,00	514.948,01
222	Sachaufwand	18.766.900,00	18.535.500,00	20.174.263,22
2221	Gebrauchs- und Verbrauchsgüter, Handelswaren	1.420.100,00	1.551.300,00	1.417.481,08
2222	Verwaltungs- und Betriebsaufwand	1.682.700,00	1.753.000,00	1.530.509,01

Voranschlag 2026

Stadtgemeinde Klosterneuburg

Ergebnishaushalt Bereichsbudget 1. und 2. Ebene (Anlage 1a)**Dienstleistungen (Gruppe 8)**

MVAG	Mittelverwendungs- und -aufbringungsgruppen (1. und 2. Ebene)	VA 2026	VA 2025	RA 2024
2223	Leasing- und Mietaufwand	1.033.200,00	936.600,00	903.880,76
2224	Instandhaltung	2.862.300,00	2.930.500,00	2.895.587,25
2225	Sonstiger Sachaufwand	6.561.600,00	6.232.400,00	7.460.123,58
2226	Nicht finanzierungswirksamer Sachaufwand	5.207.000,00	5.131.700,00	5.966.681,54
223	Transferaufwand	1.841.000,00	1.924.000,00	2.032.570,22
2231	Transferaufwand an Träger des öffentlichen Rechts	213.000,00	204.000,00	204.829,44
2232	Transferaufwand an Beteiligungen	1.500.000,00	1.600.000,00	1.666.876,62
2233	Transferaufwand an Unternehmen (mit Finanzunternehmen)	0,00	0,00	0,00
2234	Transferaufwand an Haushalte und Organisationen ohne Erwerbscharakter	128.000,00	120.000,00	111.857,16
2235	Transferaufwand an das Ausland	0,00	0,00	0,00
2236	Investitions- und Tilgungszuschüsse zwischen Unternehmungen und Betrieben der Gebietskörperschaft und der Gebietskörperschaft	0,00	0,00	0,00
2237	Nicht finanzierungswirksamer Transferaufwand	0,00	0,00	49.007,00
224	Finanzaufwand	769.700,00	790.900,00	808.630,19
2241	Aufwendungen für Zinsen	764.000,00	785.900,00	804.015,44
2242	Zinsen und sonstige Aufwendungen aus derivativen Finanzinstrumenten mit und ohne Grundgeschäft	0,00	0,00	0,00
2243	Gewinnentnahmen von Unternehmungen und marktbestimmten Betrieben der Gebietskörperschaft (innerhalb der Gebietskörperschaft)	0,00	0,00	0,00
2244	Sonstiger Finanzaufwand	5.700,00	5.000,00	4.614,75
2245	Nicht finanzierungswirksamer Finanzaufwand	0,00	0,00	0,00
22	Summe Aufwendungen	31.330.600,00	31.495.500,00	33.122.444,48
SA0	Saldo (0) Nettoergebnis (21 - 22)	-4.622.700,00	-5.656.100,00	-4.904.720,26
230	Entnahmen von Haushaltsrücklagen	827.000,00	1.251.700,00	3.159.255,25
2301	Entnahmen von Haushaltsrücklagen	827.000,00	1.251.700,00	3.159.255,25
240	Zuweisungen an Haushaltsrücklagen	0,00	355.000,00	1.229.099,75
2401	Zuweisungen an Haushaltsrücklagen	0,00	355.000,00	1.229.099,75
SA01	Saldo (01) Haushaltsrücklagen (230 - 240)	827.000,00	896.700,00	1.930.155,50
SA00	Saldo (00) Nettoergebnis nach Haushaltsrücklagen (Saldo 0 + Saldo 01)	-3.795.700,00	-4.759.400,00	-2.974.564,76

Finanzwirtschaft (Gruppe 9)

MVAG	Mittelverwendungs- und -aufbringungsgruppen (1. und 2. Ebene)	VA 2026	VA 2025	RA 2024
211	Erträge aus der operativen Verwaltungstätigkeit	54.509.000,00	52.918.000,00	52.738.461,53
2111	Erträge aus eigenen Abgaben	12.656.100,00	12.827.500,00	12.795.401,66
2112	Erträge aus Ertragsanteilen	41.824.000,00	39.818.000,00	39.739.580,79
2113	Erträge aus Gebühren	0,00	0,00	0,00
2114	Erträge aus Leistungen	15.300,00	15.700,00	16.181,17
2115	Erträge aus Besitz und wirtschaftlicher Tätigkeit	0,00	0,00	0,00
2116	Erträge aus Veräußerung und sonstige Erträge	3.000,00	202.100,00	179.396,12
2117	Nicht finanzierungswirksame operative Erträge	10.600,00	54.700,00	7.901,79
212	Erträge aus Transfers	1.492.600,00	2.531.700,00	1.364.126,14
2121	Transferertrag von Trägern des öffentlichen Rechts	1.492.600,00	2.531.700,00	1.364.126,14
2122	Transferertrag von Beteiligungen	0,00	0,00	0,00
2123	Transferertrag von Unternehmen (mit Finanzunternehmen)	0,00	0,00	0,00
2124	Transferertrag von Haushalten und Organisationen ohne Erwerbscharakter	0,00	0,00	0,00
2125	Transferertrag vom Ausland	0,00	0,00	0,00
2126	Investitions- und Tilgungszuschüsse zwischen Unternehmungen und Betrieben der Gebietskörperschaft und der Gebietskörperschaft	0,00	0,00	0,00
2127	Nicht finanzierungswirksamer Transferertrag	0,00	0,00	0,00
213	Finanzerträge	88.100,00	100.100,00	441.059,89
2131	Erträge aus Zinsen	88.100,00	100.100,00	441.059,89
2132	Erträge aus Zinsen aus derivativen Finanzinstrumenten mit und ohne Grundgeschäft	0,00	0,00	0,00
2133	Erträge aus Gewinnentnahmen von marktbestimmten Betrieben	0,00	0,00	0,00
2134	Sonstige Finanzerträge	0,00	0,00	0,00
2135	Erträge aus Dividenden/Gewinnausschüttungen	0,00	0,00	0,00
2136	Sonstige nicht finanzierungswirksame Finanzerträge	0,00	0,00	0,00
21	Summe Erträge	56.089.700,00	55.549.800,00	54.543.647,56
221	Personalaufwand	883.800,00	1.656.500,00	1.531.345,17
2211	Personalaufwand (Bezüge, Nebengebühren, Mehrleistungen)	589.000,00	1.303.700,00	1.156.039,62
2212	Gesetzlicher und freiwilliger Sozialaufwand	282.300,00	273.400,00	253.390,22
2213	Sonstiger Personalaufwand	0,00	0,00	0,00
2214	Nicht finanzierungswirksamer Personalaufwand	12.500,00	79.400,00	121.915,33
222	Sachaufwand	566.300,00	582.500,00	554.175,07
2221	Gebrauchs- und Verbrauchsgüter, Handelswaren	19.500,00	34.400,00	37.711,16
2222	Verwaltungs- und Betriebsaufwand	71.600,00	64.500,00	50.769,18

Voranschlag 2026

Stadtgemeinde Klosterneuburg

Ergebnishaushalt Bereichsbudget 1. und 2. Ebene (Anlage 1a)

Finanzwirtschaft (Gruppe 9)

MVAG	Mittelverwendungs- und -aufbringungsgruppen (1. und 2. Ebene)	VA 2026	VA 2025	RA 2024
2223	Leasing- und Mietaufwand	0,00	0,00	0,00
2224	Instandhaltung	36.100,00	38.000,00	32.103,78
2225	Sonstiger Sachaufwand	422.100,00	418.100,00	415.540,98
2226	Nicht finanzierungswirksamer Sachaufwand	17.000,00	27.500,00	18.049,97
223	Transferaufwand	2.000,00	2.000,00	4.036,70
2231	Transferaufwand an Träger des öffentlichen Rechts	2.000,00	2.000,00	4.036,70
2232	Transferaufwand an Beteiligungen	0,00	0,00	0,00
2233	Transferaufwand an Unternehmen (mit Finanzunternehmen)	0,00	0,00	0,00
2234	Transferaufwand an Haushalte und Organisationen ohne Erwerbscharakter	0,00	0,00	0,00
2235	Transferaufwand an das Ausland	0,00	0,00	0,00
2236	Investitions- und Tilgungszuschüsse zwischen Unternehmungen und Betrieben der Gebietskörperschaft und der Gebietskörperschaft	0,00	0,00	0,00
2237	Nicht finanzierungswirksamer Transferaufwand	0,00	0,00	0,00
224	Finanzaufwand	43.100,00	43.100,00	36.997,56
2241	Aufwendungen für Zinsen	0,00	0,00	0,00
2242	Zinsen und sonstige Aufwendungen aus derivativen Finanzinstrumenten mit und ohne Grundgeschäft	0,00	0,00	0,00
2243	Gewinnentnahmen von Unternehmungen und marktbestimmten Betrieben der Gebietskörperschaft (innerhalb der Gebietskörperschaft)	0,00	0,00	0,00
2244	Sonstiger Finanzaufwand	43.100,00	43.100,00	36.997,56
2245	Nicht finanzierungswirksamer Finanzaufwand	0,00	0,00	0,00
22	Summe Aufwendungen	1.495.200,00	2.284.100,00	2.126.554,50
SA0	Saldo (0) Nettoergebnis (21 - 22)	54.594.500,00	53.265.700,00	52.417.093,06
230	Entnahmen von Haushaltsrücklagen	2.122.600,00	3.681.100,00	13.593.588,23
2301	Entnahmen von Haushaltsrücklagen	2.122.600,00	3.681.100,00	13.593.588,23
240	Zuweisungen an Haushaltsrücklagen	0,00	0,00	14.256.254,18
2401	Zuweisungen an Haushaltsrücklagen	0,00	0,00	14.256.254,18
SA01	Saldo (01) Haushaltsrücklagen (230 - 240)	2.122.600,00	3.681.100,00	-662.665,95
SA00	Saldo (00) Nettoergebnis nach Haushaltsrücklagen (Saldo 0 + Saldo 01)	56.717.100,00	56.946.800,00	51.754.427,11

Finanzierungshaushalt Gesamt 1. Ebene (Anlage 1b)
- interne Vergütungen enthalten

MVAG	Mittelverwendungs- und -aufbringungsgruppen (1. Ebene)	VA 2026	VA 2025	RA 2024
OPERATIVE GEBARUNG				
311	Einzahlungen aus operativer Verwaltungstätigkeit	85.489.300,00	82.292.000,00	82.285.062,65
312	Einzahlungen aus Transfers	7.447.600,00	8.638.800,00	6.570.292,94
313	Einzahlungen aus Finanzerträgen	88.100,00	172.600,00	441.225,57
31	Summe Einzahlungen operative Gebarung	93.025.000,00	91.103.400,00	89.296.581,16
321	Auszahlungen aus Personalaufwand	30.500.000,00	30.752.300,00	27.242.646,10
322	Auszahlungen aus Sachaufwand	27.714.000,00	28.045.800,00	27.354.266,15
323	Auszahlungen aus Transfers	30.060.600,00	28.533.400,00	26.809.930,58
324	Auszahlungen aus Finanzaufwand	1.245.200,00	1.089.300,00	998.482,73
32	Summe Auszahlungen operative Gebarung	89.519.800,00	88.420.800,00	82.405.325,56
SA1	Saldo (1) Geldfluss aus der operativen Gebarung (31 – 32)	3.505.200,00	2.682.600,00	6.891.255,60
INVESTIVE GEBARUNG				
331	Einzahlungen aus der Investitionstätigkeit	700.000,00	87.000,00	278.928,95
332	Einzahlungen aus der Rückzahlung von Darlehen sowie gewährten Vorschüssen	3.900,00	3.900,00	8.990,00
333	Einzahlungen aus Kapitaltransfers	2.987.200,00	2.743.300,00	5.416.215,18
33	Summe Einzahlungen investive Gebarung	3.691.100,00	2.834.200,00	5.704.134,13
341	Auszahlungen aus der Investitionstätigkeit	18.285.900,00	22.970.200,00	14.004.228,98
342	Auszahlungen aus der Gewährung von Darlehen sowie gewährten Vorschüssen	90.000,00	90.000,00	218.800,00
343	Auszahlungen aus Kapitaltransfers	286.000,00	273.700,00	326.039,92
34	Summe Auszahlungen investive Gebarung	18.661.900,00	23.333.900,00	14.549.068,90
SA2	Saldo (2) Geldfluss aus der investiven Gebarung (33 – 34)	-14.970.800,00	-20.499.700,00	-8.844.934,77
SA3	Saldo (3) Nettofinanzierungssaldo (Saldo 1 + Saldo 2)	-11.465.600,00	-17.817.100,00	-1.953.679,17

MVAG	Mittelverwendungs- und -aufbringungsgruppen (1. Ebene)	VA 2026	VA 2025	RA 2024
FINANZIERUNGSTÄTIGKEIT				
351	Einzahlungen aus der Aufnahme von Finanzschulden	13.047.500,00	17.366.800,00	1.700.000,00
353	Einzahlungen infolge eines Kapitaltausches bei derivativen Finanzinstrumenten mit Grundgeschäft	0,00	0,00	0,00
355	Einzahlungen aus dem Abgang von Finanzinstrumenten	0,00	0,00	0,00
35	Summe Einzahlungen aus der Finanzierungstätigkeit	13.047.500,00	17.366.800,00	1.700.000,00
361	Auszahlungen aus der Tilgung von Finanzschulden	3.824.700,00	3.503.400,00	3.613.096,23
363	Auszahlungen infolge eines Kapitaltausches bei derivativen Finanzinstrumenten mit Grundgeschäft	0,00	0,00	0,00
365	Auszahlungen für den Erwerb von Finanzinstrumenten	0,00	0,00	0,00
36	Summe Auszahlungen aus der Finanzierungstätigkeit	3.824.700,00	3.503.400,00	3.613.096,23
SA4	Saldo (4) Geldfluss aus der Finanzierungstätigkeit (35 – 36)	9.222.800,00	13.863.400,00	-1.913.096,23
SA5	Saldo (5) Geldfluss aus der voranschlagswirksamen Gebarung (Saldo 3 + Saldo 4)	-2.242.800,00	-3.953.700,00	-3.866.775,40

Finanzierungshaushalt Gesamt 1. und 2. Ebene (Anlage 1b)
- interne Vergütungen enthalten

MVAG	Mittelverwendungs- und aufbringungsgruppen (1. und 2. Ebene)	VA 2026	VA 2025	RA 2024
311	Einzahlungen aus operativer Verwaltungstätigkeit	85.489.300,00	82.292.000,00	82.285.062,65
3111	Einzahlungen aus eigenen Abgaben	12.656.100,00	12.827.500,00	12.653.955,35
3112	Einzahlungen aus Ertragsanteilen	41.824.000,00	39.818.000,00	39.739.580,79
3113	Einzahlungen aus Gebühren	17.576.000,00	16.843.600,00	17.275.250,26
3114	Einzahlungen aus Leistungen	7.973.800,00	7.044.900,00	7.159.188,09
3115	Einzahlungen aus Besitz und wirtschaftlicher Tätigkeit	5.286.100,00	4.808.100,00	4.666.206,81
3116	Einzahlungen aus Veräußerung von geringwertigen Wirtschaftsgütern (GWG) und sonstige Einzahlungen	173.300,00	949.900,00	790.881,35
312	Einzahlungen aus Transfers	7.447.600,00	8.638.800,00	6.570.292,94
3121	Transferzahlungen von Trägern des öffentlichen Rechts	6.614.500,00	8.170.800,00	6.137.653,95
3122	Transferzahlungen von Beteiligungen	0,00	0,00	0,00
3123	Transferzahlungen von Unternehmen (inkl. Finanzunternehmen)	497.400,00	128.100,00	89.520,16
3124	Transferzahlungen von Haushalten und Organisationen ohne Erwerbscharakter	335.700,00	339.900,00	343.118,83
3125	Transferzahlungen vom Ausland	0,00	0,00	0,00
3126	Investitions- und Tilgungszuschüsse zwischen Unternehmungen und Betrieben der Gebietskörperschaft und der Gebietskörperschaft	0,00	0,00	0,00
313	Einzahlungen aus Finanzerträgen	88.100,00	172.600,00	441.225,57
3131	Einzahlungen aus Zinserträgen	88.100,00	100.100,00	441.225,57
3132	Einzahlungen aus Zinsen aus derivativen Finanzinstrumenten mit und ohne Grundgeschäft	0,00	0,00	0,00
3133	Einzahlungen aus Gewinnentnahmen von marktbestimmten Betrieben	0,00	0,00	0,00
3134	Sonstige Einzahlungen aus Finanzerträgen	0,00	0,00	0,00
3135	Einzahlungen aus Dividenden/Gewinnausschüttungen	0,00	72.500,00	0,00
31	Summe Einzahlungen operative Gebarung	93.025.000,00	91.103.400,00	89.296.581,16
321	Auszahlungen aus Personalaufwand	30.500.000,00	30.752.300,00	27.242.646,10
3211	Auszahlungen für Personalaufwand (Bezüge, Nebengebühren, und Mehrleistungsvergütungen)	24.430.700,00	24.844.500,00	22.038.160,37
3212	Auszahlungen für gesetzliche und freiwillige Sozialaufwendungen	6.069.300,00	5.907.800,00	5.204.485,73
3213	Auszahlungen aus sonstigem Personalaufwand	0,00	0,00	0,00
322	Auszahlungen aus Sachaufwand	27.714.000,00	28.045.800,00	27.354.266,15
3221	Auszahlungen für Gebrauchs- und Verbrauchsgüter, Handelswaren	3.013.800,00	3.070.500,00	2.909.329,16
3222	Auszahlungen für Verwaltungs- und Betriebsaufwand	3.447.500,00	3.705.600,00	3.361.631,04
3223	Auszahlungen für Leasing- und Mietaufwand	1.603.000,00	1.420.300,00	1.428.812,99
3224	Auszahlungen für Instandhaltung	5.918.700,00	6.496.300,00	6.594.641,04
3225	Sonstige Auszahlungen aus Sachaufwand	13.731.000,00	13.353.100,00	13.059.851,92
3226	Auszahlungen aus der Inanspruchnahme von Haftungen	0,00	0,00	0,00
323	Auszahlungen aus Transfers	30.060.600,00	28.533.400,00	26.809.930,58
3231	Transferzahlungen an Träger des öffentlichen Rechts	24.837.900,00	23.195.600,00	21.436.212,72
3232	Transferzahlungen an Beteiligungen	1.850.000,00	1.600.000,00	1.500.000,00
3233	Transferzahlungen an Unternehmen (inkl. Finanzunternehmen)	1.904.300,00	1.785.500,00	2.051.680,79

MVAG	Mittelverwendungs- und aufbringungsgruppen (1. und 2. Ebene)	VA 2026	VA 2025	RA 2024
3234	Transferzahlungen an Haushalte und Organisationen ohne Erwerbscharakter	1.468.400,00	1.952.300,00	1.822.037,07
3235	Transferzahlungen an das Ausland	0,00	0,00	0,00
3236	Investitions- und Tilgungszuschüsse zwischen Unternehmungen und Betrieben der Gebietskörperschaft und der Gebietskörperschaft	0,00	0,00	0,00
324	Auszahlungen aus Finanzaufwand	1.245.200,00	1.089.300,00	998.482,73
3241	Auszahlungen für Zinsen	1.191.300,00	1.036.100,00	955.175,94
3242	Auszahlungen für Zinsen aus derivativen Finanzinstrumenten mit und ohne Grundgeschäft	0,00	0,00	0,00
3243	Auszahlungen aus Gewinnentnahmen von marktbestimmten Betrieben	0,00	0,00	0,00
3244	Sonstige Auszahlungen aus Finanzaufwendungen	53.900,00	53.200,00	43.306,79
32	Summe Auszahlungen operative Gebarung	89.519.800,00	88.420.800,00	82.405.325,56
SA1	Saldo (1) Geldfluss aus der operativen Gebarung (31 – 32)	3.505.200,00	2.682.600,00	6.891.255,60
331	Einzahlungen aus der Investitionstätigkeit	700.000,00	87.000,00	278.928,95
3311	Einzahlungen aus der Veräußerung von immateriellem Vermögen	0,00	0,00	0,00
3312	Einzahlungen aus der Veräußerung von Grundstücken und Grundstückeinrichtungen	0,00	0,00	244.995,21
3313	Einzahlungen aus der Veräußerung von Gebäuden und Bauten	700.000,00	82.000,00	8.882,22
3314	Einzahlungen aus der Veräußerung von technischen Anlagen, Fahrzeugen und Maschinen	0,00	5.000,00	22.251,52
3315	Einzahlungen aus der Veräußerung von Amts-, Betriebs- und Geschäftsausstattung	0,00	0,00	2.800,00
3316	Einzahlungen aus der Veräußerung von Kulturgütern	0,00	0,00	0,00
3317	Einzahlungen aus der Veräußerung von Beteiligungen	0,00	0,00	0,00
3318	Einzahlungen aus der Veräußerung von kofinanzierten Schutzbauten	0,00	0,00	0,00
332	Einzahlungen aus der Rückzahlung von Darlehen sowie gewährten Vorschüssen	3.900,00	3.900,00	8.990,00
3321	Einzahlungen aus Darlehen an Träger des öffentlichen Rechts	0,00	0,00	0,00
3322	Einzahlungen aus Darlehen an Beteiligungen	0,00	0,00	0,00
3323	Einzahlungen aus Darlehen an Unternehmen und Haushalte	700,00	1.500,00	3.050,00
3325	Einzahlungen aus Vorschüssen und Anzahlungen	3.200,00	2.400,00	5.940,00
333	Einzahlungen aus Kapitaltransfers	2.987.200,00	2.743.300,00	5.416.215,18
3331	Kapitaltransferzahlungen von Trägern des öffentlichen Rechts	1.177.200,00	1.012.800,00	3.603.922,65
3332	Kapitaltransferzahlungen von Beteiligungen	0,00	0,00	0,00
3333	Kapitaltransferzahlungen von Unternehmen	0,00	0,00	0,00
3334	Kapitaltransferzahlungen von Haushalten und Organisationen ohne Erwerbscharakter	1.810.000,00	1.730.500,00	1.812.292,53
3335	Kapitaltransferzahlungen vom Ausland	0,00	0,00	0,00
33	Summe Einzahlungen investive Gebarung	3.691.100,00	2.834.200,00	5.704.134,13
341	Auszahlungen aus der Investitionstätigkeit	18.285.900,00	22.970.200,00	14.004.228,98
3411	Auszahlungen für den Erwerb von immateriellem Vermögen	20.000,00	27.800,00	111.017,79
3412	Auszahlungen für den Erwerb von Grundstücken und Grundstückseinrichtungen	4.874.400,00	8.834.500,00	6.915.900,05

MVAG	Mittelverwendungs- und aufbringungsgruppen (1. und 2. Ebene)	VA 2026	VA 2025	RA 2024
3413	Auszahlungen für den Erwerb von Gebäuden und Bauten	12.842.200,00	12.401.900,00	5.170.353,73
3414	Auszahlungen für den Erwerb von technischen Anlagen, Fahrzeugen und Maschinen	331.300,00	952.000,00	1.165.213,38
3415	Auszahlungen für den Erwerb von Amts-, Betriebs- und Geschäftsausstattung	214.500,00	640.000,00	603.204,21
3416	Auszahlungen für den Erwerb von Kulturgütern	3.500,00	4.000,00	3.539,82
3417	Auszahlungen für den Erwerb von Beteiligungen	0,00	10.000,00	35.000,00
3418	Auszahlungen für den Erwerb von kofinanzierten Schutzbauten	0,00	100.000,00	0,00
342	Auszahlungen aus der Gewährung von Darlehen sowie gewährten Vorschüssen	90.000,00	90.000,00	218.800,00
3421	Auszahlungen von Darlehen an Träger des öffentlichen Rechts	0,00	0,00	0,00
3422	Auszahlungen von Darlehen an Beteiligungen	0,00	0,00	0,00
3423	Auszahlungen von Darlehen an Unternehmen und Haushalte	0,00	0,00	0,00
3425	Auszahlungen von Vorschüssen und Anzahlungen	90.000,00	90.000,00	218.800,00
343	Auszahlungen aus Kapitaltransfers	286.000,00	273.700,00	326.039,92
3431	Kapitaltransferzahlungen an Träger des öffentlichen Rechts	45.000,00	123.700,00	44.655,40
3432	Kapitaltransferzahlungen an Beteiligungen	0,00	0,00	166.876,62
3433	Kapitaltransferzahlungen an Unternehmen (Finanzunternehmen)	241.000,00	150.000,00	114.507,90
3434	Kapitaltransferzahlungen an Haushalte und Organisationen ohne Erwerbscharakter	0,00	0,00	0,00
3435	Kapitaltransferzahlungen an das Ausland	0,00	0,00	0,00
34	Summe Auszahlungen investive Gebarung	18.661.900,00	23.333.900,00	14.549.068,90
SA2	Saldo (2) Geldfluss aus der investiven Gebarung (33 – 34)	-14.970.800,00	-20.499.700,00	-8.844.934,77
SA3	Saldo (3) Nettofinanzierungssaldo (Saldo 1 + Saldo 2)	-11.465.600,00	-17.817.100,00	-1.953.679,17
351	Einzahlungen aus der Aufnahme von Finanzschulden	13.047.500,00	17.366.800,00	1.700.000,00
3511	Einzahlungen aus empfangenen Darlehen von öffentlichen Körperschaften und Rechtsträgern	0,00	0,00	0,00
3512	Einzahlungen aus empfangenen Darlehen von Beteiligungen	0,00	0,00	0,00
3513	Einzahlungen aus empfangenen Darlehen von Unternehmen und privaten Haushalten	0,00	0,00	0,00
3514	Einzahlungen aus Finanzschulden (Finanzunternehmen)	13.047.500,00	17.366.800,00	1.700.000,00
3515	Einzahlungen aus Aufnahmen von Leasingverbindlichkeiten	0,00	0,00	0,00
353	Einzahlungen infolge eines Kapitaltausches bei derivativen Finanzinstrumenten mit Grundgeschäft	0,00	0,00	0,00
3530	Einzahlungen infolge eines Kapitaltausches bei derivativen Finanzinstrumenten mit Grundgeschäft	0,00	0,00	0,00
355	Einzahlungen aus dem Abgang von Finanzinstrumenten	0,00	0,00	0,00
3550	Einzahlungen aus dem Abgang von Finanzinstrumenten	0,00	0,00	0,00
35	Summe Einzahlungen aus der Finanzierungstätigkeit	13.047.500,00	17.366.800,00	1.700.000,00
361	Auszahlungen aus der Tilgung von Finanzschulden	3.824.700,00	3.503.400,00	3.613.096,23
3611	Auszahlungen aus empfangenen Darlehen von öffentlichen Körperschaften und Rechtsträgern	0,00	0,00	0,00

MVAG	Mittelverwendungs- und aufbringungsgruppen (1. und 2. Ebene)	VA 2026	VA 2025	RA 2024
3612	Auszahlungen aus empfangenen Darlehen von Beteiligungen	0,00	0,00	0,00
3613	Auszahlungen aus empfangenen Darlehen von Unternehmen und privaten Haushalten	0,00	0,00	0,00
3614	Auszahlungen aus Finanzschulden	3.824.700,00	3.503.400,00	3.613.096,23
3615	Auszahlungen aus Rückzahlungen von Leasingverbindlichkeiten	0,00	0,00	0,00
363	Auszahlungen infolge eines Kapitaltausches bei derivativen Finanzinstrumenten mit Grundgeschäft	0,00	0,00	0,00
3630	Auszahlungen infolge eines Kapitaltausches bei derivativen Finanzinstrumenten mit Grundgeschäft	0,00	0,00	0,00
365	Auszahlungen für den Erwerb von Finanzinstrumenten	0,00	0,00	0,00
3650	Auszahlungen für den Erwerb von Finanzinstrumenten	0,00	0,00	0,00
36	Summe Auszahlungen aus der Finanzierungstätigkeit	3.824.700,00	3.503.400,00	3.613.096,23
SA4	Saldo (4) Geldfluss aus der Finanzierungstätigkeit (35 – 36)	9.222.800,00	13.863.400,00	-1.913.096,23
SA5	Saldo (5) Geldfluss aus der voranschlagswirksamen Gebarung (Saldo 3 + Saldo 4)	-2.242.800,00	-3.953.700,00	-3.866.775,40

Finanzierungshaushalt Bereichsbudget 1. und 2. Ebene
(Anlage 1b)

Vertretungskörper und allgemeine Verwaltung (Gruppe 0)

MVAG	Mittelverwendungs- und aufbringungsgruppen (1. und 2. Ebene)	VA 2026	VA 2025	RA 2024
311	Einzahlungen aus operativer Verwaltungstätigkeit	3.123.500,00	2.951.300,00	2.897.313,29
3111	Einzahlungen aus eigenen Abgaben	0,00	0,00	0,00
3112	Einzahlungen aus Ertragsanteilen	0,00	0,00	0,00
3113	Einzahlungen aus Gebühren	0,00	0,00	0,00
3114	Einzahlungen aus Leistungen	2.624.900,00	2.535.700,00	2.667.391,11
3115	Einzahlungen aus Besitz und wirtschaftlicher Tätigkeit	483.000,00	344.300,00	219.389,21
3116	Einzahlungen aus Veräußerung von geringwertigen Wirtschaftsgütern (GWG) und sonstige Einzahlungen	15.600,00	71.300,00	10.532,97
312	Einzahlungen aus Transfers	647.800,00	187.800,00	223.437,46
3121	Transferzahlungen von Trägern des öffentlichen Rechts	122.900,00	108.700,00	96.548,77
3122	Transferzahlungen von Beteiligungen	0,00	0,00	0,00
3123	Transferzahlungen von Unternehmen (inkl. Finanzunternehmen)	475.000,00	30.000,00	76.500,00
3124	Transferzahlungen von Haushalten und Organisationen ohne Erwerbscharakter	49.900,00	49.100,00	50.388,69
3125	Transferzahlungen vom Ausland	0,00	0,00	0,00
3126	Investitions- und Tilgungszuschüsse zwischen Unternehmungen und Betrieben der Gebietskörperschaft und der Gebietskörperschaft	0,00	0,00	0,00
313	Einzahlungen aus Finanzerträgen	0,00	0,00	0,00
3131	Einzahlungen aus Zinserträgen	0,00	0,00	0,00
3132	Einzahlungen aus Zinsen aus derivativen Finanzinstrumenten mit und ohne Grundgeschäft	0,00	0,00	0,00
3133	Einzahlungen aus Gewinnentnahmen von marktbestimmten Betrieben	0,00	0,00	0,00
3134	Sonstige Einzahlungen aus Finanzerträgen	0,00	0,00	0,00
3135	Einzahlungen aus Dividenden/Gewinnausschüttungen	0,00	0,00	0,00
31	Summe Einzahlungen operative Gebarung	3.771.300,00	3.139.100,00	3.120.750,75
321	Auszahlungen aus Personalaufwand	7.204.000,00	6.735.400,00	5.751.980,04
3211	Auszahlungen für Personalaufwand (Bezüge, Nebengebühren, und Mehrleistungsvergütungen)	5.899.100,00	5.528.700,00	4.735.423,60
3212	Auszahlungen für gesetzliche und freiwillige Sozialaufwendungen	1.304.900,00	1.206.700,00	1.016.556,44
3213	Auszahlungen aus sonstigem Personalaufwand	0,00	0,00	0,00
322	Auszahlungen aus Sachaufwand	4.069.900,00	4.541.400,00	3.545.203,92
3221	Auszahlungen für Gebrauchs- und Verbrauchsgüter, Handelswaren	391.800,00	371.400,00	444.840,01
3222	Auszahlungen für Verwaltungs- und Betriebsaufwand	708.700,00	820.000,00	665.158,08
3223	Auszahlungen für Leasing- und Mietaufwand	225.500,00	176.600,00	269.588,68
3224	Auszahlungen für Instandhaltung	383.400,00	391.200,00	325.004,51
3225	Sonstige Auszahlungen aus Sachaufwand	2.360.500,00	2.782.200,00	1.840.612,64
3226	Auszahlungen aus der Inanspruchnahme von Haftungen	0,00	0,00	0,00
323	Auszahlungen aus Transfers	1.265.500,00	1.207.800,00	1.235.562,55
3231	Transferzahlungen an Träger des öffentlichen Rechts	1.212.500,00	1.152.200,00	1.186.851,84
3232	Transferzahlungen an Beteiligungen	0,00	0,00	0,00

Vertretungskörper und allgemeine Verwaltung (Gruppe 0)

MVAG	Mittelverwendungs- und aufbringungsgruppen (1. und 2. Ebene)	VA 2026	VA 2025	RA 2024
3233	Transferzahlungen an Unternehmen (inkl. Finanzunternehmen)	0,00	0,00	0,00
3234	Transferzahlungen an Haushalte und Organisationen ohne Erwerbscharakter	53.000,00	55.600,00	48.710,71
3235	Transferzahlungen an das Ausland	0,00	0,00	0,00
3236	Investitions- und Tilgungszuschüsse zwischen Unternehmungen und Betrieben der Gebietskörperschaft und der Gebietskörperschaft	0,00	0,00	0,00
324	Auszahlungen aus Finanzaufwand	120.800,00	17.100,00	18.354,90
3241	Auszahlungen für Zinsen	120.800,00	17.100,00	18.354,90
3242	Auszahlungen für Zinsen aus derivativen Finanzinstrumenten mit und ohne Grundgeschäft	0,00	0,00	0,00
3243	Auszahlungen aus Gewinnentnahmen von marktbestimmten Betrieben	0,00	0,00	0,00
3244	Sonstige Auszahlungen aus Finanzaufwendungen	0,00	0,00	0,00
32	Summe Auszahlungen operative Gebarung	12.660.200,00	12.501.700,00	10.551.101,41
SA1	Saldo (1) Geldfluss aus der operativen Gebarung (31 – 32)	-8.888.900,00	-9.362.600,00	-7.430.350,66
331	Einzahlungen aus der Investitionstätigkeit	0,00	0,00	0,00
3311	Einzahlungen aus der Veräußerung von immateriellem Vermögen	0,00	0,00	0,00
3312	Einzahlungen aus der Veräußerung von Grundstücken und Grundstückeinrichtungen	0,00	0,00	0,00
3313	Einzahlungen aus der Veräußerung von Gebäuden und Bauten	0,00	0,00	0,00
3314	Einzahlungen aus der Veräußerung von technischen Anlagen, Fahrzeugen und Maschinen	0,00	0,00	0,00
3315	Einzahlungen aus der Veräußerung von Amts-, Betriebs- und Geschäftsausstattung	0,00	0,00	0,00
3316	Einzahlungen aus der Veräußerung von Kulturgütern	0,00	0,00	0,00
3317	Einzahlungen aus der Veräußerung von Beteiligungen	0,00	0,00	0,00
3318	Einzahlungen aus der Veräußerung von kofinanzierten Schutzbauten	0,00	0,00	0,00
332	Einzahlungen aus der Rückzahlung von Darlehen sowie gewährten Vorschüssen	2.600,00	2.400,00	5.940,00
3321	Einzahlungen aus Darlehen an Träger des öffentlichen Rechts	0,00	0,00	0,00
3322	Einzahlungen aus Darlehen an Beteiligungen	0,00	0,00	0,00
3323	Einzahlungen aus Darlehen an Unternehmen und Haushalte	0,00	0,00	0,00
3325	Einzahlungen aus Vorschüssen und Anzahlungen	2.600,00	2.400,00	5.940,00
333	Einzahlungen aus Kapitaltransfers	0,00	0,00	50.000,00
3331	Kapitaltransferzahlungen von Trägern des öffentlichen Rechts	0,00	0,00	50.000,00
3332	Kapitaltransferzahlungen von Beteiligungen	0,00	0,00	0,00
3333	Kapitaltransferzahlungen von Unternehmen	0,00	0,00	0,00
3334	Kapitaltransferzahlungen von Haushalten und Organisationen ohne Erwerbscharakter	0,00	0,00	0,00
3335	Kapitaltransferzahlungen vom Ausland	0,00	0,00	0,00
33	Summe Einzahlungen investive Gebarung	2.600,00	2.400,00	55.940,00
341	Auszahlungen aus der Investitionstätigkeit	2.810.000,00	67.700,00	283.013,05

Vertretungskörper und allgemeine Verwaltung (Gruppe 0)

MVAG	Mittelverwendungs- und aufbringungsgruppen (1. und 2. Ebene)	VA 2026	VA 2025	RA 2024
3411	Auszahlungen für den Erwerb von immateriellem Vermögen	20.000,00	27.800,00	111.017,79
3412	Auszahlungen für den Erwerb von Grundstücken und Grundstückseinrichtungen	0,00	20.600,00	0,00
3413	Auszahlungen für den Erwerb von Gebäuden und Bauten	2.765.000,00	0,00	55.980,00
3414	Auszahlungen für den Erwerb von technischen Anlagen, Fahrzeugen und Maschinen	0,00	0,00	0,00
3415	Auszahlungen für den Erwerb von Amts-, Betriebs- und Geschäftsausstattung	25.000,00	19.300,00	116.015,26
3416	Auszahlungen für den Erwerb von Kulturgütern	0,00	0,00	0,00
3417	Auszahlungen für den Erwerb von Beteiligungen	0,00	0,00	0,00
3418	Auszahlungen für den Erwerb von kofinanzierten Schutzbauten	0,00	0,00	0,00
342	Auszahlungen aus der Gewährung von Darlehen sowie gewährten Vorschüssen	20.000,00	20.000,00	0,00
3421	Auszahlungen von Darlehen an Träger des öffentlichen Rechts	0,00	0,00	0,00
3422	Auszahlungen von Darlehen an Beteiligungen	0,00	0,00	0,00
3423	Auszahlungen von Darlehen an Unternehmen und Haushalte	0,00	0,00	0,00
3425	Auszahlungen von Vorschüssen und Anzahlungen	20.000,00	20.000,00	0,00
343	Auszahlungen aus Kapitaltransfers	0,00	0,00	0,00
3431	Kapitaltransferzahlungen an Träger des öffentlichen Rechts	0,00	0,00	0,00
3432	Kapitaltransferzahlungen an Beteiligungen	0,00	0,00	0,00
3433	Kapitaltransferzahlungen an Unternehmen (Finanzunternehmen)	0,00	0,00	0,00
3434	Kapitaltransferzahlungen an Haushalte und Organisationen ohne Erwerbscharakter	0,00	0,00	0,00
3435	Kapitaltransferzahlungen an das Ausland	0,00	0,00	0,00
34	Summe Auszahlungen investive Gebarung	2.830.000,00	87.700,00	283.013,05
SA2	Saldo (2) Geldfluss aus der investiven Gebarung (33 – 34)	-2.827.400,00	-85.300,00	-227.073,05
SA3	Saldo (3) Nettofinanzierungssaldo (Saldo 1 + Saldo 2)	-11.716.300,00	-9.447.900,00	-7.657.423,71
351	Einzahlungen aus der Aufnahme von Finanzschulden	4.300.000,00	0,00	0,00
3511	Einzahlungen aus empfangenen Darlehen von öffentlichen Körperschaften und Rechtsträgern	0,00	0,00	0,00
3512	Einzahlungen aus empfangenen Darlehen von Beteiligungen	0,00	0,00	0,00
3513	Einzahlungen aus empfangenen Darlehen von Unternehmen und privaten Haushalten	0,00	0,00	0,00
3514	Einzahlungen aus Finanzschulden (Finanzunternehmen)	4.300.000,00	0,00	0,00
3515	Einzahlungen aus Aufnahmen von Leasingverbindlichkeiten	0,00	0,00	0,00
353	Einzahlungen infolge eines Kapitaltausches bei derivativen Finanzinstrumenten mit Grundgeschäft	0,00	0,00	0,00
3530	Einzahlungen infolge eines Kapitaltausches bei derivativen Finanzinstrumenten mit Grundgeschäft	0,00	0,00	0,00
355	Einzahlungen aus dem Abgang von Finanzinstrumenten	0,00	0,00	0,00
3550	Einzahlungen aus dem Abgang von Finanzinstrumenten	0,00	0,00	0,00

Voranschlag 2026

Stadtgemeinde Klosterneuburg

Finanzierungshaushalt Bereichsbudget 1. und 2. Ebene (Anlage 1b)**Vertretungskörper und allgemeine Verwaltung (Gruppe 0)**

MVAG	Mittelverwendungs- und aufbringungsgruppen (1. und 2. Ebene)	VA 2026	VA 2025	RA 2024
35	Summe Einzahlungen aus der Finanzierungstätigkeit	4.300.000,00	0,00	0,00
361	Auszahlungen aus der Tilgung von Finanzschulden	277.500,00	170.000,00	170.000,00
3611	Auszahlungen aus empfangenen Darlehen von öffentlichen Körperschaften und Rechtsträgern	0,00	0,00	0,00
3612	Auszahlungen aus empfangenen Darlehen von Beteiligungen	0,00	0,00	0,00
3613	Auszahlungen aus empfangenen Darlehen von Unternehmen und privaten Haushalten	0,00	0,00	0,00
3614	Auszahlungen aus Finanzschulden	277.500,00	170.000,00	170.000,00
3615	Auszahlungen aus Rückzahlungen von Leasingverbindlichkeiten	0,00	0,00	0,00
363	Auszahlungen infolge eines Kapitaltausches bei derivativen Finanzinstrumenten mit Grundgeschäft	0,00	0,00	0,00
3630	Auszahlungen infolge eines Kapitaltausches bei derivativen Finanzinstrumenten mit Grundgeschäft	0,00	0,00	0,00
365	Auszahlungen für den Erwerb von Finanzinstrumenten	0,00	0,00	0,00
3650	Auszahlungen für den Erwerb von Finanzinstrumenten	0,00	0,00	0,00
36	Summe Auszahlungen aus der Finanzierungstätigkeit	277.500,00	170.000,00	170.000,00
SA4	Saldo (4) Geldfluss aus der Finanzierungstätigkeit (35 – 36)	4.022.500,00	-170.000,00	-170.000,00
SA5	Saldo (5) Geldfluss aus der voranschlagswirksamen Gebarung (Saldo 3 + Saldo 4)	-7.693.800,00	-9.617.900,00	-7.827.423,71

Öffentliche Ordnung und Sicherheit (Gruppe 1)

MVAG	Mittelverwendungs- und aufbringungsgruppen (1. und 2. Ebene)	VA 2026	VA 2025	RA 2024
311	Einzahlungen aus operativer Verwaltungstätigkeit	106.000,00	435.500,00	93.967,49
3111	Einzahlungen aus eigenen Abgaben	0,00	0,00	0,00
3112	Einzahlungen aus Ertragsanteilen	0,00	0,00	0,00
3113	Einzahlungen aus Gebühren	0,00	0,00	0,00
3114	Einzahlungen aus Leistungen	100.000,00	130.500,00	90.711,59
3115	Einzahlungen aus Besitz und wirtschaftlicher Tätigkeit	0,00	0,00	0,00
3116	Einzahlungen aus Veräußerung von geringwertigen Wirtschaftsgütern (GWG) und sonstige Einzahlungen	6.000,00	305.000,00	3.255,90
312	Einzahlungen aus Transfers	45.000,00	93.500,00	14.926,37
3121	Transferzahlungen von Trägern des öffentlichen Rechts	45.000,00	93.500,00	14.926,37
3122	Transferzahlungen von Beteiligungen	0,00	0,00	0,00
3123	Transferzahlungen von Unternehmen (inkl. Finanzunternehmen)	0,00	0,00	0,00
3124	Transferzahlungen von Haushalten und Organisationen ohne Erwerbscharakter	0,00	0,00	0,00
3125	Transferzahlungen vom Ausland	0,00	0,00	0,00
3126	Investitions- und Tilgungszuschüsse zwischen Unternehmungen und Betrieben der Gebietskörperschaft und der Gebietskörperschaft	0,00	0,00	0,00
313	Einzahlungen aus Finanzerträgen	0,00	0,00	0,00
3131	Einzahlungen aus Zinserträgen	0,00	0,00	0,00
3132	Einzahlungen aus Zinsen aus derivativen Finanzinstrumenten mit und ohne Grundgeschäft	0,00	0,00	0,00
3133	Einzahlungen aus Gewinnentnahmen von marktbestimmten Betrieben	0,00	0,00	0,00
3134	Sonstige Einzahlungen aus Finanzerträgen	0,00	0,00	0,00
3135	Einzahlungen aus Dividenden/Gewinnausschüttungen	0,00	0,00	0,00
31	Summe Einzahlungen operative Gebarung	151.000,00	529.000,00	108.893,86
321	Auszahlungen aus Personalaufwand	725.000,00	1.050.400,00	992.660,09
3211	Auszahlungen für Personalaufwand (Bezüge, Nebengebühren, und Mehrleistungsvergütungen)	524.300,00	840.600,00	804.824,92
3212	Auszahlungen für gesetzliche und freiwillige Sozialaufwendungen	200.700,00	209.800,00	187.835,17
3213	Auszahlungen aus sonstigem Personalaufwand	0,00	0,00	0,00
322	Auszahlungen aus Sachaufwand	619.400,00	1.632.100,00	1.749.030,18
3221	Auszahlungen für Gebrauchs- und Verbrauchsgüter, Handelswaren	7.400,00	9.700,00	34.393,80
3222	Auszahlungen für Verwaltungs- und Betriebsaufwand	47.200,00	46.200,00	25.278,24
3223	Auszahlungen für Leasing- und Mietaufwand	20.100,00	19.600,00	20.203,04
3224	Auszahlungen für Instandhaltung	312.900,00	1.001.300,00	681.147,53
3225	Sonstige Auszahlungen aus Sachaufwand	231.800,00	555.300,00	988.007,57
3226	Auszahlungen aus der Inanspruchnahme von Haftungen	0,00	0,00	0,00
323	Auszahlungen aus Transfers	860.000,00	784.900,00	853.248,48
3231	Transferzahlungen an Träger des öffentlichen Rechts	860.000,00	784.900,00	853.248,48
3232	Transferzahlungen an Beteiligungen	0,00	0,00	0,00

Öffentliche Ordnung und Sicherheit (Gruppe 1)

MVAG	Mittelverwendungs- und aufbringungsgruppen (1. und 2. Ebene)	VA 2026	VA 2025	RA 2024
3233	Transferzahlungen an Unternehmen (inkl. Finanzunternehmen)	0,00	0,00	0,00
3234	Transferzahlungen an Haushalte und Organisationen ohne Erwerbscharakter	0,00	0,00	0,00
3235	Transferzahlungen an das Ausland	0,00	0,00	0,00
3236	Investitions- und Tilgungszuschüsse zwischen Unternehmungen und Betrieben der Gebietskörperschaft und der Gebietskörperschaft	0,00	0,00	0,00
324	Auszahlungen aus Finanzaufwand	72.200,00	55.500,00	35.683,23
3241	Auszahlungen für Zinsen	72.200,00	55.500,00	35.683,23
3242	Auszahlungen für Zinsen aus derivativen Finanzinstrumenten mit und ohne Grundgeschäft	0,00	0,00	0,00
3243	Auszahlungen aus Gewinnentnahmen von marktbestimmten Betrieben	0,00	0,00	0,00
3244	Sonstige Auszahlungen aus Finanzaufwendungen	0,00	0,00	0,00
32	Summe Auszahlungen operative Gebarung	2.276.600,00	3.522.900,00	3.630.621,98
SA1	Saldo (1) Geldfluss aus der operativen Gebarung (31 – 32)	-2.125.600,00	-2.993.900,00	-3.521.728,12
331	Einzahlungen aus der Investitionstätigkeit	0,00	0,00	0,00
3311	Einzahlungen aus der Veräußerung von immateriellem Vermögen	0,00	0,00	0,00
3312	Einzahlungen aus der Veräußerung von Grundstücken und Grundstückeinrichtungen	0,00	0,00	0,00
3313	Einzahlungen aus der Veräußerung von Gebäuden und Bauten	0,00	0,00	0,00
3314	Einzahlungen aus der Veräußerung von technischen Anlagen, Fahrzeugen und Maschinen	0,00	0,00	0,00
3315	Einzahlungen aus der Veräußerung von Amts-, Betriebs- und Geschäftsausstattung	0,00	0,00	0,00
3316	Einzahlungen aus der Veräußerung von Kulturgütern	0,00	0,00	0,00
3317	Einzahlungen aus der Veräußerung von Beteiligungen	0,00	0,00	0,00
3318	Einzahlungen aus der Veräußerung von kofinanzierten Schutzbauten	0,00	0,00	0,00
332	Einzahlungen aus der Rückzahlung von Darlehen sowie gewährten Vorschüssen	0,00	0,00	0,00
3321	Einzahlungen aus Darlehen an Träger des öffentlichen Rechts	0,00	0,00	0,00
3322	Einzahlungen aus Darlehen an Beteiligungen	0,00	0,00	0,00
3323	Einzahlungen aus Darlehen an Unternehmen und Haushalte	0,00	0,00	0,00
3325	Einzahlungen aus Vorschüssen und Anzahlungen	0,00	0,00	0,00
333	Einzahlungen aus Kapitaltransfers	0,00	100.000,00	1.593.650,00
3331	Kapitaltransferzahlungen von Trägern des öffentlichen Rechts	0,00	100.000,00	1.593.650,00
3332	Kapitaltransferzahlungen von Beteiligungen	0,00	0,00	0,00
3333	Kapitaltransferzahlungen von Unternehmen	0,00	0,00	0,00
3334	Kapitaltransferzahlungen von Haushalten und Organisationen ohne Erwerbscharakter	0,00	0,00	0,00
3335	Kapitaltransferzahlungen vom Ausland	0,00	0,00	0,00
33	Summe Einzahlungen investive Gebarung	0,00	100.000,00	1.593.650,00
341	Auszahlungen aus der Investitionstätigkeit	160.000,00	2.392.200,00	1.727.254,64

Öffentliche Ordnung und Sicherheit (Gruppe 1)

MVAG	Mittelverwendungs- und aufbringungsgruppen (1. und 2. Ebene)	VA 2026	VA 2025	RA 2024
3411	Auszahlungen für den Erwerb von immateriellem Vermögen	0,00	0,00	0,00
3412	Auszahlungen für den Erwerb von Grundstücken und Grundstückseinrichtungen	0,00	132.300,00	44.386,92
3413	Auszahlungen für den Erwerb von Gebäuden und Bauten	160.000,00	2.140.100,00	1.672.982,12
3414	Auszahlungen für den Erwerb von technischen Anlagen, Fahrzeugen und Maschinen	0,00	19.800,00	0,00
3415	Auszahlungen für den Erwerb von Amts-, Betriebs- und Geschäftsausstattung	0,00	0,00	9.885,60
3416	Auszahlungen für den Erwerb von Kulturgütern	0,00	0,00	0,00
3417	Auszahlungen für den Erwerb von Beteiligungen	0,00	0,00	0,00
3418	Auszahlungen für den Erwerb von kofinanzierten Schutzbauten	0,00	100.000,00	0,00
342	Auszahlungen aus der Gewährung von Darlehen sowie gewährten Vorschüssen	0,00	0,00	218.800,00
3421	Auszahlungen von Darlehen an Träger des öffentlichen Rechts	0,00	0,00	0,00
3422	Auszahlungen von Darlehen an Beteiligungen	0,00	0,00	0,00
3423	Auszahlungen von Darlehen an Unternehmen und Haushalte	0,00	0,00	0,00
3425	Auszahlungen von Vorschüssen und Anzahlungen	0,00	0,00	218.800,00
343	Auszahlungen aus Kapitaltransfers	0,00	41.700,00	0,00
3431	Kapitaltransferzahlungen an Träger des öffentlichen Rechts	0,00	41.700,00	0,00
3432	Kapitaltransferzahlungen an Beteiligungen	0,00	0,00	0,00
3433	Kapitaltransferzahlungen an Unternehmen (Finanzunternehmen)	0,00	0,00	0,00
3434	Kapitaltransferzahlungen an Haushalte und Organisationen ohne Erwerbscharakter	0,00	0,00	0,00
3435	Kapitaltransferzahlungen an das Ausland	0,00	0,00	0,00
34	Summe Auszahlungen investive Gebarung	160.000,00	2.433.900,00	1.946.054,64
SA2	Saldo (2) Geldfluss aus der investiven Gebarung (33 – 34)	-160.000,00	-2.333.900,00	-352.404,64
SA3	Saldo (3) Nettofinanzierungssaldo (Saldo 1 + Saldo 2)	-2.285.600,00	-5.327.800,00	-3.874.132,76
351	Einzahlungen aus der Aufnahme von Finanzschulden	0,00	2.171.800,00	0,00
3511	Einzahlungen aus empfangenen Darlehen von öffentlichen Körperschaften und Rechtsträgern	0,00	0,00	0,00
3512	Einzahlungen aus empfangenen Darlehen von Beteiligungen	0,00	0,00	0,00
3513	Einzahlungen aus empfangenen Darlehen von Unternehmen und privaten Haushalten	0,00	0,00	0,00
3514	Einzahlungen aus Finanzschulden (Finanzunternehmen)	0,00	2.171.800,00	0,00
3515	Einzahlungen aus Aufnahmen von Leasingverbindlichkeiten	0,00	0,00	0,00
353	Einzahlungen infolge eines Kapitaltausches bei derivativen Finanzinstrumenten mit Grundgeschäft	0,00	0,00	0,00
3530	Einzahlungen infolge eines Kapitaltausches bei derivativen Finanzinstrumenten mit Grundgeschäft	0,00	0,00	0,00
355	Einzahlungen aus dem Abgang von Finanzinstrumenten	0,00	0,00	0,00
3550	Einzahlungen aus dem Abgang von Finanzinstrumenten	0,00	0,00	0,00

Voranschlag 2026

Stadtgemeinde Klosterneuburg

Finanzierungshaushalt Bereichsbudget 1. und 2. Ebene (Anlage 1b)**Öffentliche Ordnung und Sicherheit (Gruppe 1)**

MVAG	Mittelverwendungs- und aufbringungsgruppen (1. und 2. Ebene)	VA 2026	VA 2025	RA 2024
35	Summe Einzahlungen aus der Finanzierungstätigkeit	0,00	2.171.800,00	0,00
361	Auszahlungen aus der Tilgung von Finanzschulden	115.000,00	60.000,00	60.000,00
3611	Auszahlungen aus empfangenen Darlehen von öffentlichen Körperschaften und Rechtsträgern	0,00	0,00	0,00
3612	Auszahlungen aus empfangenen Darlehen von Beteiligungen	0,00	0,00	0,00
3613	Auszahlungen aus empfangenen Darlehen von Unternehmen und privaten Haushalten	0,00	0,00	0,00
3614	Auszahlungen aus Finanzschulden	115.000,00	60.000,00	60.000,00
3615	Auszahlungen aus Rückzahlungen von Leasingverbindlichkeiten	0,00	0,00	0,00
363	Auszahlungen infolge eines Kapitaltausches bei derivativen Finanzinstrumenten mit Grundgeschäft	0,00	0,00	0,00
3630	Auszahlungen infolge eines Kapitaltausches bei derivativen Finanzinstrumenten mit Grundgeschäft	0,00	0,00	0,00
365	Auszahlungen für den Erwerb von Finanzinstrumenten	0,00	0,00	0,00
3650	Auszahlungen für den Erwerb von Finanzinstrumenten	0,00	0,00	0,00
36	Summe Auszahlungen aus der Finanzierungstätigkeit	115.000,00	60.000,00	60.000,00
SA4	Saldo (4) Geldfluss aus der Finanzierungstätigkeit (35 – 36)	-115.000,00	2.111.800,00	-60.000,00
SA5	Saldo (5) Geldfluss aus der voranschlagswirksamen Gebarung (Saldo 3 + Saldo 4)	-2.400.600,00	-3.216.000,00	-3.934.132,76

Unterricht, Erziehung, Sport und Wissenschaft (Gruppe 2)

MVAG	Mittelverwendungs- und aufbringungsgruppen (1. und 2. Ebene)	VA 2026	VA 2025	RA 2024
311	Einzahlungen aus operativer Verwaltungstätigkeit	2.828.700,00	2.173.100,00	2.064.461,95
3111	Einzahlungen aus eigenen Abgaben	0,00	0,00	0,00
3112	Einzahlungen aus Ertragsanteilen	0,00	0,00	0,00
3113	Einzahlungen aus Gebühren	0,00	0,00	0,00
3114	Einzahlungen aus Leistungen	2.819.400,00	2.163.800,00	1.994.775,31
3115	Einzahlungen aus Besitz und wirtschaftlicher Tätigkeit	5.900,00	5.900,00	4.792,00
3116	Einzahlungen aus Veräußerung von geringwertigen Wirtschaftsgütern (GWG) und sonstige Einzahlungen	3.400,00	3.400,00	64.894,64
312	Einzahlungen aus Transfers	2.531.000,00	2.204.800,00	2.112.976,47
3121	Transferzahlungen von Trägern des öffentlichen Rechts	2.530.000,00	2.203.800,00	2.112.050,80
3122	Transferzahlungen von Beteiligungen	0,00	0,00	0,00
3123	Transferzahlungen von Unternehmen (inkl. Finanzunternehmen)	1.000,00	1.000,00	0,00
3124	Transferzahlungen von Haushalten und Organisationen ohne Erwerbscharakter	0,00	0,00	925,67
3125	Transferzahlungen vom Ausland	0,00	0,00	0,00
3126	Investitions- und Tilgungszuschüsse zwischen Unternehmungen und Betrieben der Gebietskörperschaft und der Gebietskörperschaft	0,00	0,00	0,00
313	Einzahlungen aus Finanzerträgen	0,00	0,00	165,68
3131	Einzahlungen aus Zinserträgen	0,00	0,00	165,68
3132	Einzahlungen aus Zinsen aus derivativen Finanzinstrumenten mit und ohne Grundgeschäft	0,00	0,00	0,00
3133	Einzahlungen aus Gewinnentnahmen von marktbestimmten Betrieben	0,00	0,00	0,00
3134	Sonstige Einzahlungen aus Finanzerträgen	0,00	0,00	0,00
3135	Einzahlungen aus Dividenden/Gewinnausschüttungen	0,00	0,00	0,00
31	Summe Einzahlungen operative Gebarung	5.359.700,00	4.377.900,00	4.177.604,10
321	Auszahlungen aus Personalaufwand	6.767.600,00	6.195.400,00	4.552.812,47
3211	Auszahlungen für Personalaufwand (Bezüge, Nebengebühren, und Mehrleistungsvergütungen)	5.430.000,00	4.972.600,00	3.661.827,95
3212	Auszahlungen für gesetzliche und freiwillige Sozialaufwendungen	1.337.600,00	1.222.800,00	890.984,52
3213	Auszahlungen aus sonstigem Personalaufwand	0,00	0,00	0,00
322	Auszahlungen aus Sachaufwand	5.242.000,00	4.454.500,00	4.440.250,64
3221	Auszahlungen für Gebrauchs- und Verbrauchsgüter, Handelswaren	996.300,00	905.200,00	875.700,85
3222	Auszahlungen für Verwaltungs- und Betriebsaufwand	649.300,00	778.700,00	665.171,53
3223	Auszahlungen für Leasing- und Mietaufwand	158.000,00	141.000,00	125.203,92
3224	Auszahlungen für Instandhaltung	1.341.600,00	1.086.300,00	1.513.116,79
3225	Sonstige Auszahlungen aus Sachaufwand	2.096.800,00	1.543.300,00	1.261.057,55
3226	Auszahlungen aus der Inanspruchnahme von Haftungen	0,00	0,00	0,00
323	Auszahlungen aus Transfers	1.684.500,00	1.892.900,00	1.724.282,44
3231	Transferzahlungen an Träger des öffentlichen Rechts	586.500,00	746.600,00	718.266,34
3232	Transferzahlungen an Beteiligungen	0,00	0,00	0,00

Unterricht, Erziehung, Sport und Wissenschaft (Gruppe 2)

MVAG	Mittelverwendungs- und aufbringungsgruppen (1. und 2. Ebene)	VA 2026	VA 2025	RA 2024
3233	Transferzahlungen an Unternehmen (inkl. Finanzunternehmen)	0,00	0,00	0,00
3234	Transferzahlungen an Haushalte und Organisationen ohne Erwerbscharakter	1.098.000,00	1.146.300,00	1.006.016,10
3235	Transferzahlungen an das Ausland	0,00	0,00	0,00
3236	Investitions- und Tilgungszuschüsse zwischen Unternehmungen und Betrieben der Gebietskörperschaft und der Gebietskörperschaft	0,00	0,00	0,00
324	Auszahlungen aus Finanzaufwand	157.600,00	115.400,00	45.510,21
3241	Auszahlungen für Zinsen	155.000,00	113.000,00	44.953,80
3242	Auszahlungen für Zinsen aus derivativen Finanzinstrumenten mit und ohne Grundgeschäft	0,00	0,00	0,00
3243	Auszahlungen aus Gewinnentnahmen von marktbestimmten Betrieben	0,00	0,00	0,00
3244	Sonstige Auszahlungen aus Finanzaufwendungen	2.600,00	2.400,00	556,41
32	Summe Auszahlungen operative Gebarung	13.851.700,00	12.658.200,00	10.762.855,76
SA1	Saldo (1) Geldfluss aus der operativen Gebarung (31 – 32)	-8.492.000,00	-8.280.300,00	-6.585.251,66
331	Einzahlungen aus der Investitionstätigkeit	0,00	0,00	0,00
3311	Einzahlungen aus der Veräußerung von immateriellem Vermögen	0,00	0,00	0,00
3312	Einzahlungen aus der Veräußerung von Grundstücken und Grundstückeinrichtungen	0,00	0,00	0,00
3313	Einzahlungen aus der Veräußerung von Gebäuden und Bauten	0,00	0,00	0,00
3314	Einzahlungen aus der Veräußerung von technischen Anlagen, Fahrzeugen und Maschinen	0,00	0,00	0,00
3315	Einzahlungen aus der Veräußerung von Amts-, Betriebs- und Geschäftsausstattung	0,00	0,00	0,00
3316	Einzahlungen aus der Veräußerung von Kulturgütern	0,00	0,00	0,00
3317	Einzahlungen aus der Veräußerung von Beteiligungen	0,00	0,00	0,00
3318	Einzahlungen aus der Veräußerung von kofinanzierten Schutzbauten	0,00	0,00	0,00
332	Einzahlungen aus der Rückzahlung von Darlehen sowie gewährten Vorschüssen	0,00	0,00	0,00
3321	Einzahlungen aus Darlehen an Träger des öffentlichen Rechts	0,00	0,00	0,00
3322	Einzahlungen aus Darlehen an Beteiligungen	0,00	0,00	0,00
3323	Einzahlungen aus Darlehen an Unternehmen und Haushalte	0,00	0,00	0,00
3325	Einzahlungen aus Vorschüssen und Anzahlungen	0,00	0,00	0,00
333	Einzahlungen aus Kapitaltransfers	726.200,00	475.500,00	41.599,09
3331	Kapitaltransferzahlungen von Trägern des öffentlichen Rechts	726.200,00	475.500,00	41.599,09
3332	Kapitaltransferzahlungen von Beteiligungen	0,00	0,00	0,00
3333	Kapitaltransferzahlungen von Unternehmen	0,00	0,00	0,00
3334	Kapitaltransferzahlungen von Haushalten und Organisationen ohne Erwerbscharakter	0,00	0,00	0,00
3335	Kapitaltransferzahlungen vom Ausland	0,00	0,00	0,00
33	Summe Einzahlungen investive Gebarung	726.200,00	475.500,00	41.599,09
341	Auszahlungen aus der Investitionstätigkeit	2.145.500,00	4.539.400,00	2.218.231,23

Unterricht, Erziehung, Sport und Wissenschaft (Gruppe 2)

MVAG	Mittelverwendungs- und aufbringungsgruppen (1. und 2. Ebene)	VA 2026	VA 2025	RA 2024
3411	Auszahlungen für den Erwerb von immateriellem Vermögen	0,00	0,00	0,00
3412	Auszahlungen für den Erwerb von Grundstücken und Grundstückseinrichtungen	30.000,00	861.000,00	53.615,10
3413	Auszahlungen für den Erwerb von Gebäuden und Bauten	1.990.000,00	3.168.800,00	1.953.911,70
3414	Auszahlungen für den Erwerb von technischen Anlagen, Fahrzeugen und Maschinen	0,00	0,00	0,00
3415	Auszahlungen für den Erwerb von Amts-, Betriebs- und Geschäftsausstattung	125.500,00	509.600,00	210.704,43
3416	Auszahlungen für den Erwerb von Kulturgütern	0,00	0,00	0,00
3417	Auszahlungen für den Erwerb von Beteiligungen	0,00	0,00	0,00
3418	Auszahlungen für den Erwerb von kofinanzierten Schutzbauten	0,00	0,00	0,00
342	Auszahlungen aus der Gewährung von Darlehen sowie gewährten Vorschüssen	0,00	0,00	0,00
3421	Auszahlungen von Darlehen an Träger des öffentlichen Rechts	0,00	0,00	0,00
3422	Auszahlungen von Darlehen an Beteiligungen	0,00	0,00	0,00
3423	Auszahlungen von Darlehen an Unternehmen und Haushalte	0,00	0,00	0,00
3425	Auszahlungen von Vorschüssen und Anzahlungen	0,00	0,00	0,00
343	Auszahlungen aus Kapitaltransfers	0,00	37.000,00	0,00
3431	Kapitaltransferzahlungen an Träger des öffentlichen Rechts	0,00	37.000,00	0,00
3432	Kapitaltransferzahlungen an Beteiligungen	0,00	0,00	0,00
3433	Kapitaltransferzahlungen an Unternehmen (Finanzunternehmen)	0,00	0,00	0,00
3434	Kapitaltransferzahlungen an Haushalte und Organisationen ohne Erwerbscharakter	0,00	0,00	0,00
3435	Kapitaltransferzahlungen an das Ausland	0,00	0,00	0,00
34	Summe Auszahlungen investive Gebarung	2.145.500,00	4.576.400,00	2.218.231,23
SA2	Saldo (2) Geldfluss aus der investiven Gebarung (33 – 34)	-1.419.300,00	-4.100.900,00	-2.176.632,14
SA3	Saldo (3) Nettofinanzierungssaldo (Saldo 1 + Saldo 2)	-9.911.300,00	-12.381.200,00	-8.761.883,80
351	Einzahlungen aus der Aufnahme von Finanzschulden	1.350.000,00	3.590.000,00	1.000.000,00
3511	Einzahlungen aus empfangenen Darlehen von öffentlichen Körperschaften und Rechtsträgern	0,00	0,00	0,00
3512	Einzahlungen aus empfangenen Darlehen von Beteiligungen	0,00	0,00	0,00
3513	Einzahlungen aus empfangenen Darlehen von Unternehmen und privaten Haushalten	0,00	0,00	0,00
3514	Einzahlungen aus Finanzschulden (Finanzunternehmen)	1.350.000,00	3.590.000,00	1.000.000,00
3515	Einzahlungen aus Aufnahmen von Leasingverbindlichkeiten	0,00	0,00	0,00
353	Einzahlungen infolge eines Kapitaltausches bei derivativen Finanzinstrumenten mit Grundgeschäft	0,00	0,00	0,00
3530	Einzahlungen infolge eines Kapitaltausches bei derivativen Finanzinstrumenten mit Grundgeschäft	0,00	0,00	0,00
355	Einzahlungen aus dem Abgang von Finanzinstrumenten	0,00	0,00	0,00
3550	Einzahlungen aus dem Abgang von Finanzinstrumenten	0,00	0,00	0,00

Voranschlag 2026

Stadtgemeinde Klosterneuburg

Finanzierungshaushalt Bereichsbudget 1. und 2. Ebene (Anlage 1b)**Unterricht, Erziehung, Sport und Wissenschaft (Gruppe 2)**

MVAG	Mittelverwendungs- und aufbringungsgruppen (1. und 2. Ebene)	VA 2026	VA 2025	RA 2024
35	Summe Einzahlungen aus der Finanzierungstätigkeit	1.350.000,00	3.590.000,00	1.000.000,00
361	Auszahlungen aus der Tilgung von Finanzschulden	417.500,00	217.500,00	217.500,00
3611	Auszahlungen aus empfangenen Darlehen von öffentlichen Körperschaften und Rechtsträgern	0,00	0,00	0,00
3612	Auszahlungen aus empfangenen Darlehen von Beteiligungen	0,00	0,00	0,00
3613	Auszahlungen aus empfangenen Darlehen von Unternehmen und privaten Haushalten	0,00	0,00	0,00
3614	Auszahlungen aus Finanzschulden	417.500,00	217.500,00	217.500,00
3615	Auszahlungen aus Rückzahlungen von Leasingverbindlichkeiten	0,00	0,00	0,00
363	Auszahlungen infolge eines Kapitaltausches bei derivativen Finanzinstrumenten mit Grundgeschäft	0,00	0,00	0,00
3630	Auszahlungen infolge eines Kapitaltausches bei derivativen Finanzinstrumenten mit Grundgeschäft	0,00	0,00	0,00
365	Auszahlungen für den Erwerb von Finanzinstrumenten	0,00	0,00	0,00
3650	Auszahlungen für den Erwerb von Finanzinstrumenten	0,00	0,00	0,00
36	Summe Auszahlungen aus der Finanzierungstätigkeit	417.500,00	217.500,00	217.500,00
SA4	Saldo (4) Geldfluss aus der Finanzierungstätigkeit (35 – 36)	932.500,00	3.372.500,00	782.500,00
SA5	Saldo (5) Geldfluss aus der voranschlagswirksamen Gebarung (Saldo 3 + Saldo 4)	-8.978.800,00	-9.008.700,00	-7.979.383,80

Kunst, Kultur und Kultus (Gruppe 3)

MVAG	Mittelverwendungs- und aufbringungsgruppen (1. und 2. Ebene)	VA 2026	VA 2025	RA 2024
311	Einzahlungen aus operativer Verwaltungstätigkeit	1.254.300,00	1.182.200,00	1.137.182,91
3111	Einzahlungen aus eigenen Abgaben	0,00	0,00	0,00
3112	Einzahlungen aus Ertragsanteilen	0,00	0,00	0,00
3113	Einzahlungen aus Gebühren	0,00	0,00	0,00
3114	Einzahlungen aus Leistungen	1.211.800,00	1.144.400,00	1.068.970,17
3115	Einzahlungen aus Besitz und wirtschaftlicher Tätigkeit	13.900,00	11.500,00	14.648,64
3116	Einzahlungen aus Veräußerung von geringwertigen Wirtschaftsgütern (GWG) und sonstige Einzahlungen	28.600,00	26.300,00	53.564,10
312	Einzahlungen aus Transfers	1.141.000,00	1.138.600,00	1.140.149,18
3121	Transferzahlungen von Trägern des öffentlichen Rechts	1.120.000,00	1.120.600,00	1.127.529,02
3122	Transferzahlungen von Beteiligungen	0,00	0,00	0,00
3123	Transferzahlungen von Unternehmen (inkl. Finanzunternehmen)	21.000,00	18.000,00	12.620,16
3124	Transferzahlungen von Haushalten und Organisationen ohne Erwerbscharakter	0,00	0,00	0,00
3125	Transferzahlungen vom Ausland	0,00	0,00	0,00
3126	Investitions- und Tilgungszuschüsse zwischen Unternehmungen und Betrieben der Gebietskörperschaft und der Gebietskörperschaft	0,00	0,00	0,00
313	Einzahlungen aus Finanzerträgen	0,00	0,00	0,00
3131	Einzahlungen aus Zinserträgen	0,00	0,00	0,00
3132	Einzahlungen aus Zinsen aus derivativen Finanzinstrumenten mit und ohne Grundgeschäft	0,00	0,00	0,00
3133	Einzahlungen aus Gewinnentnahmen von marktbestimmten Betrieben	0,00	0,00	0,00
3134	Sonstige Einzahlungen aus Finanzerträgen	0,00	0,00	0,00
3135	Einzahlungen aus Dividenden/Gewinnausschüttungen	0,00	0,00	0,00
31	Summe Einzahlungen operative Gebarung	2.395.300,00	2.320.800,00	2.277.332,09
321	Auszahlungen aus Personalaufwand	2.751.100,00	2.839.100,00	2.685.752,66
3211	Auszahlungen für Personalaufwand (Bezüge, Nebengebühren, und Mehrleistungsvergütungen)	2.214.600,00	2.291.400,00	2.141.255,49
3212	Auszahlungen für gesetzliche und freiwillige Sozialaufwendungen	536.500,00	547.700,00	544.497,17
3213	Auszahlungen aus sonstigem Personalaufwand	0,00	0,00	0,00
322	Auszahlungen aus Sachaufwand	1.569.700,00	1.575.100,00	1.546.116,47
3221	Auszahlungen für Gebrauchs- und Verbrauchsgüter, Handelswaren	26.800,00	31.800,00	26.190,17
3222	Auszahlungen für Verwaltungs- und Betriebsaufwand	137.400,00	150.600,00	158.112,88
3223	Auszahlungen für Leasing- und Mietaufwand	6.500,00	10.000,00	3.849,60
3224	Auszahlungen für Instandhaltung	137.300,00	167.000,00	121.038,60
3225	Sonstige Auszahlungen aus Sachaufwand	1.261.700,00	1.215.700,00	1.236.925,22
3226	Auszahlungen aus der Inanspruchnahme von Haftungen	0,00	0,00	0,00
323	Auszahlungen aus Transfers	50.500,00	61.500,00	106.212,54
3231	Transferzahlungen an Träger des öffentlichen Rechts	0,00	0,00	0,00
3232	Transferzahlungen an Beteiligungen	0,00	0,00	0,00

Kunst, Kultur und Kultus (Gruppe 3)

MVAG	Mittelverwendungs- und aufbringungsgruppen (1. und 2. Ebene)	VA 2026	VA 2025	RA 2024
3233	Transferzahlungen an Unternehmen (inkl. Finanzunternehmen)	0,00	0,00	0,00
3234	Transferzahlungen an Haushalte und Organisationen ohne Erwerbscharakter	50.500,00	61.500,00	106.212,54
3235	Transferzahlungen an das Ausland	0,00	0,00	0,00
3236	Investitions- und Tilgungszuschüsse zwischen Unternehmungen und Betrieben der Gebietskörperschaft und der Gebietskörperschaft	0,00	0,00	0,00
324	Auszahlungen aus Finanzaufwand	2.500,00	2.700,00	1.102,44
3241	Auszahlungen für Zinsen	0,00	0,00	0,00
3242	Auszahlungen für Zinsen aus derivativen Finanzinstrumenten mit und ohne Grundgeschäft	0,00	0,00	0,00
3243	Auszahlungen aus Gewinnentnahmen von marktbestimmten Betrieben	0,00	0,00	0,00
3244	Sonstige Auszahlungen aus Finanzaufwendungen	2.500,00	2.700,00	1.102,44
32	Summe Auszahlungen operative Gebarung	4.373.800,00	4.478.400,00	4.339.184,11
SA1	Saldo (1) Geldfluss aus der operativen Gebarung (31 – 32)	-1.978.500,00	-2.157.600,00	-2.061.852,02
331	Einzahlungen aus der Investitionstätigkeit	0,00	0,00	2.800,00
3311	Einzahlungen aus der Veräußerung von immateriellem Vermögen	0,00	0,00	0,00
3312	Einzahlungen aus der Veräußerung von Grundstücken und Grundstückeinrichtungen	0,00	0,00	0,00
3313	Einzahlungen aus der Veräußerung von Gebäuden und Bauten	0,00	0,00	0,00
3314	Einzahlungen aus der Veräußerung von technischen Anlagen, Fahrzeugen und Maschinen	0,00	0,00	0,00
3315	Einzahlungen aus der Veräußerung von Amts-, Betriebs- und Geschäftsausstattung	0,00	0,00	2.800,00
3316	Einzahlungen aus der Veräußerung von Kulturgütern	0,00	0,00	0,00
3317	Einzahlungen aus der Veräußerung von Beteiligungen	0,00	0,00	0,00
3318	Einzahlungen aus der Veräußerung von kofinanzierten Schutzbauten	0,00	0,00	0,00
332	Einzahlungen aus der Rückzahlung von Darlehen sowie gewährten Vorschüssen	0,00	0,00	0,00
3321	Einzahlungen aus Darlehen an Träger des öffentlichen Rechts	0,00	0,00	0,00
3322	Einzahlungen aus Darlehen an Beteiligungen	0,00	0,00	0,00
3323	Einzahlungen aus Darlehen an Unternehmen und Haushalte	0,00	0,00	0,00
3325	Einzahlungen aus Vorschüssen und Anzahlungen	0,00	0,00	0,00
333	Einzahlungen aus Kapitaltransfers	0,00	0,00	44.948,96
3331	Kapitaltransferzahlungen von Trägern des öffentlichen Rechts	0,00	0,00	44.948,96
3332	Kapitaltransferzahlungen von Beteiligungen	0,00	0,00	0,00
3333	Kapitaltransferzahlungen von Unternehmen	0,00	0,00	0,00
3334	Kapitaltransferzahlungen von Haushalten und Organisationen ohne Erwerbscharakter	0,00	0,00	0,00
3335	Kapitaltransferzahlungen vom Ausland	0,00	0,00	0,00
33	Summe Einzahlungen investive Gebarung	0,00	0,00	47.748,96
341	Auszahlungen aus der Investitionstätigkeit	3.500,00	5.200,00	77.966,74

Voranschlag 2026

Stadtgemeinde Klosterneuburg

Finanzierungshaushalt Bereichsbudget 1. und 2. Ebene (Anlage 1b)

Kunst, Kultur und Kultus (Gruppe 3)

MVAG	Mittelverwendungs- und aufbringungsgruppen (1. und 2. Ebene)	VA 2026	VA 2025	RA 2024
3411	Auszahlungen für den Erwerb von immateriellem Vermögen	0,00	0,00	0,00
3412	Auszahlungen für den Erwerb von Grundstücken und Grundstückseinrichtungen	0,00	0,00	4.536,00
3413	Auszahlungen für den Erwerb von Gebäuden und Bauten	0,00	0,00	0,00
3414	Auszahlungen für den Erwerb von technischen Anlagen, Fahrzeugen und Maschinen	0,00	0,00	0,00
3415	Auszahlungen für den Erwerb von Amts-, Betriebs- und Geschäftsausstattung	0,00	1.200,00	34.890,92
3416	Auszahlungen für den Erwerb von Kulturgütern	3.500,00	4.000,00	3.539,82
3417	Auszahlungen für den Erwerb von Beteiligungen	0,00	0,00	35.000,00
3418	Auszahlungen für den Erwerb von kofinanzierten Schutzbauten	0,00	0,00	0,00
342	Auszahlungen aus der Gewährung von Darlehen sowie gewährten Vorschüssen	0,00	0,00	0,00
3421	Auszahlungen von Darlehen an Träger des öffentlichen Rechts	0,00	0,00	0,00
3422	Auszahlungen von Darlehen an Beteiligungen	0,00	0,00	0,00
3423	Auszahlungen von Darlehen an Unternehmen und Haushalte	0,00	0,00	0,00
3425	Auszahlungen von Vorschüssen und Anzahlungen	0,00	0,00	0,00
343	Auszahlungen aus Kapitaltransfers	0,00	0,00	0,00
3431	Kapitaltransferzahlungen an Träger des öffentlichen Rechts	0,00	0,00	0,00
3432	Kapitaltransferzahlungen an Beteiligungen	0,00	0,00	0,00
3433	Kapitaltransferzahlungen an Unternehmen (Finanzunternehmen)	0,00	0,00	0,00
3434	Kapitaltransferzahlungen an Haushalte und Organisationen ohne Erwerbscharakter	0,00	0,00	0,00
3435	Kapitaltransferzahlungen an das Ausland	0,00	0,00	0,00
34	Summe Auszahlungen investive Gebarung	3.500,00	5.200,00	77.966,74
SA2	Saldo (2) Geldfluss aus der investiven Gebarung (33 – 34)	-3.500,00	-5.200,00	-30.217,78
SA3	Saldo (3) Nettofinanzierungssaldo (Saldo 1 + Saldo 2)	-1.982.000,00	-2.162.800,00	-2.092.069,80
351	Einzahlungen aus der Aufnahme von Finanzschulden	0,00	0,00	0,00
3511	Einzahlungen aus empfangenen Darlehen von öffentlichen Körperschaften und Rechtsträgern	0,00	0,00	0,00
3512	Einzahlungen aus empfangenen Darlehen von Beteiligungen	0,00	0,00	0,00
3513	Einzahlungen aus empfangenen Darlehen von Unternehmen und privaten Haushalten	0,00	0,00	0,00
3514	Einzahlungen aus Finanzschulden (Finanzunternehmen)	0,00	0,00	0,00
3515	Einzahlungen aus Aufnahmen von Leasingverbindlichkeiten	0,00	0,00	0,00
353	Einzahlungen infolge eines Kapitaltausches bei derivativen Finanzinstrumenten mit Grundgeschäft	0,00	0,00	0,00
3530	Einzahlungen infolge eines Kapitaltausches bei derivativen Finanzinstrumenten mit Grundgeschäft	0,00	0,00	0,00
355	Einzahlungen aus dem Abgang von Finanzinstrumenten	0,00	0,00	0,00
3550	Einzahlungen aus dem Abgang von Finanzinstrumenten	0,00	0,00	0,00

Voranschlag 2026

Stadtgemeinde Klosterneuburg

Finanzierungshaushalt Bereichsbudget 1. und 2. Ebene (Anlage 1b)**Kunst, Kultur und Kultus (Gruppe 3)**

MVAG	Mittelverwendungs- und aufbringungsgruppen (1. und 2. Ebene)	VA 2026	VA 2025	RA 2024
35	Summe Einzahlungen aus der Finanzierungstätigkeit	0,00	0,00	0,00
361	Auszahlungen aus der Tilgung von Finanzschulden	0,00	0,00	0,00
3611	Auszahlungen aus empfangenen Darlehen von öffentlichen Körperschaften und Rechtsträgern	0,00	0,00	0,00
3612	Auszahlungen aus empfangenen Darlehen von Beteiligungen	0,00	0,00	0,00
3613	Auszahlungen aus empfangenen Darlehen von Unternehmen und privaten Haushalten	0,00	0,00	0,00
3614	Auszahlungen aus Finanzschulden	0,00	0,00	0,00
3615	Auszahlungen aus Rückzahlungen von Leasingverbindlichkeiten	0,00	0,00	0,00
363	Auszahlungen infolge eines Kapitaltausches bei derivativen Finanzinstrumenten mit Grundgeschäft	0,00	0,00	0,00
3630	Auszahlungen infolge eines Kapitaltausches bei derivativen Finanzinstrumenten mit Grundgeschäft	0,00	0,00	0,00
365	Auszahlungen für den Erwerb von Finanzinstrumenten	0,00	0,00	0,00
3650	Auszahlungen für den Erwerb von Finanzinstrumenten	0,00	0,00	0,00
36	Summe Auszahlungen aus der Finanzierungstätigkeit	0,00	0,00	0,00
SA4	Saldo (4) Geldfluss aus der Finanzierungstätigkeit (35 – 36)	0,00	0,00	0,00
SA5	Saldo (5) Geldfluss aus der voranschlagswirksamen Gebarung (Saldo 3 + Saldo 4)	-1.982.000,00	-2.162.800,00	-2.092.069,80

Soziale Wohlfahrt und Wohnbauförderung (Gruppe 4)

MVAG	Mittelverwendungs- und aufbringungsgruppen (1. und 2. Ebene)	VA 2026	VA 2025	RA 2024
311	Einzahlungen aus operativer Verwaltungstätigkeit	300,00	300,00	150,00
3111	Einzahlungen aus eigenen Abgaben	0,00	0,00	0,00
3112	Einzahlungen aus Ertragsanteilen	0,00	0,00	0,00
3113	Einzahlungen aus Gebühren	0,00	0,00	0,00
3114	Einzahlungen aus Leistungen	300,00	300,00	150,00
3115	Einzahlungen aus Besitz und wirtschaftlicher Tätigkeit	0,00	0,00	0,00
3116	Einzahlungen aus Veräußerung von geringwertigen Wirtschaftsgütern (GWG) und sonstige Einzahlungen	0,00	0,00	0,00
312	Einzahlungen aus Transfers	0,00	0,00	199.172,74
3121	Transferzahlungen von Trägern des öffentlichen Rechts	0,00	0,00	198.772,74
3122	Transferzahlungen von Beteiligungen	0,00	0,00	0,00
3123	Transferzahlungen von Unternehmen (inkl. Finanzunternehmen)	0,00	0,00	400,00
3124	Transferzahlungen von Haushalten und Organisationen ohne Erwerbscharakter	0,00	0,00	0,00
3125	Transferzahlungen vom Ausland	0,00	0,00	0,00
3126	Investitions- und Tilgungszuschüsse zwischen Unternehmungen und Betrieben der Gebietskörperschaft und der Gebietskörperschaft	0,00	0,00	0,00
313	Einzahlungen aus Finanzerträgen	0,00	0,00	0,00
3131	Einzahlungen aus Zinserträgen	0,00	0,00	0,00
3132	Einzahlungen aus Zinsen aus derivativen Finanzinstrumenten mit und ohne Grundgeschäft	0,00	0,00	0,00
3133	Einzahlungen aus Gewinnentnahmen von marktbestimmten Betrieben	0,00	0,00	0,00
3134	Sonstige Einzahlungen aus Finanzerträgen	0,00	0,00	0,00
3135	Einzahlungen aus Dividenden/Gewinnausschüttungen	0,00	0,00	0,00
31	Summe Einzahlungen operative Gebarung	300,00	300,00	199.322,74
321	Auszahlungen aus Personalaufwand	89.400,00	110.700,00	82.191,75
3211	Auszahlungen für Personalaufwand (Bezüge, Nebengebühren, und Mehrleistungsvergütungen)	72.500,00	89.100,00	66.295,10
3212	Auszahlungen für gesetzliche und freiwillige Sozialaufwendungen	16.900,00	21.600,00	15.896,65
3213	Auszahlungen aus sonstigem Personalaufwand	0,00	0,00	0,00
322	Auszahlungen aus Sachaufwand	346.600,00	15.300,00	31.837,47
3221	Auszahlungen für Gebrauchs- und Verbrauchsgüter, Handelswaren	3.600,00	7.000,00	5.539,36
3222	Auszahlungen für Verwaltungs- und Betriebsaufwand	20.000,00	0,00	625,00
3223	Auszahlungen für Leasing- und Mietaufwand	0,00	0,00	0,00
3224	Auszahlungen für Instandhaltung	1.400,00	3.600,00	3.753,31
3225	Sonstige Auszahlungen aus Sachaufwand	321.600,00	4.700,00	21.919,80
3226	Auszahlungen aus der Inanspruchnahme von Haftungen	0,00	0,00	0,00
323	Auszahlungen aus Transfers	10.235.000,00	9.461.500,00	8.526.443,05
3231	Transferzahlungen an Träger des öffentlichen Rechts	10.108.600,00	9.321.600,00	8.212.738,75
3232	Transferzahlungen an Beteiligungen	0,00	0,00	0,00

Soziale Wohlfahrt und Wohnbauförderung (Gruppe 4)

MVAG	Mittelverwendungs- und aufbringungsgruppen (1. und 2. Ebene)	VA 2026	VA 2025	RA 2024
3233	Transferzahlungen an Unternehmen (inkl. Finanzunternehmen)	0,00	0,00	198.772,74
3234	Transferzahlungen an Haushalte und Organisationen ohne Erwerbscharakter	126.400,00	139.900,00	114.931,56
3235	Transferzahlungen an das Ausland	0,00	0,00	0,00
3236	Investitions- und Tilgungszuschüsse zwischen Unternehmungen und Betrieben der Gebietskörperschaft und der Gebietskörperschaft	0,00	0,00	0,00
324	Auszahlungen aus Finanzaufwand	0,00	0,00	0,00
3241	Auszahlungen für Zinsen	0,00	0,00	0,00
3242	Auszahlungen für Zinsen aus derivativen Finanzinstrumenten mit und ohne Grundgeschäft	0,00	0,00	0,00
3243	Auszahlungen aus Gewinnentnahmen von marktbestimmten Betrieben	0,00	0,00	0,00
3244	Sonstige Auszahlungen aus Finanzaufwendungen	0,00	0,00	0,00
32	Summe Auszahlungen operative Gebarung	10.671.000,00	9.587.500,00	8.640.472,27
SA1	Saldo (1) Geldfluss aus der operativen Gebarung (31 – 32)	-10.670.700,00	-9.587.200,00	-8.441.149,53
331	Einzahlungen aus der Investitionstätigkeit	0,00	0,00	0,00
3311	Einzahlungen aus der Veräußerung von immateriellem Vermögen	0,00	0,00	0,00
3312	Einzahlungen aus der Veräußerung von Grundstücken und Grundstückeinrichtungen	0,00	0,00	0,00
3313	Einzahlungen aus der Veräußerung von Gebäuden und Bauten	0,00	0,00	0,00
3314	Einzahlungen aus der Veräußerung von technischen Anlagen, Fahrzeugen und Maschinen	0,00	0,00	0,00
3315	Einzahlungen aus der Veräußerung von Amts-, Betriebs- und Geschäftsausstattung	0,00	0,00	0,00
3316	Einzahlungen aus der Veräußerung von Kulturgütern	0,00	0,00	0,00
3317	Einzahlungen aus der Veräußerung von Beteiligungen	0,00	0,00	0,00
3318	Einzahlungen aus der Veräußerung von kofinanzierten Schutzbauten	0,00	0,00	0,00
332	Einzahlungen aus der Rückzahlung von Darlehen sowie gewährten Vorschüssen	700,00	1.500,00	3.050,00
3321	Einzahlungen aus Darlehen an Träger des öffentlichen Rechts	0,00	0,00	0,00
3322	Einzahlungen aus Darlehen an Beteiligungen	0,00	0,00	0,00
3323	Einzahlungen aus Darlehen an Unternehmen und Haushalte	700,00	1.500,00	3.050,00
3325	Einzahlungen aus Vorschüssen und Anzahlungen	0,00	0,00	0,00
333	Einzahlungen aus Kapitaltransfers	0,00	0,00	0,00
3331	Kapitaltransferzahlungen von Trägern des öffentlichen Rechts	0,00	0,00	0,00
3332	Kapitaltransferzahlungen von Beteiligungen	0,00	0,00	0,00
3333	Kapitaltransferzahlungen von Unternehmen	0,00	0,00	0,00
3334	Kapitaltransferzahlungen von Haushalten und Organisationen ohne Erwerbscharakter	0,00	0,00	0,00
3335	Kapitaltransferzahlungen vom Ausland	0,00	0,00	0,00
33	Summe Einzahlungen investive Gebarung	700,00	1.500,00	3.050,00
341	Auszahlungen aus der Investitionstätigkeit	0,00	0,00	0,00

Soziale Wohlfahrt und Wohnbauförderung (Gruppe 4)

MVAG	Mittelverwendungs- und aufbringungsgruppen (1. und 2. Ebene)	VA 2026	VA 2025	RA 2024
3411	Auszahlungen für den Erwerb von immateriellem Vermögen	0,00	0,00	0,00
3412	Auszahlungen für den Erwerb von Grundstücken und Grundstückseinrichtungen	0,00	0,00	0,00
3413	Auszahlungen für den Erwerb von Gebäuden und Bauten	0,00	0,00	0,00
3414	Auszahlungen für den Erwerb von technischen Anlagen, Fahrzeugen und Maschinen	0,00	0,00	0,00
3415	Auszahlungen für den Erwerb von Amts-, Betriebs- und Geschäftsausstattung	0,00	0,00	0,00
3416	Auszahlungen für den Erwerb von Kulturgütern	0,00	0,00	0,00
3417	Auszahlungen für den Erwerb von Beteiligungen	0,00	0,00	0,00
3418	Auszahlungen für den Erwerb von kofinanzierten Schutzbauten	0,00	0,00	0,00
342	Auszahlungen aus der Gewährung von Darlehen sowie gewährten Vorschüssen	0,00	0,00	0,00
3421	Auszahlungen von Darlehen an Träger des öffentlichen Rechts	0,00	0,00	0,00
3422	Auszahlungen von Darlehen an Beteiligungen	0,00	0,00	0,00
3423	Auszahlungen von Darlehen an Unternehmen und Haushalte	0,00	0,00	0,00
3425	Auszahlungen von Vorschüssen und Anzahlungen	0,00	0,00	0,00
343	Auszahlungen aus Kapitaltransfers	0,00	0,00	0,00
3431	Kapitaltransferzahlungen an Träger des öffentlichen Rechts	0,00	0,00	0,00
3432	Kapitaltransferzahlungen an Beteiligungen	0,00	0,00	0,00
3433	Kapitaltransferzahlungen an Unternehmen (Finanzunternehmen)	0,00	0,00	0,00
3434	Kapitaltransferzahlungen an Haushalte und Organisationen ohne Erwerbscharakter	0,00	0,00	0,00
3435	Kapitaltransferzahlungen an das Ausland	0,00	0,00	0,00
34	Summe Auszahlungen investive Gebarung	0,00	0,00	0,00
SA2	Saldo (2) Geldfluss aus der investiven Gebarung (33 – 34)	700,00	1.500,00	3.050,00
SA3	Saldo (3) Nettofinanzierungssaldo (Saldo 1 + Saldo 2)	-10.670.000,00	-9.585.700,00	-8.438.099,53
351	Einzahlungen aus der Aufnahme von Finanzschulden	0,00	0,00	0,00
3511	Einzahlungen aus empfangenen Darlehen von öffentlichen Körperschaften und Rechtsträgern	0,00	0,00	0,00
3512	Einzahlungen aus empfangenen Darlehen von Beteiligungen	0,00	0,00	0,00
3513	Einzahlungen aus empfangenen Darlehen von Unternehmen und privaten Haushalten	0,00	0,00	0,00
3514	Einzahlungen aus Finanzschulden (Finanzunternehmen)	0,00	0,00	0,00
3515	Einzahlungen aus Aufnahmen von Leasingverbindlichkeiten	0,00	0,00	0,00
353	Einzahlungen infolge eines Kapitaltausches bei derivativen Finanzinstrumenten mit Grundgeschäft	0,00	0,00	0,00
3530	Einzahlungen infolge eines Kapitaltausches bei derivativen Finanzinstrumenten mit Grundgeschäft	0,00	0,00	0,00
355	Einzahlungen aus dem Abgang von Finanzinstrumenten	0,00	0,00	0,00
3550	Einzahlungen aus dem Abgang von Finanzinstrumenten	0,00	0,00	0,00

Soziale Wohlfahrt und Wohnbauförderung (Gruppe 4)

MVAG	Mittelverwendungs- und aufbringungsgruppen (1. und 2. Ebene)	VA 2026	VA 2025	RA 2024
35	Summe Einzahlungen aus der Finanzierungstätigkeit	0,00	0,00	0,00
361	Auszahlungen aus der Tilgung von Finanzschulden	0,00	0,00	0,00
3611	Auszahlungen aus empfangenen Darlehen von öffentlichen Körperschaften und Rechtsträgern	0,00	0,00	0,00
3612	Auszahlungen aus empfangenen Darlehen von Beteiligungen	0,00	0,00	0,00
3613	Auszahlungen aus empfangenen Darlehen von Unternehmen und privaten Haushalten	0,00	0,00	0,00
3614	Auszahlungen aus Finanzschulden	0,00	0,00	0,00
3615	Auszahlungen aus Rückzahlungen von Leasingverbindlichkeiten	0,00	0,00	0,00
363	Auszahlungen infolge eines Kapitaltausches bei derivativen Finanzinstrumenten mit Grundgeschäft	0,00	0,00	0,00
3630	Auszahlungen infolge eines Kapitaltausches bei derivativen Finanzinstrumenten mit Grundgeschäft	0,00	0,00	0,00
365	Auszahlungen für den Erwerb von Finanzinstrumenten	0,00	0,00	0,00
3650	Auszahlungen für den Erwerb von Finanzinstrumenten	0,00	0,00	0,00
36	Summe Auszahlungen aus der Finanzierungstätigkeit	0,00	0,00	0,00
SA4	Saldo (4) Geldfluss aus der Finanzierungstätigkeit (35 – 36)	0,00	0,00	0,00
SA5	Saldo (5) Geldfluss aus der voranschlagswirksamen Gebarung (Saldo 3 + Saldo 4)	-10.670.000,00	-9.585.700,00	-8.438.099,53

Gesundheit (Gruppe 5)

MVAG	Mittelverwendungs- und aufbringungsgruppen (1. und 2. Ebene)	VA 2026	VA 2025	RA 2024
311	Einzahlungen aus operativer Verwaltungstätigkeit	0,00	0,00	92.998,90
3111	Einzahlungen aus eigenen Abgaben	0,00	0,00	0,00
3112	Einzahlungen aus Ertragsanteilen	0,00	0,00	0,00
3113	Einzahlungen aus Gebühren	0,00	0,00	0,00
3114	Einzahlungen aus Leistungen	0,00	0,00	0,00
3115	Einzahlungen aus Besitz und wirtschaftlicher Tätigkeit	0,00	0,00	0,00
3116	Einzahlungen aus Veräußerung von geringwertigen Wirtschaftsgütern (GWG) und sonstige Einzahlungen	0,00	0,00	92.998,90
312	Einzahlungen aus Transfers	269.300,00	129.200,00	50.972,19
3121	Transferzahlungen von Trägern des öffentlichen Rechts	269.300,00	50.500,00	50.479,00
3122	Transferzahlungen von Beteiligungen	0,00	0,00	0,00
3123	Transferzahlungen von Unternehmen (inkl. Finanzunternehmen)	0,00	78.700,00	0,00
3124	Transferzahlungen von Haushalten und Organisationen ohne Erwerbscharakter	0,00	0,00	493,19
3125	Transferzahlungen vom Ausland	0,00	0,00	0,00
3126	Investitions- und Tilgungszuschüsse zwischen Unternehmungen und Betrieben der Gebietskörperschaft und der Gebietskörperschaft	0,00	0,00	0,00
313	Einzahlungen aus Finanzerträgen	0,00	0,00	0,00
3131	Einzahlungen aus Zinserträgen	0,00	0,00	0,00
3132	Einzahlungen aus Zinsen aus derivativen Finanzinstrumenten mit und ohne Grundgeschäft	0,00	0,00	0,00
3133	Einzahlungen aus Gewinnentnahmen von marktbestimmten Betrieben	0,00	0,00	0,00
3134	Sonstige Einzahlungen aus Finanzerträgen	0,00	0,00	0,00
3135	Einzahlungen aus Dividenden/Gewinnausschüttungen	0,00	0,00	0,00
31	Summe Einzahlungen operative Gebarung	269.300,00	129.200,00	143.971,09
321	Auszahlungen aus Personalaufwand	339.900,00	275.200,00	242.382,51
3211	Auszahlungen für Personalaufwand (Bezüge, Nebengebühren, und Mehrleistungsvergütungen)	281.600,00	222.500,00	196.272,63
3212	Auszahlungen für gesetzliche und freiwillige Sozialaufwendungen	58.300,00	52.700,00	46.109,88
3213	Auszahlungen aus sonstigem Personalaufwand	0,00	0,00	0,00
322	Auszahlungen aus Sachaufwand	157.200,00	267.700,00	118.673,26
3221	Auszahlungen für Gebrauchs- und Verbrauchsgüter, Handelswaren	10.700,00	12.600,00	10.126,49
3222	Auszahlungen für Verwaltungs- und Betriebsaufwand	2.900,00	3.200,00	1.982,73
3223	Auszahlungen für Leasing- und Mietaufwand	72.400,00	73.900,00	67.618,62
3224	Auszahlungen für Instandhaltung	0,00	0,00	0,00
3225	Sonstige Auszahlungen aus Sachaufwand	71.200,00	178.000,00	38.945,42
3226	Auszahlungen aus der Inanspruchnahme von Haftungen	0,00	0,00	0,00
323	Auszahlungen aus Transfers	11.864.800,00	11.025.300,00	10.302.560,17
3231	Transferzahlungen an Träger des öffentlichen Rechts	11.855.300,00	10.984.300,00	10.256.241,17
3232	Transferzahlungen an Beteiligungen	0,00	0,00	0,00

Gesundheit (Gruppe 5)

MVAG	Mittelverwendungs- und aufbringungsgruppen (1. und 2. Ebene)	VA 2026	VA 2025	RA 2024
3233	Transferzahlungen an Unternehmen (inkl. Finanzunternehmen)	0,00	0,00	0,00
3234	Transferzahlungen an Haushalte und Organisationen ohne Erwerbscharakter	9.500,00	41.000,00	46.319,00
3235	Transferzahlungen an das Ausland	0,00	0,00	0,00
3236	Investitions- und Tilgungszuschüsse zwischen Unternehmungen und Betrieben der Gebietskörperschaft und der Gebietskörperschaft	0,00	0,00	0,00
324	Auszahlungen aus Finanzaufwand	0,00	0,00	0,00
3241	Auszahlungen für Zinsen	0,00	0,00	0,00
3242	Auszahlungen für Zinsen aus derivativen Finanzinstrumenten mit und ohne Grundgeschäft	0,00	0,00	0,00
3243	Auszahlungen aus Gewinnentnahmen von marktbestimmten Betrieben	0,00	0,00	0,00
3244	Sonstige Auszahlungen aus Finanzaufwendungen	0,00	0,00	0,00
32	Summe Auszahlungen operative Gebarung	12.361.900,00	11.568.200,00	10.663.615,94
SA1	Saldo (1) Geldfluss aus der operativen Gebarung (31 – 32)	-12.092.600,00	-11.439.000,00	-10.519.644,85
331	Einzahlungen aus der Investitionstätigkeit	0,00	0,00	0,00
3311	Einzahlungen aus der Veräußerung von immateriellem Vermögen	0,00	0,00	0,00
3312	Einzahlungen aus der Veräußerung von Grundstücken und Grundstückeinrichtungen	0,00	0,00	0,00
3313	Einzahlungen aus der Veräußerung von Gebäuden und Bauten	0,00	0,00	0,00
3314	Einzahlungen aus der Veräußerung von technischen Anlagen, Fahrzeugen und Maschinen	0,00	0,00	0,00
3315	Einzahlungen aus der Veräußerung von Amts-, Betriebs- und Geschäftsausstattung	0,00	0,00	0,00
3316	Einzahlungen aus der Veräußerung von Kulturgütern	0,00	0,00	0,00
3317	Einzahlungen aus der Veräußerung von Beteiligungen	0,00	0,00	0,00
3318	Einzahlungen aus der Veräußerung von kofinanzierten Schutzbauten	0,00	0,00	0,00
332	Einzahlungen aus der Rückzahlung von Darlehen sowie gewährten Vorschüssen	0,00	0,00	0,00
3321	Einzahlungen aus Darlehen an Träger des öffentlichen Rechts	0,00	0,00	0,00
3322	Einzahlungen aus Darlehen an Beteiligungen	0,00	0,00	0,00
3323	Einzahlungen aus Darlehen an Unternehmen und Haushalte	0,00	0,00	0,00
3325	Einzahlungen aus Vorschüssen und Anzahlungen	0,00	0,00	0,00
333	Einzahlungen aus Kapitaltransfers	0,00	0,00	0,00
3331	Kapitaltransferzahlungen von Trägern des öffentlichen Rechts	0,00	0,00	0,00
3332	Kapitaltransferzahlungen von Beteiligungen	0,00	0,00	0,00
3333	Kapitaltransferzahlungen von Unternehmen	0,00	0,00	0,00
3334	Kapitaltransferzahlungen von Haushalten und Organisationen ohne Erwerbscharakter	0,00	0,00	0,00
3335	Kapitaltransferzahlungen vom Ausland	0,00	0,00	0,00
33	Summe Einzahlungen investive Gebarung	0,00	0,00	0,00
341	Auszahlungen aus der Investitionstätigkeit	0,00	0,00	0,00

Voranschlag 2026

Stadtgemeinde Klosterneuburg

Finanzierungshaushalt Bereichsbudget 1. und 2. Ebene (Anlage 1b)

Gesundheit (Gruppe 5)

MVAG	Mittelverwendungs- und aufbringungsgruppen (1. und 2. Ebene)	VA 2026	VA 2025	RA 2024
3411	Auszahlungen für den Erwerb von immateriellem Vermögen	0,00	0,00	0,00
3412	Auszahlungen für den Erwerb von Grundstücken und Grundstückseinrichtungen	0,00	0,00	0,00
3413	Auszahlungen für den Erwerb von Gebäuden und Bauten	0,00	0,00	0,00
3414	Auszahlungen für den Erwerb von technischen Anlagen, Fahrzeugen und Maschinen	0,00	0,00	0,00
3415	Auszahlungen für den Erwerb von Amts-, Betriebs- und Geschäftsausstattung	0,00	0,00	0,00
3416	Auszahlungen für den Erwerb von Kulturgütern	0,00	0,00	0,00
3417	Auszahlungen für den Erwerb von Beteiligungen	0,00	0,00	0,00
3418	Auszahlungen für den Erwerb von kofinanzierten Schutzbauten	0,00	0,00	0,00
342	Auszahlungen aus der Gewährung von Darlehen sowie gewährten Vorschüssen	0,00	0,00	0,00
3421	Auszahlungen von Darlehen an Träger des öffentlichen Rechts	0,00	0,00	0,00
3422	Auszahlungen von Darlehen an Beteiligungen	0,00	0,00	0,00
3423	Auszahlungen von Darlehen an Unternehmen und Haushalte	0,00	0,00	0,00
3425	Auszahlungen von Vorschüssen und Anzahlungen	0,00	0,00	0,00
343	Auszahlungen aus Kapitaltransfers	286.000,00	195.000,00	134.863,30
3431	Kapitaltransferzahlungen an Träger des öffentlichen Rechts	45.000,00	45.000,00	44.655,40
3432	Kapitaltransferzahlungen an Beteiligungen	0,00	0,00	0,00
3433	Kapitaltransferzahlungen an Unternehmen (Finanzunternehmen)	241.000,00	150.000,00	90.207,90
3434	Kapitaltransferzahlungen an Haushalte und Organisationen ohne Erwerbscharakter	0,00	0,00	0,00
3435	Kapitaltransferzahlungen an das Ausland	0,00	0,00	0,00
34	Summe Auszahlungen investive Gebarung	286.000,00	195.000,00	134.863,30
SA2	Saldo (2) Geldfluss aus der investiven Gebarung (33 – 34)	-286.000,00	-195.000,00	-134.863,30
SA3	Saldo (3) Nettofinanzierungssaldo (Saldo 1 + Saldo 2)	-12.378.600,00	-11.634.000,00	-10.654.508,15
351	Einzahlungen aus der Aufnahme von Finanzschulden	0,00	0,00	0,00
3511	Einzahlungen aus empfangenen Darlehen von öffentlichen Körperschaften und Rechtsträgern	0,00	0,00	0,00
3512	Einzahlungen aus empfangenen Darlehen von Beteiligungen	0,00	0,00	0,00
3513	Einzahlungen aus empfangenen Darlehen von Unternehmen und privaten Haushalten	0,00	0,00	0,00
3514	Einzahlungen aus Finanzschulden (Finanzunternehmen)	0,00	0,00	0,00
3515	Einzahlungen aus Aufnahmen von Leasingverbindlichkeiten	0,00	0,00	0,00
353	Einzahlungen infolge eines Kapitaltausches bei derivativen Finanzinstrumenten mit Grundgeschäft	0,00	0,00	0,00
3530	Einzahlungen infolge eines Kapitaltausches bei derivativen Finanzinstrumenten mit Grundgeschäft	0,00	0,00	0,00
355	Einzahlungen aus dem Abgang von Finanzinstrumenten	0,00	0,00	0,00
3550	Einzahlungen aus dem Abgang von Finanzinstrumenten	0,00	0,00	0,00

Voranschlag 2026

Stadtgemeinde Klosterneuburg

Finanzierungshaushalt Bereichsbudget 1. und 2. Ebene (Anlage 1b)**Gesundheit (Gruppe 5)**

MVAG	Mittelverwendungs- und aufbringungsgruppen (1. und 2. Ebene)	VA 2026	VA 2025	RA 2024
35	Summe Einzahlungen aus der Finanzierungstätigkeit	0,00	0,00	0,00
361	Auszahlungen aus der Tilgung von Finanzschulden	0,00	0,00	0,00
3611	Auszahlungen aus empfangenen Darlehen von öffentlichen Körperschaften und Rechtsträgern	0,00	0,00	0,00
3612	Auszahlungen aus empfangenen Darlehen von Beteiligungen	0,00	0,00	0,00
3613	Auszahlungen aus empfangenen Darlehen von Unternehmen und privaten Haushalten	0,00	0,00	0,00
3614	Auszahlungen aus Finanzschulden	0,00	0,00	0,00
3615	Auszahlungen aus Rückzahlungen von Leasingverbindlichkeiten	0,00	0,00	0,00
363	Auszahlungen infolge eines Kapitaltausches bei derivativen Finanzinstrumenten mit Grundgeschäft	0,00	0,00	0,00
3630	Auszahlungen infolge eines Kapitaltausches bei derivativen Finanzinstrumenten mit Grundgeschäft	0,00	0,00	0,00
365	Auszahlungen für den Erwerb von Finanzinstrumenten	0,00	0,00	0,00
3650	Auszahlungen für den Erwerb von Finanzinstrumenten	0,00	0,00	0,00
36	Summe Auszahlungen aus der Finanzierungstätigkeit	0,00	0,00	0,00
SA4	Saldo (4) Geldfluss aus der Finanzierungstätigkeit (35 – 36)	0,00	0,00	0,00
SA5	Saldo (5) Geldfluss aus der voranschlagswirksamen Gebarung (Saldo 3 + Saldo 4)	-12.378.600,00	-11.634.000,00	-10.654.508,15

Straßen- und Wasserbau, Verkehr (Gruppe 6)

MVAG	Mittelverwendungs- und aufbringungsgruppen (1. und 2. Ebene)	VA 2026	VA 2025	RA 2024
311	Einzahlungen aus operativer Verwaltungstätigkeit	142.100,00	16.900,00	54.599,82
3111	Einzahlungen aus eigenen Abgaben	0,00	0,00	0,00
3112	Einzahlungen aus Ertragsanteilen	0,00	0,00	0,00
3113	Einzahlungen aus Gebühren	0,00	0,00	0,00
3114	Einzahlungen aus Leistungen	133.900,00	9.200,00	40.076,31
3115	Einzahlungen aus Besitz und wirtschaftlicher Tätigkeit	0,00	0,00	0,00
3116	Einzahlungen aus Veräußerung von geringwertigen Wirtschaftsgütern (GWG) und sonstige Einzahlungen	8.200,00	7.700,00	14.523,51
312	Einzahlungen aus Transfers	398.900,00	404.800,00	486.255,44
3121	Transferzahlungen von Trägern des öffentlichen Rechts	118.900,00	119.800,00	201.575,00
3122	Transferzahlungen von Beteiligungen	0,00	0,00	0,00
3123	Transferzahlungen von Unternehmen (inkl. Finanzunternehmen)	0,00	0,00	0,00
3124	Transferzahlungen von Haushalten und Organisationen ohne Erwerbscharakter	280.000,00	285.000,00	284.680,44
3125	Transferzahlungen vom Ausland	0,00	0,00	0,00
3126	Investitions- und Tilgungszuschüsse zwischen Unternehmungen und Betrieben der Gebietskörperschaft und der Gebietskörperschaft	0,00	0,00	0,00
313	Einzahlungen aus Finanzerträgen	0,00	0,00	0,00
3131	Einzahlungen aus Zinserträgen	0,00	0,00	0,00
3132	Einzahlungen aus Zinsen aus derivativen Finanzinstrumenten mit und ohne Grundgeschäft	0,00	0,00	0,00
3133	Einzahlungen aus Gewinnentnahmen von marktbestimmten Betrieben	0,00	0,00	0,00
3134	Sonstige Einzahlungen aus Finanzerträgen	0,00	0,00	0,00
3135	Einzahlungen aus Dividenden/Gewinnausschüttungen	0,00	0,00	0,00
31	Summe Einzahlungen operative Gebarung	541.000,00	421.700,00	540.855,26
321	Auszahlungen aus Personalaufwand	1.750.100,00	1.815.200,00	1.776.857,37
3211	Auszahlungen für Personalaufwand (Bezüge, Nebengebühren, und Mehrleistungsvergütungen)	1.419.900,00	1.482.600,00	1.451.666,18
3212	Auszahlungen für gesetzliche und freiwillige Sozialaufwendungen	330.200,00	332.600,00	325.191,19
3213	Auszahlungen aus sonstigem Personalaufwand	0,00	0,00	0,00
322	Auszahlungen aus Sachaufwand	1.615.600,00	1.509.900,00	1.534.459,95
3221	Auszahlungen für Gebrauchs- und Verbrauchsgüter, Handelswaren	137.600,00	147.100,00	150.520,01
3222	Auszahlungen für Verwaltungs- und Betriebsaufwand	127.500,00	74.400,00	61.935,16
3223	Auszahlungen für Leasing- und Mietaufwand	87.300,00	62.600,00	38.858,66
3224	Auszahlungen für Instandhaltung	842.200,00	876.900,00	1.006.866,75
3225	Sonstige Auszahlungen aus Sachaufwand	421.000,00	348.900,00	276.279,37
3226	Auszahlungen aus der Inanspruchnahme von Haftungen	0,00	0,00	0,00
323	Auszahlungen aus Transfers	1.904.300,00	1.785.000,00	1.852.908,05
3231	Transferzahlungen an Träger des öffentlichen Rechts	0,00	0,00	0,00
3232	Transferzahlungen an Beteiligungen	0,00	0,00	0,00

Voranschlag 2026

Stadtgemeinde Klosterneuburg

Finanzierungshaushalt Bereichsbudget 1. und 2. Ebene (Anlage 1b)

Straßen- und Wasserbau, Verkehr (Gruppe 6)

MVAG	Mittelverwendungs- und aufbringungsgruppen (1. und 2. Ebene)	VA 2026	VA 2025	RA 2024
3233	Transferzahlungen an Unternehmen (inkl. Finanzunternehmen)	1.904.300,00	1.785.000,00	1.852.908,05
3234	Transferzahlungen an Haushalte und Organisationen ohne Erwerbscharakter	0,00	0,00	0,00
3235	Transferzahlungen an das Ausland	0,00	0,00	0,00
3236	Investitions- und Tilgungszuschüsse zwischen Unternehmungen und Betrieben der Gebietskörperschaft und der Gebietskörperschaft	0,00	0,00	0,00
324	Auszahlungen aus Finanzaufwand	79.300,00	64.600,00	52.168,57
3241	Auszahlungen für Zinsen	79.300,00	64.600,00	52.168,57
3242	Auszahlungen für Zinsen aus derivativen Finanzinstrumenten mit und ohne Grundgeschäft	0,00	0,00	0,00
3243	Auszahlungen aus Gewinnentnahmen von marktbestimmten Betrieben	0,00	0,00	0,00
3244	Sonstige Auszahlungen aus Finanzaufwendungen	0,00	0,00	0,00
32	Summe Auszahlungen operative Gebarung	5.349.300,00	5.174.700,00	5.216.393,94
SA1	Saldo (1) Geldfluss aus der operativen Gebarung (31 – 32)	-4.808.300,00	-4.753.000,00	-4.675.538,68
331	Einzahlungen aus der Investitionstätigkeit	700.000,00	0,00	0,00
3311	Einzahlungen aus der Veräußerung von immateriellem Vermögen	0,00	0,00	0,00
3312	Einzahlungen aus der Veräußerung von Grundstücken und Grundstückeinrichtungen	0,00	0,00	0,00
3313	Einzahlungen aus der Veräußerung von Gebäuden und Bauten	700.000,00	0,00	0,00
3314	Einzahlungen aus der Veräußerung von technischen Anlagen, Fahrzeugen und Maschinen	0,00	0,00	0,00
3315	Einzahlungen aus der Veräußerung von Amts-, Betriebs- und Geschäftsausstattung	0,00	0,00	0,00
3316	Einzahlungen aus der Veräußerung von Kulturgütern	0,00	0,00	0,00
3317	Einzahlungen aus der Veräußerung von Beteiligungen	0,00	0,00	0,00
3318	Einzahlungen aus der Veräußerung von kofinanzierten Schutzbauten	0,00	0,00	0,00
332	Einzahlungen aus der Rückzahlung von Darlehen sowie gewährten Vorschüssen	0,00	0,00	0,00
3321	Einzahlungen aus Darlehen an Träger des öffentlichen Rechts	0,00	0,00	0,00
3322	Einzahlungen aus Darlehen an Beteiligungen	0,00	0,00	0,00
3323	Einzahlungen aus Darlehen an Unternehmen und Haushalte	0,00	0,00	0,00
3325	Einzahlungen aus Vorschüssen und Anzahlungen	0,00	0,00	0,00
333	Einzahlungen aus Kapitaltransfers	25.800,00	0,00	758.934,73
3331	Kapitaltransferzahlungen von Trägern des öffentlichen Rechts	25.800,00	0,00	758.934,73
3332	Kapitaltransferzahlungen von Beteiligungen	0,00	0,00	0,00
3333	Kapitaltransferzahlungen von Unternehmen	0,00	0,00	0,00
3334	Kapitaltransferzahlungen von Haushalten und Organisationen ohne Erwerbscharakter	0,00	0,00	0,00
3335	Kapitaltransferzahlungen vom Ausland	0,00	0,00	0,00
33	Summe Einzahlungen investive Gebarung	725.800,00	0,00	758.934,73
341	Auszahlungen aus der Investitionstätigkeit	626.300,00	1.553.800,00	2.854.775,76

Straßen- und Wasserbau, Verkehr (Gruppe 6)

MVAG	Mittelverwendungs- und aufbringungsgruppen (1. und 2. Ebene)	VA 2026	VA 2025	RA 2024
3411	Auszahlungen für den Erwerb von immateriellem Vermögen	0,00	0,00	0,00
3412	Auszahlungen für den Erwerb von Grundstücken und Grundstückseinrichtungen	582.000,00	1.393.100,00	2.825.780,36
3413	Auszahlungen für den Erwerb von Gebäuden und Bauten	0,00	82.000,00	0,00
3414	Auszahlungen für den Erwerb von technischen Anlagen, Fahrzeugen und Maschinen	44.300,00	74.500,00	21.002,20
3415	Auszahlungen für den Erwerb von Amts-, Betriebs- und Geschäftsausstattung	0,00	4.200,00	7.993,20
3416	Auszahlungen für den Erwerb von Kulturgütern	0,00	0,00	0,00
3417	Auszahlungen für den Erwerb von Beteiligungen	0,00	0,00	0,00
3418	Auszahlungen für den Erwerb von kofinanzierten Schutzbauten	0,00	0,00	0,00
342	Auszahlungen aus der Gewährung von Darlehen sowie gewährten Vorschüssen	70.000,00	70.000,00	0,00
3421	Auszahlungen von Darlehen an Träger des öffentlichen Rechts	0,00	0,00	0,00
3422	Auszahlungen von Darlehen an Beteiligungen	0,00	0,00	0,00
3423	Auszahlungen von Darlehen an Unternehmen und Haushalte	0,00	0,00	0,00
3425	Auszahlungen von Vorschüssen und Anzahlungen	70.000,00	70.000,00	0,00
343	Auszahlungen aus Kapitaltransfers	0,00	0,00	24.300,00
3431	Kapitaltransferzahlungen an Träger des öffentlichen Rechts	0,00	0,00	0,00
3432	Kapitaltransferzahlungen an Beteiligungen	0,00	0,00	0,00
3433	Kapitaltransferzahlungen an Unternehmen (Finanzunternehmen)	0,00	0,00	24.300,00
3434	Kapitaltransferzahlungen an Haushalte und Organisationen ohne Erwerbscharakter	0,00	0,00	0,00
3435	Kapitaltransferzahlungen an das Ausland	0,00	0,00	0,00
34	Summe Auszahlungen investive Gebarung	696.300,00	1.623.800,00	2.879.075,76
SA2	Saldo (2) Geldfluss aus der investiven Gebarung (33 – 34)	29.500,00	-1.623.800,00	-2.120.141,03
SA3	Saldo (3) Nettofinanzierungssaldo (Saldo 1 + Saldo 2)	-4.778.800,00	-6.376.800,00	-6.795.679,71
351	Einzahlungen aus der Aufnahme von Finanzschulden	600.000,00	1.400.000,00	700.000,00
3511	Einzahlungen aus empfangenen Darlehen von öffentlichen Körperschaften und Rechtsträgern	0,00	0,00	0,00
3512	Einzahlungen aus empfangenen Darlehen von Beteiligungen	0,00	0,00	0,00
3513	Einzahlungen aus empfangenen Darlehen von Unternehmen und privaten Haushalten	0,00	0,00	0,00
3514	Einzahlungen aus Finanzschulden (Finanzunternehmen)	600.000,00	1.400.000,00	700.000,00
3515	Einzahlungen aus Aufnahmen von Leasingverbindlichkeiten	0,00	0,00	0,00
353	Einzahlungen infolge eines Kapitaltausches bei derivativen Finanzinstrumenten mit Grundgeschäft	0,00	0,00	0,00
3530	Einzahlungen infolge eines Kapitaltausches bei derivativen Finanzinstrumenten mit Grundgeschäft	0,00	0,00	0,00
355	Einzahlungen aus dem Abgang von Finanzinstrumenten	0,00	0,00	0,00
3550	Einzahlungen aus dem Abgang von Finanzinstrumenten	0,00	0,00	0,00

Voranschlag 2026

Stadtgemeinde Klosterneuburg

Finanzierungshaushalt Bereichsbudget 1. und 2. Ebene (Anlage 1b)**Straßen- und Wasserbau, Verkehr (Gruppe 6)**

MVAG	Mittelverwendungs- und aufbringungsgruppen (1. und 2. Ebene)	VA 2026	VA 2025	RA 2024
35	Summe Einzahlungen aus der Finanzierungstätigkeit	600.000,00	1.400.000,00	700.000,00
361	Auszahlungen aus der Tilgung von Finanzschulden	475.700,00	365.700,00	445.652,18
3611	Auszahlungen aus empfangenen Darlehen von öffentlichen Körperschaften und Rechtsträgern	0,00	0,00	0,00
3612	Auszahlungen aus empfangenen Darlehen von Beteiligungen	0,00	0,00	0,00
3613	Auszahlungen aus empfangenen Darlehen von Unternehmen und privaten Haushalten	0,00	0,00	0,00
3614	Auszahlungen aus Finanzschulden	475.700,00	365.700,00	445.652,18
3615	Auszahlungen aus Rückzahlungen von Leasingverbindlichkeiten	0,00	0,00	0,00
363	Auszahlungen infolge eines Kapitaltausches bei derivativen Finanzinstrumenten mit Grundgeschäft	0,00	0,00	0,00
3630	Auszahlungen infolge eines Kapitaltausches bei derivativen Finanzinstrumenten mit Grundgeschäft	0,00	0,00	0,00
365	Auszahlungen für den Erwerb von Finanzinstrumenten	0,00	0,00	0,00
3650	Auszahlungen für den Erwerb von Finanzinstrumenten	0,00	0,00	0,00
36	Summe Auszahlungen aus der Finanzierungstätigkeit	475.700,00	365.700,00	445.652,18
SA4	Saldo (4) Geldfluss aus der Finanzierungstätigkeit (35 – 36)	124.300,00	1.034.300,00	254.347,82
SA5	Saldo (5) Geldfluss aus der voranschlagswirksamen Gebarung (Saldo 3 + Saldo 4)	-4.654.500,00	-5.342.500,00	-6.541.331,89

Wirtschaftsförderung (Gruppe 7)

MVAG	Mittelverwendungs- und aufbringungsgruppen (1. und 2. Ebene)	VA 2026	VA 2025	RA 2024
311	Einzahlungen aus operativer Verwaltungstätigkeit	0,00	100,00	130,12
3111	Einzahlungen aus eigenen Abgaben	0,00	0,00	0,00
3112	Einzahlungen aus Ertragsanteilen	0,00	0,00	0,00
3113	Einzahlungen aus Gebühren	0,00	0,00	0,00
3114	Einzahlungen aus Leistungen	0,00	100,00	130,12
3115	Einzahlungen aus Besitz und wirtschaftlicher Tätigkeit	0,00	0,00	0,00
3116	Einzahlungen aus Veräußerung von geringwertigen Wirtschaftsgütern (GWG) und sonstige Einzahlungen	0,00	0,00	0,00
312	Einzahlungen aus Transfers	1.800,00	1.800,00	1.750,00
3121	Transferzahlungen von Trägern des öffentlichen Rechts	1.800,00	1.800,00	1.750,00
3122	Transferzahlungen von Beteiligungen	0,00	0,00	0,00
3123	Transferzahlungen von Unternehmen (inkl. Finanzunternehmen)	0,00	0,00	0,00
3124	Transferzahlungen von Haushalten und Organisationen ohne Erwerbscharakter	0,00	0,00	0,00
3125	Transferzahlungen vom Ausland	0,00	0,00	0,00
3126	Investitions- und Tilgungszuschüsse zwischen Unternehmungen und Betrieben der Gebietskörperschaft und der Gebietskörperschaft	0,00	0,00	0,00
313	Einzahlungen aus Finanzerträgen	0,00	0,00	0,00
3131	Einzahlungen aus Zinserträgen	0,00	0,00	0,00
3132	Einzahlungen aus Zinsen aus derivativen Finanzinstrumenten mit und ohne Grundgeschäft	0,00	0,00	0,00
3133	Einzahlungen aus Gewinnentnahmen von marktbestimmten Betrieben	0,00	0,00	0,00
3134	Sonstige Einzahlungen aus Finanzerträgen	0,00	0,00	0,00
3135	Einzahlungen aus Dividenden/Gewinnausschüttungen	0,00	0,00	0,00
31	Summe Einzahlungen operative Gebarung	1.800,00	1.900,00	1.880,12
321	Auszahlungen aus Personalaufwand	166.200,00	167.000,00	156.546,53
3211	Auszahlungen für Personalaufwand (Bezüge, Nebengebühren, und Mehrleistungsvergütungen)	133.500,00	134.300,00	125.742,20
3212	Auszahlungen für gesetzliche und freiwillige Sozialaufwendungen	32.700,00	32.700,00	30.804,33
3213	Auszahlungen aus sonstigem Personalaufwand	0,00	0,00	0,00
322	Auszahlungen aus Sachaufwand	84.400,00	91.000,00	92.395,39
3221	Auszahlungen für Gebrauchs- und Verbrauchsgüter, Handelswaren	0,00	0,00	0,00
3222	Auszahlungen für Verwaltungs- und Betriebsaufwand	200,00	15.000,00	0,00
3223	Auszahlungen für Leasing- und Mietaufwand	0,00	0,00	0,00
3224	Auszahlungen für Instandhaltung	1.500,00	1.500,00	731,32
3225	Sonstige Auszahlungen aus Sachaufwand	82.700,00	74.500,00	91.664,07
3226	Auszahlungen aus der Inanspruchnahme von Haftungen	0,00	0,00	0,00
323	Auszahlungen aus Transfers	353.000,00	388.500,00	387.990,00
3231	Transferzahlungen an Träger des öffentlichen Rechts	0,00	0,00	0,00
3232	Transferzahlungen an Beteiligungen	350.000,00	0,00	0,00

Wirtschaftsförderung (Gruppe 7)

MVAG	Mittelverwendungs- und aufbringungsgruppen (1. und 2. Ebene)	VA 2026	VA 2025	RA 2024
3233	Transferzahlungen an Unternehmen (inkl. Finanzunternehmen)	0,00	500,00	0,00
3234	Transferzahlungen an Haushalte und Organisationen ohne Erwerbscharakter	3.000,00	388.000,00	387.990,00
3235	Transferzahlungen an das Ausland	0,00	0,00	0,00
3236	Investitions- und Tilgungszuschüsse zwischen Unternehmungen und Betrieben der Gebietskörperschaft und der Gebietskörperschaft	0,00	0,00	0,00
324	Auszahlungen aus Finanzaufwand	0,00	0,00	0,00
3241	Auszahlungen für Zinsen	0,00	0,00	0,00
3242	Auszahlungen für Zinsen aus derivativen Finanzinstrumenten mit und ohne Grundgeschäft	0,00	0,00	0,00
3243	Auszahlungen aus Gewinnentnahmen von marktbestimmten Betrieben	0,00	0,00	0,00
3244	Sonstige Auszahlungen aus Finanzaufwendungen	0,00	0,00	0,00
32	Summe Auszahlungen operative Gebarung	603.600,00	646.500,00	636.931,92
SA1	Saldo (1) Geldfluss aus der operativen Gebarung (31 – 32)	-601.800,00	-644.600,00	-635.051,80
331	Einzahlungen aus der Investitionstätigkeit	0,00	0,00	0,00
3311	Einzahlungen aus der Veräußerung von immateriellem Vermögen	0,00	0,00	0,00
3312	Einzahlungen aus der Veräußerung von Grundstücken und Grundstückeinrichtungen	0,00	0,00	0,00
3313	Einzahlungen aus der Veräußerung von Gebäuden und Bauten	0,00	0,00	0,00
3314	Einzahlungen aus der Veräußerung von technischen Anlagen, Fahrzeugen und Maschinen	0,00	0,00	0,00
3315	Einzahlungen aus der Veräußerung von Amts-, Betriebs- und Geschäftsausstattung	0,00	0,00	0,00
3316	Einzahlungen aus der Veräußerung von Kulturgütern	0,00	0,00	0,00
3317	Einzahlungen aus der Veräußerung von Beteiligungen	0,00	0,00	0,00
3318	Einzahlungen aus der Veräußerung von kofinanzierten Schutzbauten	0,00	0,00	0,00
332	Einzahlungen aus der Rückzahlung von Darlehen sowie gewährten Vorschüssen	0,00	0,00	0,00
3321	Einzahlungen aus Darlehen an Träger des öffentlichen Rechts	0,00	0,00	0,00
3322	Einzahlungen aus Darlehen an Beteiligungen	0,00	0,00	0,00
3323	Einzahlungen aus Darlehen an Unternehmen und Haushalte	0,00	0,00	0,00
3325	Einzahlungen aus Vorschüssen und Anzahlungen	0,00	0,00	0,00
333	Einzahlungen aus Kapitaltransfers	1.700,00	1.700,00	1.750,00
3331	Kapitaltransferzahlungen von Trägern des öffentlichen Rechts	1.700,00	1.700,00	1.750,00
3332	Kapitaltransferzahlungen von Beteiligungen	0,00	0,00	0,00
3333	Kapitaltransferzahlungen von Unternehmen	0,00	0,00	0,00
3334	Kapitaltransferzahlungen von Haushalten und Organisationen ohne Erwerbscharakter	0,00	0,00	0,00
3335	Kapitaltransferzahlungen vom Ausland	0,00	0,00	0,00
33	Summe Einzahlungen investive Gebarung	1.700,00	1.700,00	1.750,00
341	Auszahlungen aus der Investitionstätigkeit	11.000,00	21.000,00	10.000,00

Wirtschaftsförderung (Gruppe 7)

MVAG	Mittelverwendungs- und aufbringungsgruppen (1. und 2. Ebene)	VA 2026	VA 2025	RA 2024
3411	Auszahlungen für den Erwerb von immateriellem Vermögen	0,00	0,00	0,00
3412	Auszahlungen für den Erwerb von Grundstücken und Grundstückseinrichtungen	11.000,00	11.000,00	10.000,00
3413	Auszahlungen für den Erwerb von Gebäuden und Bauten	0,00	0,00	0,00
3414	Auszahlungen für den Erwerb von technischen Anlagen, Fahrzeugen und Maschinen	0,00	0,00	0,00
3415	Auszahlungen für den Erwerb von Amts-, Betriebs- und Geschäftsausstattung	0,00	0,00	0,00
3416	Auszahlungen für den Erwerb von Kulturgütern	0,00	0,00	0,00
3417	Auszahlungen für den Erwerb von Beteiligungen	0,00	10.000,00	0,00
3418	Auszahlungen für den Erwerb von kofinanzierten Schutzbauten	0,00	0,00	0,00
342	Auszahlungen aus der Gewährung von Darlehen sowie gewährten Vorschüssen	0,00	0,00	0,00
3421	Auszahlungen von Darlehen an Träger des öffentlichen Rechts	0,00	0,00	0,00
3422	Auszahlungen von Darlehen an Beteiligungen	0,00	0,00	0,00
3423	Auszahlungen von Darlehen an Unternehmen und Haushalte	0,00	0,00	0,00
3425	Auszahlungen von Vorschüssen und Anzahlungen	0,00	0,00	0,00
343	Auszahlungen aus Kapitaltransfers	0,00	0,00	0,00
3431	Kapitaltransferzahlungen an Träger des öffentlichen Rechts	0,00	0,00	0,00
3432	Kapitaltransferzahlungen an Beteiligungen	0,00	0,00	0,00
3433	Kapitaltransferzahlungen an Unternehmen (Finanzunternehmen)	0,00	0,00	0,00
3434	Kapitaltransferzahlungen an Haushalte und Organisationen ohne Erwerbscharakter	0,00	0,00	0,00
3435	Kapitaltransferzahlungen an das Ausland	0,00	0,00	0,00
34	Summe Auszahlungen investive Gebarung	11.000,00	21.000,00	10.000,00
SA2	Saldo (2) Geldfluss aus der investiven Gebarung (33 – 34)	-9.300,00	-19.300,00	-8.250,00
SA3	Saldo (3) Nettofinanzierungssaldo (Saldo 1 + Saldo 2)	-611.100,00	-663.900,00	-643.301,80
351	Einzahlungen aus der Aufnahme von Finanzschulden	0,00	0,00	0,00
3511	Einzahlungen aus empfangenen Darlehen von öffentlichen Körperschaften und Rechtsträgern	0,00	0,00	0,00
3512	Einzahlungen aus empfangenen Darlehen von Beteiligungen	0,00	0,00	0,00
3513	Einzahlungen aus empfangenen Darlehen von Unternehmen und privaten Haushalten	0,00	0,00	0,00
3514	Einzahlungen aus Finanzschulden (Finanzunternehmen)	0,00	0,00	0,00
3515	Einzahlungen aus Aufnahmen von Leasingverbindlichkeiten	0,00	0,00	0,00
353	Einzahlungen infolge eines Kapitaltausches bei derivativen Finanzinstrumenten mit Grundgeschäft	0,00	0,00	0,00
3530	Einzahlungen infolge eines Kapitaltausches bei derivativen Finanzinstrumenten mit Grundgeschäft	0,00	0,00	0,00
355	Einzahlungen aus dem Abgang von Finanzinstrumenten	0,00	0,00	0,00
3550	Einzahlungen aus dem Abgang von Finanzinstrumenten	0,00	0,00	0,00

Voranschlag 2026

Stadtgemeinde Klosterneuburg

Finanzierungshaushalt Bereichsbudget 1. und 2. Ebene (Anlage 1b)**Wirtschaftsförderung (Gruppe 7)**

MVAG	Mittelverwendungs- und aufbringungsgruppen (1. und 2. Ebene)	VA 2026	VA 2025	RA 2024
35	Summe Einzahlungen aus der Finanzierungstätigkeit	0,00	0,00	0,00
361	Auszahlungen aus der Tilgung von Finanzschulden	0,00	0,00	0,00
3611	Auszahlungen aus empfangenen Darlehen von öffentlichen Körperschaften und Rechtsträgern	0,00	0,00	0,00
3612	Auszahlungen aus empfangenen Darlehen von Beteiligungen	0,00	0,00	0,00
3613	Auszahlungen aus empfangenen Darlehen von Unternehmen und privaten Haushalten	0,00	0,00	0,00
3614	Auszahlungen aus Finanzschulden	0,00	0,00	0,00
3615	Auszahlungen aus Rückzahlungen von Leasingverbindlichkeiten	0,00	0,00	0,00
363	Auszahlungen infolge eines Kapitaltausches bei derivativen Finanzinstrumenten mit Grundgeschäft	0,00	0,00	0,00
3630	Auszahlungen infolge eines Kapitaltausches bei derivativen Finanzinstrumenten mit Grundgeschäft	0,00	0,00	0,00
365	Auszahlungen für den Erwerb von Finanzinstrumenten	0,00	0,00	0,00
3650	Auszahlungen für den Erwerb von Finanzinstrumenten	0,00	0,00	0,00
36	Summe Auszahlungen aus der Finanzierungstätigkeit	0,00	0,00	0,00
SA4	Saldo (4) Geldfluss aus der Finanzierungstätigkeit (35 – 36)	0,00	0,00	0,00
SA5	Saldo (5) Geldfluss aus der voranschlagswirksamen Gebarung (Saldo 3 + Saldo 4)	-611.100,00	-663.900,00	-643.301,80

Dienstleistungen (Gruppe 8)

MVAG	Mittelverwendungs- und aufbringungsgruppen (1. und 2. Ebene)	VA 2026	VA 2025	RA 2024
311	Einzahlungen aus operativer Verwaltungstätigkeit	23.536.000,00	22.669.300,00	23.358.794,94
3111	Einzahlungen aus eigenen Abgaben	0,00	0,00	0,00
3112	Einzahlungen aus Ertragsanteilen	0,00	0,00	0,00
3113	Einzahlungen aus Gebühren	17.576.000,00	16.843.600,00	17.275.250,26
3114	Einzahlungen aus Leistungen	1.068.200,00	1.045.200,00	1.280.802,31
3115	Einzahlungen aus Besitz und wirtschaftlicher Tätigkeit	4.783.300,00	4.446.400,00	4.427.376,96
3116	Einzahlungen aus Veräußerung von geringwertigen Wirtschaftsgütern (GWG) und sonstige Einzahlungen	108.500,00	334.100,00	375.365,41
312	Einzahlungen aus Transfers	920.200,00	1.946.600,00	976.526,95
3121	Transferzahlungen von Trägern des öffentlichen Rechts	914.000,00	1.940.400,00	969.896,11
3122	Transferzahlungen von Beteiligungen	0,00	0,00	0,00
3123	Transferzahlungen von Unternehmen (inkl. Finanzunternehmen)	400,00	400,00	0,00
3124	Transferzahlungen von Haushalten und Organisationen ohne Erwerbscharakter	5.800,00	5.800,00	6.630,84
3125	Transferzahlungen vom Ausland	0,00	0,00	0,00
3126	Investitions- und Tilgungszuschüsse zwischen Unternehmungen und Betrieben der Gebietskörperschaft und der Gebietskörperschaft	0,00	0,00	0,00
313	Einzahlungen aus Finanzerträgen	0,00	72.500,00	0,00
3131	Einzahlungen aus Zinserträgen	0,00	0,00	0,00
3132	Einzahlungen aus Zinsen aus derivativen Finanzinstrumenten mit und ohne Grundgeschäft	0,00	0,00	0,00
3133	Einzahlungen aus Gewinnentnahmen von marktbestimmten Betrieben	0,00	0,00	0,00
3134	Sonstige Einzahlungen aus Finanzerträgen	0,00	0,00	0,00
3135	Einzahlungen aus Dividenden/Gewinnausschüttungen	0,00	72.500,00	0,00
31	Summe Einzahlungen operative Gebarung	24.456.200,00	24.688.400,00	24.335.321,89
321	Auszahlungen aus Personalaufwand	9.835.400,00	9.986.800,00	9.592.032,84
3211	Auszahlungen für Personalaufwand (Bezüge, Nebengebühren, und Mehrleistungsvergütungen)	7.866.200,00	7.979.000,00	7.698.812,68
3212	Auszahlungen für gesetzliche und freiwillige Sozialaufwendungen	1.969.200,00	2.007.800,00	1.893.220,16
3213	Auszahlungen aus sonstigem Personalaufwand	0,00	0,00	0,00
322	Auszahlungen aus Sachaufwand	13.459.900,00	13.403.800,00	13.816.473,67
3221	Auszahlungen für Gebrauchs- und Verbrauchsgüter, Handelswaren	1.420.100,00	1.551.300,00	1.324.340,42
3222	Auszahlungen für Verwaltungs- und Betriebsaufwand	1.682.700,00	1.753.000,00	1.732.598,24
3223	Auszahlungen für Leasing- und Mietaufwand	1.033.200,00	936.600,00	903.490,47
3224	Auszahlungen für Instandhaltung	2.862.300,00	2.930.500,00	2.910.920,93
3225	Sonstige Auszahlungen aus Sachaufwand	6.461.600,00	6.232.400,00	6.945.123,61
3226	Auszahlungen aus der Inanspruchnahme von Haftungen	0,00	0,00	0,00
323	Auszahlungen aus Transfers	1.841.000,00	1.924.000,00	1.816.686,60
3231	Transferzahlungen an Träger des öffentlichen Rechts	213.000,00	204.000,00	204.829,44
3232	Transferzahlungen an Beteiligungen	1.500.000,00	1.600.000,00	1.500.000,00

Dienstleistungen (Gruppe 8)

MVAG	Mittelverwendungs- und aufbringungsgruppen (1. und 2. Ebene)	VA 2026	VA 2025	RA 2024
3233	Transferzahlungen an Unternehmen (inkl. Finanzunternehmen)	0,00	0,00	0,00
3234	Transferzahlungen an Haushalte und Organisationen ohne Erwerbscharakter	128.000,00	120.000,00	111.857,16
3235	Transferzahlungen an das Ausland	0,00	0,00	0,00
3236	Investitions- und Tilgungszuschüsse zwischen Unternehmungen und Betrieben der Gebietskörperschaft und der Gebietskörperschaft	0,00	0,00	0,00
324	Auszahlungen aus Finanzaufwand	769.700,00	790.900,00	808.639,86
3241	Auszahlungen für Zinsen	764.000,00	785.900,00	804.015,44
3242	Auszahlungen für Zinsen aus derivativen Finanzinstrumenten mit und ohne Grundgeschäft	0,00	0,00	0,00
3243	Auszahlungen aus Gewinnentnahmen von marktbestimmten Betrieben	0,00	0,00	0,00
3244	Sonstige Auszahlungen aus Finanzaufwendungen	5.700,00	5.000,00	4.624,42
32	Summe Auszahlungen operative Gebarung	25.906.000,00	26.105.500,00	26.033.832,97
SA1	Saldo (1) Geldfluss aus der operativen Gebarung (31 – 32)	-1.449.800,00	-1.417.100,00	-1.698.511,08
331	Einzahlungen aus der Investitionstätigkeit	0,00	87.000,00	276.128,95
3311	Einzahlungen aus der Veräußerung von immateriellem Vermögen	0,00	0,00	0,00
3312	Einzahlungen aus der Veräußerung von Grundstücken und Grundstückeinrichtungen	0,00	0,00	244.995,21
3313	Einzahlungen aus der Veräußerung von Gebäuden und Bauten	0,00	82.000,00	8.882,22
3314	Einzahlungen aus der Veräußerung von technischen Anlagen, Fahrzeugen und Maschinen	0,00	5.000,00	22.251,52
3315	Einzahlungen aus der Veräußerung von Amts-, Betriebs- und Geschäftsausstattung	0,00	0,00	0,00
3316	Einzahlungen aus der Veräußerung von Kulturgütern	0,00	0,00	0,00
3317	Einzahlungen aus der Veräußerung von Beteiligungen	0,00	0,00	0,00
3318	Einzahlungen aus der Veräußerung von kofinanzierten Schutzbauten	0,00	0,00	0,00
332	Einzahlungen aus der Rückzahlung von Darlehen sowie gewährten Vorschüssen	600,00	0,00	0,00
3321	Einzahlungen aus Darlehen an Träger des öffentlichen Rechts	0,00	0,00	0,00
3322	Einzahlungen aus Darlehen an Beteiligungen	0,00	0,00	0,00
3323	Einzahlungen aus Darlehen an Unternehmen und Haushalte	0,00	0,00	0,00
3325	Einzahlungen aus Vorschüssen und Anzahlungen	600,00	0,00	0,00
333	Einzahlungen aus Kapitaltransfers	2.233.500,00	2.166.100,00	2.925.332,40
3331	Kapitaltransferzahlungen von Trägern des öffentlichen Rechts	423.500,00	435.600,00	1.113.039,87
3332	Kapitaltransferzahlungen von Beteiligungen	0,00	0,00	0,00
3333	Kapitaltransferzahlungen von Unternehmen	0,00	0,00	0,00
3334	Kapitaltransferzahlungen von Haushalten und Organisationen ohne Erwerbscharakter	1.810.000,00	1.730.500,00	1.812.292,53
3335	Kapitaltransferzahlungen vom Ausland	0,00	0,00	0,00
33	Summe Einzahlungen investive Gebarung	2.234.100,00	2.253.100,00	3.201.461,35
341	Auszahlungen aus der Investitionstätigkeit	12.516.600,00	14.390.900,00	6.814.975,10

Dienstleistungen (Gruppe 8)

MVAG	Mittelverwendungs- und aufbringungsgruppen (1. und 2. Ebene)	VA 2026	VA 2025	RA 2024
3411	Auszahlungen für den Erwerb von immateriellem Vermögen	0,00	0,00	0,00
3412	Auszahlungen für den Erwerb von Grundstücken und Grundstückseinrichtungen	4.251.400,00	6.416.500,00	3.977.581,67
3413	Auszahlungen für den Erwerb von Gebäuden und Bauten	7.927.200,00	7.011.000,00	1.487.479,91
3414	Auszahlungen für den Erwerb von technischen Anlagen, Fahrzeugen und Maschinen	287.000,00	857.700,00	1.144.211,18
3415	Auszahlungen für den Erwerb von Amts-, Betriebs- und Geschäftsausstattung	51.000,00	105.700,00	205.702,34
3416	Auszahlungen für den Erwerb von Kulturgütern	0,00	0,00	0,00
3417	Auszahlungen für den Erwerb von Beteiligungen	0,00	0,00	0,00
3418	Auszahlungen für den Erwerb von kofinanzierten Schutzbauten	0,00	0,00	0,00
342	Auszahlungen aus der Gewährung von Darlehen sowie gewährten Vorschüssen	0,00	0,00	0,00
3421	Auszahlungen von Darlehen an Träger des öffentlichen Rechts	0,00	0,00	0,00
3422	Auszahlungen von Darlehen an Beteiligungen	0,00	0,00	0,00
3423	Auszahlungen von Darlehen an Unternehmen und Haushalte	0,00	0,00	0,00
3425	Auszahlungen von Vorschüssen und Anzahlungen	0,00	0,00	0,00
343	Auszahlungen aus Kapitaltransfers	0,00	0,00	166.876,62
3431	Kapitaltransferzahlungen an Träger des öffentlichen Rechts	0,00	0,00	0,00
3432	Kapitaltransferzahlungen an Beteiligungen	0,00	0,00	166.876,62
3433	Kapitaltransferzahlungen an Unternehmen (Finanzunternehmen)	0,00	0,00	0,00
3434	Kapitaltransferzahlungen an Haushalte und Organisationen ohne Erwerbscharakter	0,00	0,00	0,00
3435	Kapitaltransferzahlungen an das Ausland	0,00	0,00	0,00
34	Summe Auszahlungen investive Gebarung	12.516.600,00	14.390.900,00	6.981.851,72
SA2	Saldo (2) Geldfluss aus der investiven Gebarung (33 – 34)	-10.282.500,00	-12.137.800,00	-3.780.390,37
SA3	Saldo (3) Nettofinanzierungssaldo (Saldo 1 + Saldo 2)	-11.732.300,00	-13.554.900,00	-5.478.901,45
351	Einzahlungen aus der Aufnahme von Finanzschulden	6.797.500,00	10.205.000,00	0,00
3511	Einzahlungen aus empfangenen Darlehen von öffentlichen Körperschaften und Rechtsträgern	0,00	0,00	0,00
3512	Einzahlungen aus empfangenen Darlehen von Beteiligungen	0,00	0,00	0,00
3513	Einzahlungen aus empfangenen Darlehen von Unternehmen und privaten Haushalten	0,00	0,00	0,00
3514	Einzahlungen aus Finanzschulden (Finanzunternehmen)	6.797.500,00	10.205.000,00	0,00
3515	Einzahlungen aus Aufnahmen von Leasingverbindlichkeiten	0,00	0,00	0,00
353	Einzahlungen infolge eines Kapitaltausches bei derivativen Finanzinstrumenten mit Grundgeschäft	0,00	0,00	0,00
3530	Einzahlungen infolge eines Kapitaltausches bei derivativen Finanzinstrumenten mit Grundgeschäft	0,00	0,00	0,00
355	Einzahlungen aus dem Abgang von Finanzinstrumenten	0,00	0,00	0,00
3550	Einzahlungen aus dem Abgang von Finanzinstrumenten	0,00	0,00	0,00

Voranschlag 2026

Stadtgemeinde Klosterneuburg

Finanzierungshaushalt Bereichsbudget 1. und 2. Ebene (Anlage 1b)**Dienstleistungen (Gruppe 8)**

MVAG	Mittelverwendungs- und aufbringungsgruppen (1. und 2. Ebene)	VA 2026	VA 2025	RA 2024
35	Summe Einzahlungen aus der Finanzierungstätigkeit	6.797.500,00	10.205.000,00	0,00
361	Auszahlungen aus der Tilgung von Finanzschulden	2.539.000,00	2.690.200,00	2.719.944,05
3611	Auszahlungen aus empfangenen Darlehen von öffentlichen Körperschaften und Rechtsträgern	0,00	0,00	0,00
3612	Auszahlungen aus empfangenen Darlehen von Beteiligungen	0,00	0,00	0,00
3613	Auszahlungen aus empfangenen Darlehen von Unternehmen und privaten Haushalten	0,00	0,00	0,00
3614	Auszahlungen aus Finanzschulden	2.539.000,00	2.690.200,00	2.719.944,05
3615	Auszahlungen aus Rückzahlungen von Leasingverbindlichkeiten	0,00	0,00	0,00
363	Auszahlungen infolge eines Kapitaltausches bei derivativen Finanzinstrumenten mit Grundgeschäft	0,00	0,00	0,00
3630	Auszahlungen infolge eines Kapitaltausches bei derivativen Finanzinstrumenten mit Grundgeschäft	0,00	0,00	0,00
365	Auszahlungen für den Erwerb von Finanzinstrumenten	0,00	0,00	0,00
3650	Auszahlungen für den Erwerb von Finanzinstrumenten	0,00	0,00	0,00
36	Summe Auszahlungen aus der Finanzierungstätigkeit	2.539.000,00	2.690.200,00	2.719.944,05
SA4	Saldo (4) Geldfluss aus der Finanzierungstätigkeit (35 – 36)	4.258.500,00	7.514.800,00	-2.719.944,05
SA5	Saldo (5) Geldfluss aus der voranschlagswirksamen Gebarung (Saldo 3 + Saldo 4)	-7.473.800,00	-6.040.100,00	-8.198.845,50

Finanzwirtschaft (Gruppe 9)

MVAG	Mittelverwendungs- und aufbringungsgruppen (1. und 2. Ebene)	VA 2026	VA 2025	RA 2024
311	Einzahlungen aus operativer Verwaltungstätigkeit	54.498.400,00	52.863.300,00	52.585.463,23
3111	Einzahlungen aus eigenen Abgaben	12.656.100,00	12.827.500,00	12.653.955,35
3112	Einzahlungen aus Ertragsanteilen	41.824.000,00	39.818.000,00	39.739.580,79
3113	Einzahlungen aus Gebühren	0,00	0,00	0,00
3114	Einzahlungen aus Leistungen	15.300,00	15.700,00	16.181,17
3115	Einzahlungen aus Besitz und wirtschaftlicher Tätigkeit	0,00	0,00	0,00
3116	Einzahlungen aus Veräußerung von geringwertigen Wirtschaftsgütern (GWG) und sonstige Einzahlungen	3.000,00	202.100,00	175.745,92
312	Einzahlungen aus Transfers	1.492.600,00	2.531.700,00	1.364.126,14
3121	Transferzahlungen von Trägern des öffentlichen Rechts	1.492.600,00	2.531.700,00	1.364.126,14
3122	Transferzahlungen von Beteiligungen	0,00	0,00	0,00
3123	Transferzahlungen von Unternehmen (inkl. Finanzunternehmen)	0,00	0,00	0,00
3124	Transferzahlungen von Haushalten und Organisationen ohne Erwerbscharakter	0,00	0,00	0,00
3125	Transferzahlungen vom Ausland	0,00	0,00	0,00
3126	Investitions- und Tilgungszuschüsse zwischen Unternehmungen und Betrieben der Gebietskörperschaft und der Gebietskörperschaft	0,00	0,00	0,00
313	Einzahlungen aus Finanzerträgen	88.100,00	100.100,00	441.059,89
3131	Einzahlungen aus Zinserträgen	88.100,00	100.100,00	441.059,89
3132	Einzahlungen aus Zinsen aus derivativen Finanzinstrumenten mit und ohne Grundgeschäft	0,00	0,00	0,00
3133	Einzahlungen aus Gewinnentnahmen von marktbestimmten Betrieben	0,00	0,00	0,00
3134	Sonstige Einzahlungen aus Finanzerträgen	0,00	0,00	0,00
3135	Einzahlungen aus Dividenden/Gewinnausschüttungen	0,00	0,00	0,00
31	Summe Einzahlungen operative Gebarung	56.079.100,00	55.495.100,00	54.390.649,26
321	Auszahlungen aus Personalaufwand	871.300,00	1.577.100,00	1.409.429,84
3211	Auszahlungen für Personalaufwand (Bezüge, Nebengebühren, und Mehrleistungsvergütungen)	589.000,00	1.303.700,00	1.156.039,62
3212	Auszahlungen für gesetzliche und freiwillige Sozialaufwendungen	282.300,00	273.400,00	253.390,22
3213	Auszahlungen aus sonstigem Personalaufwand	0,00	0,00	0,00
322	Auszahlungen aus Sachaufwand	549.300,00	555.000,00	479.825,20
3221	Auszahlungen für Gebrauchs- und Verbrauchsgüter, Handelswaren	19.500,00	34.400,00	37.678,05
3222	Auszahlungen für Verwaltungs- und Betriebsaufwand	71.600,00	64.500,00	50.769,18
3223	Auszahlungen für Leasing- und Mietaufwand	0,00	0,00	0,00
3224	Auszahlungen für Instandhaltung	36.100,00	38.000,00	32.061,30
3225	Sonstige Auszahlungen aus Sachaufwand	422.100,00	418.100,00	359.316,67
3226	Auszahlungen aus der Inanspruchnahme von Haftungen	0,00	0,00	0,00
323	Auszahlungen aus Transfers	2.000,00	2.000,00	4.036,70
3231	Transferzahlungen an Träger des öffentlichen Rechts	2.000,00	2.000,00	4.036,70
3232	Transferzahlungen an Beteiligungen	0,00	0,00	0,00

Finanzwirtschaft (Gruppe 9)

MVAG	Mittelverwendungs- und aufbringungsgruppen (1. und 2. Ebene)	VA 2026	VA 2025	RA 2024
3233	Transferzahlungen an Unternehmen (inkl. Finanzunternehmen)	0,00	0,00	0,00
3234	Transferzahlungen an Haushalte und Organisationen ohne Erwerbscharakter	0,00	0,00	0,00
3235	Transferzahlungen an das Ausland	0,00	0,00	0,00
3236	Investitions- und Tilgungszuschüsse zwischen Unternehmungen und Betrieben der Gebietskörperschaft und der Gebietskörperschaft	0,00	0,00	0,00
324	Auszahlungen aus Finanzaufwand	43.100,00	43.100,00	37.023,52
3241	Auszahlungen für Zinsen	0,00	0,00	0,00
3242	Auszahlungen für Zinsen aus derivativen Finanzinstrumenten mit und ohne Grundgeschäft	0,00	0,00	0,00
3243	Auszahlungen aus Gewinnentnahmen von marktbestimmten Betrieben	0,00	0,00	0,00
3244	Sonstige Auszahlungen aus Finanzaufwendungen	43.100,00	43.100,00	37.023,52
32	Summe Auszahlungen operative Gebarung	1.465.700,00	2.177.200,00	1.930.315,26
SA1	Saldo (1) Geldfluss aus der operativen Gebarung (31 – 32)	54.613.400,00	53.317.900,00	52.460.334,00
331	Einzahlungen aus der Investitionstätigkeit	0,00	0,00	0,00
3311	Einzahlungen aus der Veräußerung von immateriellem Vermögen	0,00	0,00	0,00
3312	Einzahlungen aus der Veräußerung von Grundstücken und Grundstückeinrichtungen	0,00	0,00	0,00
3313	Einzahlungen aus der Veräußerung von Gebäuden und Bauten	0,00	0,00	0,00
3314	Einzahlungen aus der Veräußerung von technischen Anlagen, Fahrzeugen und Maschinen	0,00	0,00	0,00
3315	Einzahlungen aus der Veräußerung von Amts-, Betriebs- und Geschäftsausstattung	0,00	0,00	0,00
3316	Einzahlungen aus der Veräußerung von Kulturgütern	0,00	0,00	0,00
3317	Einzahlungen aus der Veräußerung von Beteiligungen	0,00	0,00	0,00
3318	Einzahlungen aus der Veräußerung von kofinanzierten Schutzbauten	0,00	0,00	0,00
332	Einzahlungen aus der Rückzahlung von Darlehen sowie gewährten Vorschüssen	0,00	0,00	0,00
3321	Einzahlungen aus Darlehen an Träger des öffentlichen Rechts	0,00	0,00	0,00
3322	Einzahlungen aus Darlehen an Beteiligungen	0,00	0,00	0,00
3323	Einzahlungen aus Darlehen an Unternehmen und Haushalte	0,00	0,00	0,00
3325	Einzahlungen aus Vorschüssen und Anzahlungen	0,00	0,00	0,00
333	Einzahlungen aus Kapitaltransfers	0,00	0,00	0,00
3331	Kapitaltransferzahlungen von Trägern des öffentlichen Rechts	0,00	0,00	0,00
3332	Kapitaltransferzahlungen von Beteiligungen	0,00	0,00	0,00
3333	Kapitaltransferzahlungen von Unternehmen	0,00	0,00	0,00
3334	Kapitaltransferzahlungen von Haushalten und Organisationen ohne Erwerbscharakter	0,00	0,00	0,00
3335	Kapitaltransferzahlungen vom Ausland	0,00	0,00	0,00
33	Summe Einzahlungen investive Gebarung	0,00	0,00	0,00
341	Auszahlungen aus der Investitionstätigkeit	13.000,00	0,00	18.012,46

Voranschlag 2026

Stadtgemeinde Klosterneuburg

Finanzierungshaushalt Bereichsbudget 1. und 2. Ebene (Anlage 1b)

Finanzwirtschaft (Gruppe 9)

MVAG	Mittelverwendungs- und aufbringungsgruppen (1. und 2. Ebene)	VA 2026	VA 2025	RA 2024
3411	Auszahlungen für den Erwerb von immateriellem Vermögen	0,00	0,00	0,00
3412	Auszahlungen für den Erwerb von Grundstücken und Grundstückseinrichtungen	0,00	0,00	0,00
3413	Auszahlungen für den Erwerb von Gebäuden und Bauten	0,00	0,00	0,00
3414	Auszahlungen für den Erwerb von technischen Anlagen, Fahrzeugen und Maschinen	0,00	0,00	0,00
3415	Auszahlungen für den Erwerb von Amts-, Betriebs- und Geschäftsausstattung	13.000,00	0,00	18.012,46
3416	Auszahlungen für den Erwerb von Kulturgütern	0,00	0,00	0,00
3417	Auszahlungen für den Erwerb von Beteiligungen	0,00	0,00	0,00
3418	Auszahlungen für den Erwerb von kofinanzierten Schutzbauten	0,00	0,00	0,00
342	Auszahlungen aus der Gewährung von Darlehen sowie gewährten Vorschüssen	0,00	0,00	0,00
3421	Auszahlungen von Darlehen an Träger des öffentlichen Rechts	0,00	0,00	0,00
3422	Auszahlungen von Darlehen an Beteiligungen	0,00	0,00	0,00
3423	Auszahlungen von Darlehen an Unternehmen und Haushalte	0,00	0,00	0,00
3425	Auszahlungen von Vorschüssen und Anzahlungen	0,00	0,00	0,00
343	Auszahlungen aus Kapitaltransfers	0,00	0,00	0,00
3431	Kapitaltransferzahlungen an Träger des öffentlichen Rechts	0,00	0,00	0,00
3432	Kapitaltransferzahlungen an Beteiligungen	0,00	0,00	0,00
3433	Kapitaltransferzahlungen an Unternehmen (Finanzunternehmen)	0,00	0,00	0,00
3434	Kapitaltransferzahlungen an Haushalte und Organisationen ohne Erwerbscharakter	0,00	0,00	0,00
3435	Kapitaltransferzahlungen an das Ausland	0,00	0,00	0,00
34	Summe Auszahlungen investive Gebarung	13.000,00	0,00	18.012,46
SA2	Saldo (2) Geldfluss aus der investiven Gebarung (33 – 34)	-13.000,00	0,00	-18.012,46
SA3	Saldo (3) Nettofinanzierungssaldo (Saldo 1 + Saldo 2)	54.600.400,00	53.317.900,00	52.442.321,54
351	Einzahlungen aus der Aufnahme von Finanzschulden	0,00	0,00	0,00
3511	Einzahlungen aus empfangenen Darlehen von öffentlichen Körperschaften und Rechtsträgern	0,00	0,00	0,00
3512	Einzahlungen aus empfangenen Darlehen von Beteiligungen	0,00	0,00	0,00
3513	Einzahlungen aus empfangenen Darlehen von Unternehmen und privaten Haushalten	0,00	0,00	0,00
3514	Einzahlungen aus Finanzschulden (Finanzunternehmen)	0,00	0,00	0,00
3515	Einzahlungen aus Aufnahmen von Leasingverbindlichkeiten	0,00	0,00	0,00
353	Einzahlungen infolge eines Kapitaltausches bei derivativen Finanzinstrumenten mit Grundgeschäft	0,00	0,00	0,00
3530	Einzahlungen infolge eines Kapitaltausches bei derivativen Finanzinstrumenten mit Grundgeschäft	0,00	0,00	0,00
355	Einzahlungen aus dem Abgang von Finanzinstrumenten	0,00	0,00	0,00
3550	Einzahlungen aus dem Abgang von Finanzinstrumenten	0,00	0,00	0,00

Voranschlag 2026

Stadtgemeinde Klosterneuburg

Finanzierungshaushalt Bereichsbudget 1. und 2. Ebene (Anlage 1b)**Finanzwirtschaft (Gruppe 9)**

MVAG	Mittelverwendungs- und aufbringungsgruppen (1. und 2. Ebene)	VA 2026	VA 2025	RA 2024
35	Summe Einzahlungen aus der Finanzierungstätigkeit	0,00	0,00	0,00
361	Auszahlungen aus der Tilgung von Finanzschulden	0,00	0,00	0,00
3611	Auszahlungen aus empfangenen Darlehen von öffentlichen Körperschaften und Rechtsträgern	0,00	0,00	0,00
3612	Auszahlungen aus empfangenen Darlehen von Beteiligungen	0,00	0,00	0,00
3613	Auszahlungen aus empfangenen Darlehen von Unternehmen und privaten Haushalten	0,00	0,00	0,00
3614	Auszahlungen aus Finanzschulden	0,00	0,00	0,00
3615	Auszahlungen aus Rückzahlungen von Leasingverbindlichkeiten	0,00	0,00	0,00
363	Auszahlungen infolge eines Kapitaltausches bei derivativen Finanzinstrumenten mit Grundgeschäft	0,00	0,00	0,00
3630	Auszahlungen infolge eines Kapitaltausches bei derivativen Finanzinstrumenten mit Grundgeschäft	0,00	0,00	0,00
365	Auszahlungen für den Erwerb von Finanzinstrumenten	0,00	0,00	0,00
3650	Auszahlungen für den Erwerb von Finanzinstrumenten	0,00	0,00	0,00
36	Summe Auszahlungen aus der Finanzierungstätigkeit	0,00	0,00	0,00
SA4	Saldo (4) Geldfluss aus der Finanzierungstätigkeit (35 – 36)	0,00	0,00	0,00
SA5	Saldo (5) Geldfluss aus der voranschlagswirksamen Gebarung (Saldo 3 + Saldo 4)	54.600.400,00	53.317.900,00	52.442.321,54

Ergebnis- und Finanzierungsvoranschlag Detailnachweis

		MVAG		VC AOB	Ergebnisvoranschlag			Finanzierungsvoranschlag		
		EH	FH		VA 2026	VA 2025	RA 2024	VA 2026	VA 2025	RA 2024
0 Vertretungskörper und allgemeine Verwaltung										
00	Gewählte Gemeindeorgane									
000	Gewählte Gemeindeorgane									
000000	Gewählte Gemeindeorgane									
Operative Gebarung										
2/000000+817400	Erträge aus der Auflösung von Pensionsrückstellungen	2117		210	46.500,00	37.300,00	0,00	0,00	0,00	0,00
2/000000+868310	Pens.sicherungsbeitrag (Lfd.Tr.priv.Haush.)	2124	3124	310	2.600,00	2.600,00	1.579,20	2.600,00	2.600,00	1.579,20
SU 21 / 31	Summe Erträge / Einzahlungen operative Gebarung				49.100,00	39.900,00	1.579,20	2.600,00	2.600,00	1.579,20
1/000000-670000	Versicherungen	2222	3222	310	34.300,00	35.200,00	34.163,79	34.300,00	35.200,00	34.163,79
1/000000-700000	Mietzinse	2223	3223	001	2.500,00	3.000,00	2.022,00	2.500,00	3.000,00	2.022,00
1/000000-710000	Öffentliche Abgaben, ohne Gebühren gemäß FAG	2225	3225	001	100,00	100,00	0,00	100,00	100,00	0,00
1/000000-710000/1	Öffentliche Abgaben, ohne Gebühren gemäß FAG	2225	3225	310	400,00	0,00	0,00	400,00	0,00	0,00
1/000000-721000	Bezüge der Organe	2225	3225	310	988.000,00	1.016.900,00	980.469,81	988.000,00	1.016.900,00	980.469,81
1/000000-721100	Anrechnungsbeitrag DGB	2225	3225	310	10.800,00	10.000,00	9.422,13	10.800,00	10.000,00	9.422,13
1/000000-721200	Reisegebühren Diäten	2225	3225	001	3.000,00	3.000,00	433,60	3.000,00	3.000,00	433,60
1/000000-752200	Pensionen u.so.Ruhebez. (Lfd.Tr.an Gdeverb.)	2231	3231	310	52.000,00	50.000,00	49.545,88	52.000,00	50.000,00	49.545,88
1/000000-757000	Schulungsaufwand (Transfers an private Organisationen ohne Erwerbszweck)	2234	3234	001	51.500,00	50.100,00	44.210,71	51.500,00	50.100,00	44.210,71
1/000000-761000	Dotierung von Rückstellungen für Pensionen (Säule I)	2237		210	0,00	0,00	14.641,00	0,00	0,00	0,00
SU 22 / 32	Summe Aufwendungen / Auszahlungen operative Gebarung				1.142.600,00	1.168.300,00	1.134.908,92	1.142.600,00	1.168.300,00	1.120.267,92
SA 0 / SA 1	(0) Nettoergebnis (21 - 22) / (1) Geldfluss operative Gebarung (31 - 32)				-1.093.500,00	-1.128.400,00	-1.133.329,72	-1.140.000,00	-1.165.700,00	-1.118.688,72
SA01	Saldo (01) Haushaltsrücklagen (230 - 240)				0,00	0,00	0,00	0,00	0,00	0,00
SA00	Saldo (00) Nettoergebnis nach Haushaltsrücklagen (Saldo 0 + Saldo 01)				-1.093.500,00	-1.128.400,00	-1.133.329,72			
Investive Gebarung										
SU 33	Summe Einzahlungen investive Gebarung							0,00	0,00	0,00
SU 34	Summe Auszahlungen investive Gebarung							0,00	0,00	0,00
SA2	Saldo (2) Geldfluss aus der Investiven Gebarung (33 - 34)							0,00	0,00	0,00
SA3	Saldo (3) Nettofinanzierungssaldo (Saldo 1 + Saldo 2)							-1.140.000,00	-1.165.700,00	-1.118.688,72
Finanzierungstätigkeit										
SU 35	Summe Einzahlungen aus der Finanzierungstätigkeit							0,00	0,00	0,00
SU 36	Summe Auszahlungen aus der Finanzierungstätigkeit							0,00	0,00	0,00
SA4	Saldo (4) Geldfluss aus der Finanzierungstätigkeit (35 - 36)							0,00	0,00	0,00

		MVAG VC AOB			Ergebnisvoranschlag			Finanzierungsvoranschlag		
		EH	FH		VA 2026	VA 2025	RA 2024	VA 2026	VA 2025	RA 2024
SA5	Saldo (5) Geldfluss aus der voranschlagswirksamen Gebarung (Saldo 3 + Saldo 4)							-1.140.000,00	-1.165.700,00	-1.118.688,72
01	Hauptverwaltung									
010	Zentralamt									
010000	Zentralamt Stadtdirektion									
Operative Gebarung										
2/010000+816100	Telefongebührenersätze (Kostenb.so.Verw-Lstg)	2114	3114	201	300,00	300,00	0,00	300,00	300,00	0,00
2/010000+816300	Kostenbeiträge (Kostenersätze) für PV-Anlagen	2114	3114	210	2.100,00	2.100,00	2.126,57	2.100,00	2.100,00	2.126,57
2/010000+817000	Erträge aus der Auflösung von Abfertigungsrückstellungen	2117		310	44.200,00	0,00	0,00	0,00	0,00	0,00
2/010000+817300	Erträge aus der Auflösung von Urlaubsrückstellungen	2117		310	0,00	0,00	1.409,52	0,00	0,00	0,00
2/010000+828000	Rückersätze von Aufwendungen	2116	3116	010	0,00	0,00	952,78	0,00	0,00	952,78
2/010000+829000	Sonstige Erträge	2116	3116	010	0,00	0,00	30,00	0,00	0,00	30,00
2/010000+860400	Mittel d. Ausgleichstaxfonds (BEinstG, lfd. Tr. v. Bundesfonds)	2121	3121	310	0,00	0,00	292,00	0,00	0,00	292,00
2/010000+860420	Altersteilzeit Rückerstattung (Lfd. Transfer Bund)	2121	3121	310	18.200,00	16.800,00	16.545,36	18.200,00	16.800,00	16.355,21
SU 21 / 31	Summe Erträge / Einzahlungen operative Gebarung				64.800,00	19.200,00	21.356,23	20.600,00	19.200,00	19.756,56
1/010000-400000	Geringwertige Wirtschaftsgüter	2221	3221	010	800,00	1.000,00	569,57	800,00	1.000,00	569,57
1/010000-400100	Dienstkleider (Geringwertige WG.)	2221	3221	010	600,00	700,00	1.041,00	600,00	700,00	1.041,00
1/010000-452000	Treibstoffe	2221	3221	010	1.000,00	1.000,00	514,91	1.000,00	1.000,00	505,78
1/010000-456000	Büromittel	2221	3221	010	1.500,00	1.500,00	2.588,15	1.500,00	1.500,00	2.588,15
1/010000-456010	Büromittel (EDV)	2221	3221	201	600,00	600,00	0,00	600,00	600,00	0,00
1/010000-457000	Druckwerke	2221	3221	010	3.000,00	3.000,00	3.395,00	3.000,00	3.000,00	3.395,00
1/010000-459000	Sonstige Verbrauchsgüter	2221	3221	010	200,00	300,00	31,13	200,00	300,00	31,13
1/010000-510000	Vertragsbedienstete Angestellte	2211	3211	310	556.000,00	679.500,00	476.708,81	556.000,00	679.500,00	476.708,81
1/010000-511000	Vertragsbedienstete Arbeiter	2211	3211	310	85.400,00	83.700,00	78.423,80	85.400,00	83.700,00	78.423,80
1/010000-520000	Angestellte ganzjährig beschäftigt	2211	3211	310	19.000,00	12.900,00	12.790,11	19.000,00	12.900,00	12.790,11
1/010000-522000	Geldbezüge der nicht ganzjährig beschäftigten Angestellten	2211	3211	310	1.000,00	4.100,00	9.605,31	1.000,00	4.100,00	9.605,31
1/010000-565000	Mehrleistungsvergütungen	2211	3211	310	90.000,00	62.300,00	72.342,44	90.000,00	62.300,00	72.342,44
1/010000-569000	Sonstige Nebengebühren	2211	3211	310	30.600,00	34.900,00	35.131,18	30.600,00	34.900,00	35.131,18
1/010000-580100	DGB z.Ausgleichsfonds für Familienbeihilfen	2212	3212	310	14.000,00	22.200,00	12.734,58	14.000,00	22.200,00	12.734,58
1/010000-582100	Sonstige DGB zur sozialen Sicherheit	2212	3212	310	130.300,00	156.400,00	107.147,20	130.300,00	156.400,00	107.147,20
1/010000-582200	Sonstige DG-Beiträge Mitarbeitervorsorgekasse	2212	3212	310	4.000,00	6.600,00	2.996,86	4.000,00	6.600,00	2.996,86

Voranschlag 2026

Stadtgemeinde Klosterneuburg

Ergebnis- und Finanzierungsvoranschlag Detailnachweis

		MVAG		VC AOB	Ergebnisvoranschlag			Finanzierungsvoranschlag		
		EH	FH		VA 2026	VA 2025	RA 2024	VA 2026	VA 2025	RA 2024
1/010000-591000	Dotierung von Rückstellungen für Abfertigungen	2214		310	12.100,00	26.900,00	35.876,89	0,00	0,00	0,00
1/010000-592000	Dotierung von Rückstellungen für Jubiläumszuwendungen	2214		310	2.400,00	14.800,00	13.835,52	0,00	0,00	0,00
1/010000-593000	Dotierung von Rückstellungen für nicht konsumierte Urlaube	2214		310	0,00	0,00	23.942,05	0,00	0,00	0,00
1/010000-617000	Instandhaltung Fahrzeuge	2224	3224	010	3.500,00	4.000,00	3.410,45	3.500,00	4.000,00	3.410,45
1/010000-618100	Instandhaltung Amts-, Betriebs- und Geschäftsausstattung (Sonstige Anlagen)	2224	3224	010	1.200,00	1.200,00	0,00	1.200,00	1.200,00	0,00
1/010000-618110	Instandhaltung EDV (Sonstige Anlagen)	2224	3224	201	15.300,00	23.300,00	15.609,07	15.300,00	23.300,00	15.885,07
1/010000-630000	Postdienste	2222	3222	010	15.000,00	15.000,00	65.152,14	15.000,00	15.000,00	64.861,93
1/010000-631000	Telekommunikationsdienste	2222	3222	201	87.000,00	85.000,00	98.108,09	87.000,00	85.000,00	97.456,74
1/010000-631010	Mobiltelefone	2222	3222	201	13.300,00	13.300,00	13.162,00	13.300,00	13.300,00	13.358,42
1/010000-631400	Telekommunikationsdienste (Internet, Standleitungen usw.)	2222	3222	201	0,00	0,00	29,54	0,00	0,00	29,54
1/010000-640000	Rechts- und Beratungsaufwand	2222	3222	010	5.000,00	5.000,00	0,00	5.000,00	5.000,00	0,00
1/010000-670000	Versicherungen	2222	3222	010	39.000,00	35.600,00	35.410,38	39.000,00	35.600,00	35.614,38
1/010000-680000	Planmäßige Abschreibung	2226		210	800,00	1.400,00	1.699,95	0,00	0,00	0,00
1/010000-700000	Mietzinse	2223	3223	010	0,00	500,00	0,00	0,00	500,00	0,00
1/010000-710000	Öffentliche Abgaben (Aufwendungen), ohne Gebühren gemäß FAG	2225	3225	010	1.800,00	1.800,00	1.527,78	1.800,00	1.800,00	1.527,78
1/010000-723100	Repräsentationsaufwendungen	2225	3225	010	300,00	300,00	267,77	300,00	300,00	267,77
1/010000-724000	Reisegebühren	2225	3225	010	1.000,00	1.000,00	576,70	1.000,00	1.000,00	576,70
1/010000-724563	Kilometergeld	2225	3225	010	600,00	600,00	939,38	600,00	600,00	939,38
1/010000-728000	Entgelte für sonstige Leistungen	2225	3225	010	2.500,00	5.000,00	564,83	2.500,00	5.000,00	564,83
1/010000-728120	EDV Programme (Sonstige Leistungen)	2225	3225	201	11.300,00	3.600,00	1.706,40	11.300,00	3.600,00	1.706,40
SU 22 / 32	Summe Aufwendungen / Auszahlungen operative Gebarung				1.150.100,00	1.309.000,00	1.127.838,99	1.134.800,00	1.265.900,00	1.052.210,31
SA 0 / SA 1	(0) Nettoergebnis (21 - 22) / (1) Geldfluss operative Gebarung (31 - 32)				-1.085.300,00	-1.289.800,00	-1.106.482,76	-1.114.200,00	-1.246.700,00	-1.032.453,75
SA01	Saldo (01) Haushaltsrücklagen (230 - 240)				0,00	0,00	0,00	0,00	0,00	0,00
SA00	Saldo (00) Nettoergebnis nach Haushaltsrücklagen (Saldo 0 + Saldo 01)				-1.085.300,00	-1.289.800,00	-1.106.482,76			
Investive Gebarung										
SU 33	Summe Einzahlungen investive Gebarung							0,00	0,00	0,00
SU 34	Summe Auszahlungen investive Gebarung							0,00	0,00	0,00
SA2	Saldo (2) Geldfluss aus der Investiven Gebarung (33 - 34)							0,00	0,00	0,00
SA3	Saldo (3) Nettofinanzierungssaldo (Saldo 1 + Saldo 2)							-1.114.200,00	-1.246.700,00	-1.032.453,75
Finanzierungstätigkeit										
SU 35	Summe Einzahlungen aus der Finanzierungstätigkeit							0,00	0,00	0,00
SU 36	Summe Auszahlungen aus der Finanzierungstätigkeit							0,00	0,00	0,00
SA4	Saldo (4) Geldfluss aus der Finanzierungstätigkeit (35 - 36)							0,00	0,00	0,00

		MVAG VC AOB			Ergebnisvoranschlag			Finanzierungsvoranschlag		
		EH	FH		VA 2026	VA 2025	RA 2024	VA 2026	VA 2025	RA 2024
SA5	Saldo (5) Geldfluss aus der voranschlagswirksamen Gebarung (Saldo 3 + Saldo 4)							-1.114.200,00	-1.246.700,00	-1.032.453,75
010010	Zentralamt Bürgermeisterbüro									
Operative Gebarung										
SU 21 / 31	Summe Erträge / Einzahlungen operative Gebarung				0,00	0,00	0,00	0,00	0,00	0,00
1/010010-400000	Geringwertige Wirtschaftsgüter	2221	3221	001	500,00	1.000,00	482,94	500,00	1.000,00	482,94
1/010010-400010	Geringw. Wirtschaftsgüter (EDV)	2221	3221	201	0,00	0,00	1.168,40	0,00	0,00	1.168,40
1/010010-456000	Büromittel	2221	3221	001	1.000,00	1.000,00	225,88	1.000,00	1.000,00	225,88
1/010010-456010	Büromittel (EDV)	2221	3221	201	600,00	600,00	100,22	600,00	600,00	100,22
1/010010-457000	Druckwerke	2221	3221	001	3.500,00	3.000,00	2.421,81	3.500,00	3.000,00	2.620,10
1/010010-459000	Sonstige Verbrauchsgüter	2221	3221	001	200,00	200,00	0,00	200,00	200,00	0,00
1/010010-510000	Vertragsbedienstete Angestellte	2211	3211	310	96.900,00	86.000,00	76.189,73	96.900,00	86.000,00	76.189,73
1/010010-565000	Mehrleistungsvergütungen	2211	3211	310	2.000,00	3.200,00	3.323,84	2.000,00	3.200,00	3.323,84
1/010010-569000	Sonstige Nebengebühren	2211	3211	310	8.100,00	8.500,00	7.110,80	8.100,00	8.500,00	7.110,80
1/010010-580100	DGB z.Ausgleichsfonds für Familienbeihilfen	2212	3212	310	3.900,00	3.600,00	3.205,59	3.900,00	3.600,00	3.205,59
1/010010-582100	Sonstige DGB zur sozialen Sicherheit	2212	3212	310	21.300,00	19.400,00	17.221,08	21.300,00	19.400,00	17.221,08
1/010010-582200	Sonstige DG-Beiträge Mitarbeitervorsorgekasse	2212	3212	310	1.400,00	1.400,00	1.165,66	1.400,00	1.400,00	1.165,66
1/010010-592000	Dotierung von Rückstellungen für Jubiläumszuwendungen	2214		310	300,00	1.100,00	1.006,78	0,00	0,00	0,00
1/010010-593000	Dotierung von Rückstellungen für nicht konsumierte Urlaube	2214		310	0,00	0,00	3.099,70	0,00	0,00	0,00
1/010010-618110	Instandhaltung EDV (Sonstige Anlagen)	2224	3224	201	2.500,00	8.000,00	6.567,79	2.500,00	8.000,00	6.567,79
1/010010-630000	Postdienste	2222	3222	001	1.000,00	1.000,00	0,00	1.000,00	1.000,00	0,00
1/010010-631010	Mobiltelefone	2222	3222	201	800,00	700,00	1.171,21	800,00	700,00	1.171,21
1/010010-680000	Planmäßige Abschreibung	2226		210	3.000,00	4.300,00	4.250,95	0,00	0,00	0,00
1/010010-724000	Reisegebühren	2225	3225	001	200,00	200,00	26,40	200,00	200,00	26,40
1/010010-724563	Kilometergeld	2225	3225	001	200,00	200,00	0,00	200,00	200,00	0,00
1/010010-728000	Entgelte für sonstige Leistungen	2225	3225	001	0,00	0,00	335,88	0,00	0,00	335,88
1/010010-728120	EDV Programme (Sonstige Leistungen)	2225	3225	201	9.200,00	0,00	0,00	9.200,00	0,00	0,00
SU 22 / 32	Summe Aufwendungen / Auszahlungen operative Gebarung				156.600,00	143.400,00	129.074,66	153.300,00	138.000,00	120.915,52
SA 0 / SA 1	(0) Nettoergebnis (21 - 22) / (1) Geldfluss operative Gebarung (31 - 32)				-156.600,00	-143.400,00	-129.074,66	-153.300,00	-138.000,00	-120.915,52
SA01	Saldo (01) Haushaltsrücklagen (230 - 240)				0,00	0,00	0,00	0,00	0,00	0,00
SA00	Saldo (00) Nettoergebnis nach Haushaltsrücklagen (Saldo 0 + Saldo 01)				-156.600,00	-143.400,00	-129.074,66			
Investive Gebarung										
SU 33	Summe Einzahlungen investive Gebarung							0,00	0,00	0,00
1/010010-042300	Amtsausstattung Datenverarbeitung		3415	2 201	0,00	0,00	0,00	0,00	0,00	9.991,75
SU 34	Summe Auszahlungen investive Gebarung							0,00	0,00	9.991,75
SA2	Saldo (2) Geldfluss aus der Investiven Gebarung (33 - 34)							0,00	0,00	-9.991,75

		MVAG VC AOB			Ergebnisvoranschlag			Finanzierungsvoranschlag		
		EH	FH		VA 2026	VA 2025	RA 2024	VA 2026	VA 2025	RA 2024
SA3	Saldo (3) Nettofinanzierungssaldo (Saldo 1 + Saldo 2)							-153.300,00	-138.000,00	-130.907,27
Finanzierungstätigkeit										
SU 35	Summe Einzahlungen aus der Finanzierungstätigkeit							0,00	0,00	0,00
SU 36	Summe Auszahlungen aus der Finanzierungstätigkeit							0,00	0,00	0,00
SA4	Saldo (4) Geldfluss aus der Finanzierungstätigkeit (35 – 36)							0,00	0,00	0,00
SA5	Saldo (5) Geldfluss aus der voranschlagswirksamen Gebarung (Saldo 3 + Saldo 4)							-153.300,00	-138.000,00	-130.907,27
010020 Zentralamt Recht, Strategie und Service										
Operative Gebarung										
2/010020+817000	Erträge aus der Auflösung von Abfertigungsrückstellungen	2117		310	0,00	48.000,00	0,00	0,00	0,00	0,00
2/010020+817200	Erträge aus der Auflösung von Jubiläumsrückstellungen	2117		310	200,00	700,00	0,00	0,00	0,00	0,00
2/010020+829000	Sonstige Erträge	2116	3116	012	0,00	55.000,00	0,00	0,00	55.000,00	0,00
SU 21 / 31	Summe Erträge / Einzahlungen operative Gebarung				200,00	103.700,00	0,00	0,00	55.000,00	0,00
1/010020-400000	Geringwertige Wirtschaftsgüter	2221	3221	012	300,00	500,00	1.160,73	300,00	500,00	1.160,73
1/010020-400100	Dienstkleider (Geringwertige WG.)	2221	3221	012	0,00	100,00	99,00	0,00	100,00	99,00
1/010020-456000	Büromittel	2221	3221	012	500,00	900,00	458,87	500,00	900,00	458,87
1/010020-457000	Druckwerke	2221	3221	012	11.000,00	11.000,00	8.303,52	11.000,00	11.000,00	8.303,52
1/010020-459000	Sonstige Verbrauchsgüter	2221	3221	012	100,00	100,00	25,27	100,00	100,00	25,27
1/010020-510000	Vertragsbedienstete Angestellte	2211	3211	310	385.100,00	406.600,00	222.368,20	385.100,00	406.600,00	222.368,20
1/010020-565000	Mehrleistungsvergütungen	2211	3211	310	38.500,00	20.200,00	20.206,03	38.500,00	20.200,00	20.206,03
1/010020-569000	Sonstige Nebengebühren	2211	3211	310	14.300,00	15.000,00	14.662,69	14.300,00	15.000,00	14.662,69
1/010020-580100	DGB z.Ausgleichsfonds für Familienbeihilfen	2212	3212	310	11.000,00	11.700,00	8.582,52	11.000,00	11.700,00	8.582,52
1/010020-582100	Sonstige DGB zur sozialen Sicherheit	2212	3212	310	67.300,00	68.300,00	49.058,67	67.300,00	68.300,00	49.058,67
1/010020-582200	Sonstige DG-Beiträge Mitarbeitervorsorgekasse	2212	3212	310	3.900,00	4.400,00	2.539,36	3.900,00	4.400,00	2.539,36
1/010020-591000	Dotierung von Rückstellungen für Abfertigungen	2214		310	0,00	0,00	5.868,38	0,00	0,00	0,00
1/010020-592000	Dotierung von Rückstellungen für Jubiläumszuwendungen	2214		310	600,00	10.300,00	8.515,21	0,00	0,00	0,00
1/010020-593000	Dotierung von Rückstellungen für nicht konsumierte Urlaube	2214		310	0,00	0,00	6.509,27	0,00	0,00	0,00
1/010020-618110	Instandhaltung EDV (Sonstige Anlagen)	2224	3224	201	600,00	3.400,00	831,98	600,00	3.400,00	831,98
1/010020-631010	Mobiltelefone	2222	3222	201	200,00	200,00	0,00	200,00	200,00	0,00
1/010020-640000	Rechts- und Beratungsaufwand	2222	3222	012	50.000,00	100.000,00	17.015,23	50.000,00	100.000,00	16.799,23
1/010020-724000	Reisegebühren	2225	3225	012	700,00	1.100,00	450,38	700,00	1.100,00	450,38
1/010020-724563	Kilometergeld	2225	3225	012	200,00	300,00	0,00	200,00	300,00	0,00

		MVAG VC AOB			Ergebnisvoranschlag			Finanzierungsvoranschlag		
		EH	FH		VA 2026	VA 2025	RA 2024	VA 2026	VA 2025	RA 2024
1/010020-728120	EDV Programme (Sonstige Leistungen)	2225	3225	201	5.800,00	0,00	4.305,60	5.800,00	0,00	4.305,60
SU 22 / 32	Summe Aufwendungen / Auszahlungen operative Gebarung				590.100,00	654.100,00	370.960,91	589.500,00	643.800,00	349.852,05
SA 0 / SA 1	(0) Nettoergebnis (21 - 22) / (1) Geldfluss operative Gebarung (31 – 32)				-589.900,00	-550.400,00	-370.960,91	-589.500,00	-588.800,00	-349.852,05
SA01	Saldo (01) Haushaltsrücklagen (230 - 240)				0,00	0,00	0,00	0,00	0,00	0,00
SA00	Saldo (00) Nettoergebnis nach Haushaltsrücklagen (Saldo 0 + Saldo 01)				-589.900,00	-550.400,00	-370.960,91			
Investive Gebarung										
SU 33	Summe Einzahlungen investive Gebarung							0,00	0,00	0,00
SU 34	Summe Auszahlungen investive Gebarung							0,00	0,00	0,00
SA2	Saldo (2) Geldfluss aus der Investiven Gebarung (33 – 34)							0,00	0,00	0,00
SA3	Saldo (3) Nettofinanzierungssaldo (Saldo 1 + Saldo 2)							-589.500,00	-588.800,00	-349.852,05
Finanzierungstätigkeit										
SU 35	Summe Einzahlungen aus der Finanzierungstätigkeit							0,00	0,00	0,00
SU 36	Summe Auszahlungen aus der Finanzierungstätigkeit							0,00	0,00	0,00
SA4	Saldo (4) Geldfluss aus der Finanzierungstätigkeit (35 – 36)							0,00	0,00	0,00
SA5	Saldo (5) Geldfluss aus der voranschlagswirksamen Gebarung (Saldo 3 + Saldo 4)							-589.500,00	-588.800,00	-349.852,05
010200	Zentralamt Katastrophenschutz, Sicherheitsmanagement und B									
Operative Gebarung										
2/010200+817200	Erträge aus der Auflösung von Jubiläumsrückstellungen	2117		310	0,00	0,00	3.542,92	0,00	0,00	0,00
2/010200+817300	Erträge aus der Auflösung von Urlaubsrückstellungen	2117		310	0,00	0,00	1.527,02	0,00	0,00	0,00
SU 21 / 31	Summe Erträge / Einzahlungen operative Gebarung				0,00	0,00	5.069,94	0,00	0,00	0,00
1/010200-400000	Geringwertige Wirtschaftsgüter (GWG)	2221	3221	013	500,00	500,00	6.515,69	500,00	500,00	6.515,69
1/010200-400100	Dienstkleider (Geringwertige WG.)	2221	3221	013	0,00	300,00	417,24	0,00	300,00	417,24
1/010200-452000	Treibstoffe	2221	3221	013	0,00	500,00	0,00	0,00	500,00	0,00
1/010200-456000	Schreib-, Zeichen- und sonstige Büromittel	2221	3221	013	300,00	400,00	219,34	300,00	400,00	219,34
1/010200-457000	Druckwerke	2221	3221	013	1.400,00	1.800,00	1.356,14	1.400,00	1.800,00	1.356,14
1/010200-458000	Mittel zur ärztlichen Betreuung und Gesundheitsvorsorge	2221	3221	013	300,00	400,00	0,00	300,00	400,00	0,00
1/010200-510000	Geldbezüge der Vertragsbediensteten der Verwaltung	2211	3211	310	192.600,00	179.400,00	141.466,40	192.600,00	179.400,00	141.466,40
1/010200-565000	Mehrleistungsvergütungen	2211	3211	310	23.500,00	18.600,00	20.344,56	23.500,00	18.600,00	20.344,56
1/010200-569000	Sonstige Nebengebühren	2211	3211	310	9.800,00	11.000,00	9.828,63	9.800,00	11.000,00	9.828,63
1/010200-580100	Dienstgeberbeiträge zum Ausgleichsfonds für Familienbeihilfen	2212	3212	310	8.300,00	7.800,00	6.328,80	8.300,00	7.800,00	6.328,80
1/010200-582100	Sonstige DGB zur sozialen Sicherheit	2212	3212	310	43.600,00	40.400,00	33.162,60	43.600,00	40.400,00	33.162,60
1/010200-582200	Sonstige Dienstgeberbeiträge zur sozialen Sicherheit	2212	3212	310	2.900,00	2.800,00	2.147,42	2.900,00	2.800,00	2.147,42

		MVAG			Ergebnisvoranschlag			Finanzierungsvoranschlag		
		EH	FH	VC AOB	VA 2026	VA 2025	RA 2024	VA 2026	VA 2025	RA 2024
1/010200-592000	Dotierung von Rückstellungen für Jubiläumszuwendungen	2214		310	800,00	5.500,00	9.494,85	0,00	0,00	0,00
1/010200-593000	Dotierung von Rückstellungen für nicht konsumierte Urlaube	2214		310	0,00	0,00	3.150,41	0,00	0,00	0,00
1/010200-617000	Instandhaltung von Fahrzeugen	2224	3224	013	0,00	500,00	0,00	0,00	500,00	0,00
1/010200-618110	Instandhaltung EDV (Sonstige Anlagen)	2224	3224	201	0,00	0,00	89,10	0,00	0,00	0,00
1/010200-640000	Rechts- und Beratungsaufwand	2222	3222	013	19.800,00	19.500,00	18.666,84	19.800,00	19.500,00	18.666,84
1/010200-670000	Versicherungen	2222	3222	013	300,00	300,00	246,00	300,00	300,00	246,00
1/010200-680000	Planmäßige Abschreibung	2226		210	2.100,00	1.700,00	1.658,32	0,00	0,00	0,00
1/010200-724000	Reisegebühren	2225	3225	013	300,00	600,00	0,00	300,00	600,00	0,00
1/010200-724563	Kilometergeld	2225	3225	013	200,00	400,00	143,64	200,00	400,00	143,64
1/010200-726000	Mitgliedsbeiträge an Institutionen	2225	3225	013	200,00	100,00	75,00	200,00	100,00	75,00
1/010200-728000	Entgelte für sonstige Leistungen	2225	3225	013	20.000,00	20.000,00	18.000,00	20.000,00	20.000,00	18.000,00
1/010200-729000	Sonstige Aufwendungen	2225	3225	013	1.000,00	0,00	0,00	1.000,00	0,00	0,00
SU 22 / 32	Summe Aufwendungen / Auszahlungen operative Gebarung				327.900,00	312.500,00	273.310,98	325.000,00	305.300,00	258.918,30
SA 0 / SA 1	(0) Nettoergebnis (21 - 22) / (1) Geldfluss operative Gebarung (31 - 32)				-327.900,00	-312.500,00	-268.241,04	-325.000,00	-305.300,00	-258.918,30
SA01	Saldo (01) Haushaltsrücklagen (230 - 240)				0,00	0,00	0,00	0,00	0,00	0,00
SA00	Saldo (00) Nettoergebnis nach Haushaltsrücklagen (Saldo 0 + Saldo 01)				-327.900,00	-312.500,00	-268.241,04			
Investive Gebarung										
SU 33	Summe Einzahlungen investive Gebarung							0,00	0,00	0,00
1/010200-042000	Amts-, Betriebs- und Geschäftsausstattung		3415	2 013	0,00	0,00	0,00	0,00	0,00	9.540,34
SU 34	Summe Auszahlungen investive Gebarung							0,00	0,00	9.540,34
SA2	Saldo (2) Geldfluss aus der Investiven Gebarung (33 - 34)							0,00	0,00	-9.540,34
SA3	Saldo (3) Nettofinanzierungssaldo (Saldo 1 + Saldo 2)							-325.000,00	-305.300,00	-268.458,64
Finanzierungstätigkeit										
SU 35	Summe Einzahlungen aus der Finanzierungstätigkeit							0,00	0,00	0,00
SU 36	Summe Auszahlungen aus der Finanzierungstätigkeit							0,00	0,00	0,00
SA4	Saldo (4) Geldfluss aus der Finanzierungstätigkeit (35 - 36)							0,00	0,00	0,00
SA5	Saldo (5) Geldfluss aus der voranschlagswirksamen Gebarung (Saldo 3 + Saldo 4)							-325.000,00	-305.300,00	-268.458,64
011	Personalamt									
011000	Personalamt									
Operative Gebarung										
2/011000+816000	Kostenbeiträge (Kostenersätze) für sonstige Leistungen	2114	3114	310	500,00	500,00	734,30	500,00	500,00	734,30
2/011000+816300	Verwaltungstangente (Kostenb.so.Verw-Lstg)	2114	3114	310	* 15.000,00	15.000,00	14.595,26	15.000,00	15.000,00	14.595,26
2/011000+816300/1	Verwaltungstangente (Kostenb.so.Verw-Lstg)	2114	3114	210	* 2.490.000,00	2.400.000,00	2.473.972,00	2.490.000,00	2.400.000,00	2.473.972,00

		MVAG		VC AOB	Ergebnisvoranschlag			Finanzierungsvoranschlag		
		EH	FH		VA 2026	VA 2025	RA 2024	VA 2026	VA 2025	RA 2024
2/011000+817000	Erträge aus der Auflösung von Abfertigungsrückstellungen	2117		310	48.900,00	0,00	0,00	0,00	0,00	0,00
2/011000+817200	Erträge aus der Auflösung von Jubiläumsrückstellungen	2117		310	100,00	0,00	0,00	0,00	0,00	0,00
2/011000+860420	Altersteilzeit Rückerstattung (Lfd. Transfer Bund)	2121	3121	310	13.200,00	16.600,00	16.567,08	13.200,00	16.600,00	16.441,86
SU 21 / 31	Summe Erträge / Einzahlungen operative Gebarung				2.567.700,00	2.432.100,00	2.505.868,64	2.518.700,00	2.432.100,00	2.505.743,42
1/011000-400000	Geringwertige Wirtschaftsgüter	2221	3221	310	4.000,00	2.500,00	1.743,76	4.000,00	2.500,00	1.743,76
1/011000-400100	Dienstkleider (Geringwertige WG.)	2221	3221	310	200,00	200,00	33,00	200,00	200,00	33,00
1/011000-456000	Büromittel	2221	3221	310	1.000,00	1.800,00	2.647,24	1.000,00	1.800,00	2.647,24
1/011000-456010	Büromittel (EDV)	2221	3221	201	400,00	400,00	0,00	400,00	400,00	0,00
1/011000-457000	Druckwerke	2221	3221	310	4.000,00	2.500,00	1.330,11	4.000,00	2.500,00	1.330,11
1/011000-459000	Sonstige Verbrauchsgüter	2221	3221	310	300,00	600,00	249,20	300,00	600,00	249,20
1/011000-500100	Beamte Verwaltung	2211	3211	310	152.700,00	146.900,00	138.952,24	152.700,00	146.900,00	138.952,24
1/011000-510000	Vertragsbedienstete Angestellte	2211	3211	310	379.100,00	350.300,00	276.089,58	379.100,00	350.300,00	276.089,58
1/011000-565000	Mehrleistungsvergütungen	2211	3211	310	34.300,00	29.500,00	31.107,31	34.300,00	29.500,00	31.107,31
1/011000-569000	Sonstige Nebengebühren	2211	3211	310	22.800,00	25.800,00	24.199,81	22.800,00	25.800,00	24.199,81
1/011000-580100	DGB z.Ausgleichsfonds für Familienbeihilfen	2212	3212	310	15.100,00	16.500,00	14.910,04	15.100,00	16.500,00	14.910,04
1/011000-582100	Sonstige DGB zur sozialen Sicherheit	2212	3212	310	80.800,00	84.500,00	69.258,35	80.800,00	84.500,00	69.258,35
1/011000-582200	Sonstige DG-Beiträge Mitarbeitervorsorgekasse	2212	3212	310	5.300,00	5.400,00	4.514,84	5.300,00	5.400,00	4.514,84
1/011000-591000	Dotierung von Rückstellungen für Abfertigungen	2214		310	2.300,00	18.700,00	15.718,66	0,00	0,00	0,00
1/011000-592000	Dotierung von Rückstellungen für Jubiläumszuwendungen	2214		310	2.400,00	14.700,00	15.041,62	0,00	0,00	0,00
1/011000-593000	Dotierung von Rückstellungen für nicht konsumierte Urlaube	2214		310	0,00	0,00	11.583,26	0,00	0,00	0,00
1/011000-618100	Instandhaltung Amts-, Betriebs- und Geschäftsausstattung (Sonstige Anlagen)	2224	3224	310	500,00	500,00	403,20	500,00	500,00	403,20
1/011000-618110	Instandhaltung EDV (Sonstige Anlagen)	2224	3224	201	49.100,00	38.000,00	43.224,73	49.100,00	38.000,00	42.580,66
1/011000-631010	Mobiltelefone	2222	3222	201	1.000,00	300,00	304,79	1.000,00	300,00	304,79
1/011000-640000	Rechts- und Beratungsaufwand	2222	3222	310	16.000,00	16.000,00	21.474,00	16.000,00	16.000,00	21.474,00
1/011000-640012	Rechts- und Beratungsaufwand RSS	2222	3222	012	9.000,00	10.000,00	0,00	9.000,00	10.000,00	0,00
1/011000-680000	Planmäßige Abschreibung	2226		210	1.800,00	2.500,00	2.654,86	0,00	0,00	0,00
1/011000-700000	Mietzinse	2223	3223	310	1.000,00	3.000,00	0,00	1.000,00	3.000,00	0,00
1/011000-710000	Öffentliche Abgaben (Aufwendungen), ohne Gebühren gemäß FAG	2225	3225	310	20.000,00	20.000,00	25,29	20.000,00	20.000,00	25,29
1/011000-724000	Reisegebühren	2225	3225	310	1.200,00	1.500,00	570,85	1.200,00	1.500,00	570,85
1/011000-724563	Kilometergeld	2225	3225	310	800,00	800,00	397,92	800,00	800,00	397,92
1/011000-728000	Entgelte für sonstige Leistungen	2225	3225	310	1.200,00	2.000,00	457,69	1.200,00	2.000,00	457,69
1/011000-728100	Veröffentlichungen (Sonstige Leistungen)	2225	3225	310	25.000,00	35.000,00	13.070,09	25.000,00	35.000,00	13.070,09

		MVAG VC AOB			Ergebnisvoranschlag			Finanzierungsvoranschlag		
		EH	FH		VA 2026	VA 2025	RA 2024	VA 2026	VA 2025	RA 2024
1/011000-728120	EDV Programme (Sonstige Leistungen)	2225	3225	201	25.200,00	4.000,00	0,00	25.200,00	4.000,00	0,00
SU 22 / 32	Summe Aufwendungen / Auszahlungen operative Gebarung				856.500,00	833.900,00	689.962,44	850.000,00	798.000,00	644.319,97
SA 0 / SA 1	(0) Nettoergebnis (21 - 22) / (1) Geldfluss operative Gebarung (31 – 32)				1.711.200,00	1.598.200,00	1.815.906,20	1.668.700,00	1.634.100,00	1.861.423,45
SA01	Saldo (01) Haushaltsrücklagen (230 - 240)				0,00	0,00	0,00	0,00	0,00	0,00
SA00	Saldo (00) Nettoergebnis nach Haushaltsrücklagen (Saldo 0 + Saldo 01)				1.711.200,00	1.598.200,00	1.815.906,20			
Investive Gebarung										
SU 33	Summe Einzahlungen investive Gebarung							0,00	0,00	0,00
SU 34	Summe Auszahlungen investive Gebarung							0,00	0,00	0,00
SA2	Saldo (2) Geldfluss aus der Investiven Gebarung (33 – 34)							0,00	0,00	0,00
SA3	Saldo (3) Nettofinanzierungssaldo (Saldo 1 + Saldo 2)							1.668.700,00	1.634.100,00	1.861.423,45
Finanzierungstätigkeit										
SU 35	Summe Einzahlungen aus der Finanzierungstätigkeit							0,00	0,00	0,00
SU 36	Summe Auszahlungen aus der Finanzierungstätigkeit							0,00	0,00	0,00
SA4	Saldo (4) Geldfluss aus der Finanzierungstätigkeit (35 – 36)							0,00	0,00	0,00
SA5	Saldo (5) Geldfluss aus der voranschlagswirksamen Gebarung (Saldo 3 + Saldo 4)							1.668.700,00	1.634.100,00	1.861.423,45
014	Gemeindekontrollleinrichtung									
014000	Gemeindekontrollleinrichtung									
Operative Gebarung										
2/014000+816100	Telefongebührenersätze (Kostenb.so.Verw-Lstg)	2114	3114	201	100,00	100,00	84,00	100,00	100,00	84,00
2/014000+817300	Erträge aus der Auflösung von Urlaubsrückstellungen	2117		310	0,00	0,00	32,45	0,00	0,00	0,00
SU 21 / 31	Summe Erträge / Einzahlungen operative Gebarung				100,00	100,00	116,45	100,00	100,00	84,00
1/014000-400000	Geringwertige Wirtschaftsgüter	2221	3221	014	100,00	100,00	15,97	100,00	100,00	15,97
1/014000-456000	Büromittel	2221	3221	014	100,00	100,00	15,86	100,00	100,00	15,86
1/014000-457000	Druckwerke	2221	3221	014	100,00	100,00	7,99	100,00	100,00	7,99
1/014000-510000	Vertragsbedienstete Angestellte	2211	3211	310	124.100,00	110.500,00	98.832,04	124.100,00	110.500,00	98.832,04
1/014000-565000	Mehrleistungsvergütungen	2211	3211	310	2.300,00	1.600,00	1.491,82	2.300,00	1.600,00	1.491,82
1/014000-569000	Sonstige Nebengebühren	2211	3211	310	5.600,00	5.200,00	4.577,70	5.600,00	5.200,00	4.577,70
1/014000-580100	DGB z.Ausgleichsfonds für Familienbeihilfen	2212	3212	310	1.700,00	1.300,00	1.159,02	1.700,00	1.300,00	1.159,02
1/014000-582100	Sonstige DGB zur sozialen Sicherheit	2212	3212	310	23.000,00	18.600,00	13.986,74	23.000,00	18.600,00	13.986,74
1/014000-582200	Sonstige DG-Beiträge Mitarbeitervorsorgekasse	2212	3212	310	1.800,00	1.600,00	1.512,08	1.800,00	1.600,00	1.512,08
1/014000-592000	Dotierung von Rückstellungen für Jubiläumszuwendungen	2214		310	100,00	4.000,00	1.719,62	0,00	0,00	0,00
1/014000-593000	Dotierung von Rückstellungen für nicht konsumierte Urlaube	2214		310	0,00	0,00	1.272,88	0,00	0,00	0,00
1/014000-618110	Instandhaltung EDV (Sonstige Anlagen)	2224	3224	201	500,00	1.700,00	1.334,71	500,00	1.700,00	1.334,71

		MVAG VC AOB			Ergebnisvoranschlag			Finanzierungsvoranschlag		
		EH	FH		VA 2026	VA 2025	RA 2024	VA 2026	VA 2025	RA 2024
1/014000-631010	Mobiltelefone	2222	3222	201	200,00	200,00	129,33	200,00	200,00	129,33
1/014000-724000	Reisegebühren	2225	3225	014	1.000,00	700,00	714,97	1.000,00	700,00	714,97
1/014000-724563	Kilometergeld	2225	3225	014	100,00	100,00	23,94	100,00	100,00	23,94
1/014000-728120	EDV Programme (Sonstige Leistungen)	2225	3225	201	3.700,00	0,00	0,00	3.700,00	0,00	0,00
SU 22 / 32	Summe Aufwendungen / Auszahlungen operative Gebarung				164.400,00	145.800,00	126.794,67	164.300,00	141.800,00	123.802,17
SA 0 / SA 1	(0) Nettoergebnis (21 - 22) / (1) Geldfluss operative Gebarung (31 – 32)				-164.300,00	-145.700,00	-126.678,22	-164.200,00	-141.700,00	-123.718,17
SA01	Saldo (01) Haushaltsrücklagen (230 - 240)				0,00	0,00	0,00	0,00	0,00	0,00
SA00	Saldo (00) Nettoergebnis nach Haushaltsrücklagen (Saldo 0 + Saldo 01)				-164.300,00	-145.700,00	-126.678,22			
Investive Gebarung										
SU 33	Summe Einzahlungen investive Gebarung							0,00	0,00	0,00
SU 34	Summe Auszahlungen investive Gebarung							0,00	0,00	0,00
SA2	Saldo (2) Geldfluss aus der Investiven Gebarung (33 – 34)							0,00	0,00	0,00
SA3	Saldo (3) Nettofinanzierungssaldo (Saldo 1 + Saldo 2)							-164.200,00	-141.700,00	-123.718,17
Finanzierungstätigkeit										
SU 35	Summe Einzahlungen aus der Finanzierungstätigkeit							0,00	0,00	0,00
SU 36	Summe Auszahlungen aus der Finanzierungstätigkeit							0,00	0,00	0,00
SA4	Saldo (4) Geldfluss aus der Finanzierungstätigkeit (35 – 36)							0,00	0,00	0,00
SA5	Saldo (5) Geldfluss aus der voranschlagswirksamen Gebarung (Saldo 3 + Saldo 4)							-164.200,00	-141.700,00	-123.718,17
015	Pressestelle, Amtsblatt und Öffentlichkeitsarbeit									
015000	Amtsblatt und Öffentlichkeitsarbeit									
Operative Gebarung										
2/015000+810113	Inseratenerlöse (Nebenerlöse)	2114	3114	520	68.000,00	65.000,00	74.050,70	68.000,00	65.000,00	88.172,45
2/015000+817200	Erträge aus der Auflösung von Jubiläumsrückstellungen	2117		310	7.300,00	0,00	32.484,51	0,00	0,00	0,00
2/015000+817300	Erträge aus der Auflösung von Urlaubsrückstellungen	2117		310	0,00	0,00	1.030,65	0,00	0,00	0,00
SU 21 / 31	Summe Erträge / Einzahlungen operative Gebarung				75.300,00	65.000,00	107.565,86	68.000,00	65.000,00	88.172,45
1/015000-400000	Geringwertige Wirtschaftsgüter	2221	3221	520	300,00	300,00	492,34	300,00	300,00	759,34
1/015000-400100	Dienstkleider (Geringwertige WG.)	2221	3221	520	100,00	100,00	66,00	100,00	100,00	66,00
1/015000-413100	Herstellungskosten (Handelswaren)	2221	3221	520	44.000,00	50.000,00	55.626,39	44.000,00	50.000,00	55.626,39
1/015000-456000	Büromittel	2221	3221	520	200,00	200,00	263,62	200,00	200,00	263,62
1/015000-457000	Druckwerke	2221	3221	520	300,00	300,00	1.008,86	300,00	300,00	1.114,46
1/015000-459000	Sonstige Verbrauchsgüter	2221	3221	520	200,00	100,00	82,96	200,00	100,00	82,96
1/015000-510000	Vertragsbedienstete Angestellte	2211	3211	310	526.700,00	504.300,00	504.298,55	526.700,00	504.300,00	504.298,55
1/015000-565000	Mehrleistungsvergütungen	2211	3211	310	1.500,00	6.000,00	5.167,95	1.500,00	6.000,00	5.167,95
1/015000-569000	Sonstige Nebengebühren	2211	3211	310	20.500,00	20.500,00	18.213,46	20.500,00	20.500,00	18.213,46
1/015000-580100	DGB z.Ausgleichsfonds für Familienbeihilfen	2212	3212	310	14.600,00	15.000,00	19.525,00	14.600,00	15.000,00	19.525,00

		MVAG VC AOB			Ergebnisvoranschlag			Finanzierungsvoranschlag		
		EH	FH		VA 2026	VA 2025	RA 2024	VA 2026	VA 2025	RA 2024
1/015000-582100	Sonstige DGB zur sozialen Sicherheit	2212	3212	310	97.000,00	93.200,00	86.959,75	97.000,00	93.200,00	86.959,75
1/015000-582200	Sonstige DG-Beiträge Mitarbeitervorsorgekasse	2212	3212	310	5.600,00	5.600,00	5.030,80	5.600,00	5.600,00	5.030,80
1/015000-591000	Dotierung von Rückstellungen für Abfertigungen	2214		310	3.200,00	6.200,00	14.442,05	0,00	0,00	0,00
1/015000-592000	Dotierung von Rückstellungen für Jubiläumsumwendungen	2214		310	800,00	20.500,00	10.259,29	0,00	0,00	0,00
1/015000-593000	Dotierung von Rückstellungen für nicht konsumierte Urlaube	2214		310	0,00	0,00	2.813,08	0,00	0,00	0,00
1/015000-618110	Instandhaltung EDV (Sonstige Anlagen)	2224	3224	201	4.200,00	5.000,00	3.887,45	4.200,00	5.000,00	3.887,45
1/015000-630000	Postdienste	2222	3222	520	30.000,00	32.000,00	36.650,51	30.000,00	32.000,00	39.993,79
1/015000-631010	Mobiltelefone	2222	3222	201	400,00	300,00	371,71	400,00	300,00	371,71
1/015000-670000	Versicherungen	2222	3222	520	200,00	0,00	0,00	200,00	0,00	0,00
1/015000-680000	Planmäßige Abschreibung	2226		210	1.700,00	1.800,00	1.807,86	0,00	0,00	0,00
1/015000-710000	Öffentliche Abgaben (Aufwendungen), ohne Gebühren gemäß FAG	2225	3225	520	500,00	2.400,00	2.578,54	500,00	2.400,00	2.712,27
1/015000-724000	Reisegebühren	2225	3225	520	200,00	200,00	32,40	200,00	200,00	32,40
1/015000-724563	Kilometergeld	2225	3225	520	200,00	200,00	113,40	200,00	200,00	113,40
1/015000-728000	Entgelte für sonstige Leistungen	2225	3225	520	18.000,00	18.000,00	18.512,65	18.000,00	18.000,00	22.043,09
1/015000-728120	EDV Programme (Sonstige Leistungen)	2225	3225	201	2.500,00	0,00	0,00	2.500,00	0,00	0,00
1/015000-728840	Öffentlichkeitsarbeit (Sonstige Leistungen)	2225	3225	520	20.000,00	22.500,00	21.812,24	20.000,00	22.500,00	22.147,34
SU 22 / 32	Summe Aufwendungen / Auszahlungen operative Gebarung				792.900,00	804.700,00	810.016,86	787.200,00	776.200,00	788.409,73
SA 0 / SA 1	(0) Nettoergebnis (21 - 22) / (1) Geldfluss operative Gebarung (31 - 32)				-717.600,00	-739.700,00	-702.451,00	-719.200,00	-711.200,00	-700.237,28
SA01	Saldo (01) Haushaltsrücklagen (230 - 240)				0,00	0,00	0,00	0,00	0,00	0,00
SA00	Saldo (00) Nettoergebnis nach Haushaltsrücklagen (Saldo 0 + Saldo 01)				-717.600,00	-739.700,00	-702.451,00			
Investive Gebarung										
SU 33	Summe Einzahlungen investive Gebarung							0,00	0,00	0,00
1/015000-042300	Amtsausstattung Datenverarbeitung		3415	2 201	0,00	0,00	0,00	0,00	0,00	11.163,78
SU 34	Summe Auszahlungen investive Gebarung							0,00	0,00	11.163,78
SA2	Saldo (2) Geldfluss aus der Investiven Gebarung (33 - 34)							0,00	0,00	-11.163,78
SA3	Saldo (3) Nettofinanzierungssaldo (Saldo 1 + Saldo 2)							-719.200,00	-711.200,00	-711.401,06
Finanzierungstätigkeit										
SU 35	Summe Einzahlungen aus der Finanzierungstätigkeit							0,00	0,00	0,00
SU 36	Summe Auszahlungen aus der Finanzierungstätigkeit							0,00	0,00	0,00
SA4	Saldo (4) Geldfluss aus der Finanzierungstätigkeit (35 - 36)							0,00	0,00	0,00
SA5	Saldo (5) Geldfluss aus der voranschlagswirksamen Gebarung (Saldo 3 + Saldo 4)							-719.200,00	-711.200,00	-711.401,06

		MVAG VC AOB			Ergebnisvoranschlag			Finanzierungsvoranschlag		
		EH	FH		VA 2026	VA 2025	RA 2024	VA 2026	VA 2025	RA 2024
016	Elektronische Datenverarbeitung									
016000	Elektronische Datenverarbeitung									
Operative Gebarung										
2/016000+816100	Telefongebührenersätze (Kostenb.so.Verw-Lstg)	2114	3114	201	300,00	300,00	102,24	300,00	300,00	102,24
2/016000+817300	Erträge aus der Auflösung von Urlaubsrückstellungen	2117		310	0,00	0,00	3.871,04	0,00	0,00	0,00
2/016000+828000	Rückersätze von Aufwendungen	2116	3116	201	100,00	100,00	0,00	100,00	100,00	0,00
SU 21 / 31	Summe Erträge / Einzahlungen operative Gebarung				400,00	400,00	3.973,28	400,00	400,00	102,24
1/016000-400000	Geringwertige Wirtschaftsgüter	2221	3221	201	800,00	800,00	1.168,80	800,00	800,00	1.168,80
1/016000-400010	Geringw. Wirtschaftsgüter (EDV)	2221	3221	201	25.000,00	20.000,00	16.213,18	25.000,00	20.000,00	16.414,18
1/016000-400100	Dienstkleider (Geringwertige WG.)	2221	3221	201	100,00	100,00	0,00	100,00	100,00	0,00
1/016000-456000	Büromittel	2221	3221	201	600,00	600,00	500,00	600,00	600,00	500,00
1/016000-456010	Büromittel (EDV)	2221	3221	201	1.200,00	900,00	926,62	1.200,00	900,00	926,62
1/016000-457000	Druckwerke	2221	3221	201	800,00	800,00	206,40	800,00	800,00	206,40
1/016000-459000	Sonstige Verbrauchsgüter	2221	3221	201	200,00	200,00	300,00	200,00	200,00	350,81
1/016000-510000	Vertragsbedienstete Angestellte	2211	3211	310	347.200,00	321.100,00	292.801,62	347.200,00	321.100,00	292.801,62
1/016000-565000	Mehrleistungsvergütungen	2211	3211	310	81.800,00	80.000,00	79.364,09	81.800,00	80.000,00	79.364,09
1/016000-569000	Sonstige Nebengebühren	2211	3211	310	17.200,00	20.700,00	19.293,01	17.200,00	20.700,00	19.293,01
1/016000-580100	DGB z.Ausgleichsfonds für Familienbeihilfen	2212	3212	310	11.300,00	10.500,00	9.610,37	11.300,00	10.500,00	9.610,37
1/016000-582100	Sonstige DGB zur sozialen Sicherheit	2212	3212	310	78.700,00	72.700,00	68.142,62	78.700,00	72.700,00	68.142,62
1/016000-582200	Sonstige DG-Beiträge Mitarbeitervorsorgekasse	2212	3212	310	5.300,00	5.000,00	4.512,12	5.300,00	5.000,00	4.512,12
1/016000-592000	Dotierung von Rückstellungen für Jubiläumszuwendungen	2214		310	3.300,00	8.300,00	10.441,85	0,00	0,00	0,00
1/016000-593000	Dotierung von Rückstellungen für nicht konsumierte Urlaube	2214		310	0,00	0,00	4.403,43	0,00	0,00	0,00
1/016000-618110	Instandhaltung EDV (Sonstige Anlagen)	2224	3224	201	41.800,00	76.200,00	65.597,94	41.800,00	76.200,00	64.289,98
1/016000-631010	Mobiltelefone	2222	3222	201	2.500,00	1.900,00	2.295,56	2.500,00	1.900,00	2.295,56
1/016000-631400	Telekommunikationsdienste (Internet, Standleitungen usw.)	2222	3222	201	19.500,00	20.000,00	14.151,43	19.500,00	20.000,00	13.116,22
1/016000-680000	Planmäßige Abschreibung	2226		210	65.600,00	82.200,00	83.059,41	0,00	0,00	0,00
1/016000-698000	Sonstige Wertberichtigungen / Bestandsminderungen am kurzfristigen und langfristigen Vermögen	2226		210	0,00	0,00	8.625,97	0,00	0,00	0,00
1/016000-724000	Reisegebühren	2225	3225	201	800,00	800,00	113,10	800,00	800,00	113,10
1/016000-724563	Kilometergeld	2225	3225	201	800,00	800,00	36,12	800,00	800,00	36,12
1/016000-728000	Entgelte für sonstige Leistungen	2225	3225	201	30.000,00	37.000,00	29.906,40	30.000,00	37.000,00	29.906,40
1/016000-728120	EDV Programme (Sonstige Leistungen)	2225	3225	201	84.500,00	0,00	913,11	84.500,00	0,00	913,11

		MVAG		VC AOB	Ergebnisvoranschlag			Finanzierungsvoranschlag		
		EH	FH		VA 2026	VA 2025	RA 2024	VA 2026	VA 2025	RA 2024
1/016000-728990	Vermittlungsprovision BBG (Sonstige Leistungen)	2225	3225	201	400,00	400,00	390,00	400,00	400,00	390,00
SU 22 / 32	Summe Aufwendungen / Auszahlungen operative Gebarung				819.400,00	761.000,00	712.973,15	750.500,00	670.500,00	604.351,13
SA 0 / SA 1	(0) Nettoergebnis (21 - 22) / (1) Geldfluss operative Gebarung (31 - 32)				-819.000,00	-760.600,00	-708.999,87	-750.100,00	-670.100,00	-604.248,89
SA01	Saldo (01) Haushaltsrücklagen (230 - 240)				0,00	0,00	0,00	0,00	0,00	0,00
SA00	Saldo (00) Nettoergebnis nach Haushaltsrücklagen (Saldo 0 + Saldo 01)				-819.000,00	-760.600,00	-708.999,87			
Investive Gebarung										
SU 33	Summe Einzahlungen investive Gebarung							0,00	0,00	0,00
1/016000-042300	Amtsausstattung Datenverarbeitung		3415	2 201	0,00	0,00	0,00	25.000,00	19.300,00	79.999,68
1/016000-070100	Software und Lizenzen		3411	2 201	0,00	0,00	0,00	20.000,00	27.800,00	41.537,79
SU 34	Summe Auszahlungen investive Gebarung							45.000,00	47.100,00	121.537,47
SA2	Saldo (2) Geldfluss aus der Investiven Gebarung (33 - 34)							-45.000,00	-47.100,00	-121.537,47
SA3	Saldo (3) Nettofinanzierungssaldo (Saldo 1 + Saldo 2)							-795.100,00	-717.200,00	-725.786,36
Finanzierungstätigkeit										
SU 35	Summe Einzahlungen aus der Finanzierungstätigkeit							0,00	0,00	0,00
SU 36	Summe Auszahlungen aus der Finanzierungstätigkeit							0,00	0,00	0,00
SA4	Saldo (4) Geldfluss aus der Finanzierungstätigkeit (35 - 36)							0,00	0,00	0,00
SA5	Saldo (5) Geldfluss aus der voranschlagswirksamen Gebarung (Saldo 3 + Saldo 4)							-795.100,00	-717.200,00	-725.786,36
019	Repräsentation									
019000	Repräsentation									
Operative Gebarung										
2/019000+867000	Transfers von privaten Organisationen ohne Erwerbszweck	2124	3124	001	0,00	0,00	7.800,00	0,00	0,00	7.800,00
SU 21 / 31	Summe Erträge / Einzahlungen operative Gebarung				0,00	0,00	7.800,00	0,00	0,00	7.800,00
1/019000-723100	Repräsentationaufwendungen	2225	3225	001	30.000,00	33.000,00	32.170,28	30.000,00	33.000,00	32.270,28
SU 22 / 32	Summe Aufwendungen / Auszahlungen operative Gebarung				30.000,00	33.000,00	32.170,28	30.000,00	33.000,00	32.270,28
SA 0 / SA 1	(0) Nettoergebnis (21 - 22) / (1) Geldfluss operative Gebarung (31 - 32)				-30.000,00	-33.000,00	-24.370,28	-30.000,00	-33.000,00	-24.470,28
SA01	Saldo (01) Haushaltsrücklagen (230 - 240)				0,00	0,00	0,00	0,00	0,00	0,00
SA00	Saldo (00) Nettoergebnis nach Haushaltsrücklagen (Saldo 0 + Saldo 01)				-30.000,00	-33.000,00	-24.370,28			
Investive Gebarung										
SU 33	Summe Einzahlungen investive Gebarung							0,00	0,00	0,00
SU 34	Summe Auszahlungen investive Gebarung							0,00	0,00	0,00
SA2	Saldo (2) Geldfluss aus der Investiven Gebarung (33 - 34)							0,00	0,00	0,00
SA3	Saldo (3) Nettofinanzierungssaldo (Saldo 1 + Saldo 2)							-30.000,00	-33.000,00	-24.470,28
Finanzierungstätigkeit										
SU 35	Summe Einzahlungen aus der Finanzierungstätigkeit							0,00	0,00	0,00
SU 36	Summe Auszahlungen aus der Finanzierungstätigkeit							0,00	0,00	0,00

		MVAG		VC AOB	Ergebnisvoranschlag			Finanzierungsvoranschlag		
		EH	FH		VA 2026	VA 2025	RA 2024	VA 2026	VA 2025	RA 2024
SA4	Saldo (4) Geldfluss aus der Finanzierungstätigkeit (35 – 36)							0,00	0,00	0,00
SA5	Saldo (5) Geldfluss aus der voranschlagswirksamen Gebarung (Saldo 3 + Saldo 4)							-30.000,00	-33.000,00	-24.470,28
02	Hauptverwaltung									
020	Rechtsamt									
020000	Rechtsamt									
Operative Gebarung										
2/020000+817000	Erträge aus der Auflösung von Abfertigungsrückstellungen	2117		310	28.000,00	7.000,00	10.320,26	0,00	0,00	0,00
2/020000+817200	Erträge aus der Auflösung von Jubiläumsrückstellungen	2117		310	0,00	0,00	2.014,52	0,00	0,00	0,00
2/020000+817300	Erträge aus der Auflösung von Urlaubsrückstellungen	2117		310	0,00	0,00	3.021,81	0,00	0,00	0,00
2/020000+828000	Rückersätze von Aufwendungen	2116	3116	300	0,00	0,00	553,20	0,00	0,00	553,20
2/020000+860410	Mittel aus Arbeitsmarktservice- gesetz (Lfd. Transfer Bund)	2121	3121	310	0,00	20.000,00	6.995,40	0,00	20.000,00	12.616,68
2/020000+860420	Altersteilzeit Rückerstattung (Lfd. Transfer Bund)	2121	3121	310	15.800,00	19.800,00	13.144,64	15.800,00	19.800,00	11.501,56
SU 21 / 31	Summe Erträge / Einzahlungen operative Gebarung				43.800,00	46.800,00	36.049,83	15.800,00	39.800,00	24.671,44
1/020000-400000	Geringwertige Wirtschaftsgüter	2221	3221	300	200,00	200,00	144,33	200,00	200,00	144,33
1/020000-400100	Dienstkleider (Geringwertige WG.)	2221	3221	300	100,00	100,00	33,00	100,00	100,00	33,00
1/020000-510000	Vertragsbedienstete Angestellte	2211	3211	310	333.400,00	228.100,00	220.828,56	333.400,00	228.100,00	220.828,56
1/020000-565000	Mehrleistungsvergütungen	2211	3211	310	2.600,00	500,00	949,72	2.600,00	500,00	949,72
1/020000-569000	Sonstige Nebengebühren	2211	3211	310	21.500,00	18.400,00	17.259,60	21.500,00	18.400,00	17.259,60
1/020000-580100	DGB z.Ausgleichsfonds für Familienbeihilfen	2212	3212	310	8.700,00	7.500,00	8.845,13	8.700,00	7.500,00	8.845,13
1/020000-582100	Sonstige DGB zur sozialen Sicherheit	2212	3212	310	76.000,00	53.300,00	51.001,70	76.000,00	53.300,00	51.001,70
1/020000-582200	Sonstige DG-Beiträge Mitarbeitervorsorgekasse	2212	3212	310	4.000,00	2.500,00	2.491,05	4.000,00	2.500,00	2.491,05
1/020000-591000	Dotierung von Rückstellungen für Abfertigungen	2214		310	2.200,00	4.500,00	8.531,09	0,00	0,00	0,00
1/020000-592000	Dotierung von Rückstellungen für Jubiläumszuwendungen	2214		310	2.200,00	9.000,00	4.319,87	0,00	0,00	0,00
1/020000-593000	Dotierung von Rückstellungen für nicht konsumierte Urlaube	2214		310	0,00	0,00	5.161,67	0,00	0,00	0,00
1/020000-618110	Instandhaltung EDV (Sonstige Anlagen)	2224	3224	201	7.800,00	9.500,00	7.188,63	7.800,00	9.500,00	7.188,63
1/020000-640012	Rechts- und Beratungsaufwand RSS	2222	3222	012	9.000,00	10.000,00	2.592,96	9.000,00	10.000,00	2.592,96
1/020000-685000	Dotierung von Rückstellungen für Prozesskosten	2226		300	0,00	0,00	50.000,00	0,00	0,00	0,00
1/020000-724000	Reisegebühren	2225	3225	300	800,00	1.000,00	319,50	800,00	1.000,00	319,50
1/020000-724563	Kilometergeld	2225	3225	300	400,00	500,00	331,72	400,00	500,00	331,72

	MVAG	VC AOB		Ergebnisvoranschlag			Finanzierungsvoranschlag			
		EH	FH	VA 2026	VA 2025	RA 2024	VA 2026	VA 2025	RA 2024	
1/020000-728120	EDV Programme (Sonstige Leistungen)	2225	3225	201	5.200,00	0,00	0,00	5.200,00	0,00	0,00
SU 22 / 32	Summe Aufwendungen / Auszahlungen operative Gebarung				474.100,00	345.100,00	379.998,53	469.700,00	331.600,00	311.985,90
SA 0 / SA 1	(0) Nettoergebnis (21 - 22) / (1) Geldfluss operative Gebarung (31 – 32)				-430.300,00	-298.300,00	-343.948,70	-453.900,00	-291.800,00	-287.314,46
SA01	Saldo (01) Haushaltsrücklagen (230 - 240)				0,00	0,00	0,00	0,00	0,00	0,00
SA00	Saldo (00) Nettoergebnis nach Haushaltsrücklagen (Saldo 0 + Saldo 01)				-430.300,00	-298.300,00	-343.948,70			
Investive Gebarung										
SU 33	Summe Einzahlungen investive Gebarung							0,00	0,00	0,00
SU 34	Summe Auszahlungen investive Gebarung							0,00	0,00	0,00
SA2	Saldo (2) Geldfluss aus der Investiven Gebarung (33 – 34)							0,00	0,00	0,00
SA3	Saldo (3) Nettofinanzierungssaldo (Saldo 1 + Saldo 2)							-453.900,00	-291.800,00	-287.314,46
Finanzierungstätigkeit										
SU 35	Summe Einzahlungen aus der Finanzierungstätigkeit							0,00	0,00	0,00
SU 36	Summe Auszahlungen aus der Finanzierungstätigkeit							0,00	0,00	0,00
SA4	Saldo (4) Geldfluss aus der Finanzierungstätigkeit (35 – 36)							0,00	0,00	0,00
SA5	Saldo (5) Geldfluss aus der voranschlagswirksamen Gebarung (Saldo 3 + Saldo 4)							-453.900,00	-291.800,00	-287.314,46
022	Standesamt									
022000	Standesamt									
Operative Gebarung										
2/022000+817300	Erträge aus der Auflösung von Urlaubsrückstellungen	2117		310	0,00	0,00	286,28	0,00	0,00	0,00
2/022000+860420	Altersteilzeit Rückerstattung (Lfd. Transfer Bund)	2121	3121	310	16.300,00	15.100,00	14.802,12	16.300,00	15.100,00	14.668,62
SU 21 / 31	Summe Erträge / Einzahlungen operative Gebarung				16.300,00	15.100,00	15.088,40	16.300,00	15.100,00	14.668,62
1/022000-400000	Geringwertige Wirtschaftsgüter	2221	3221	340	400,00	500,00	49,00	400,00	500,00	49,00
1/022000-400100	Dienstkleider (Geringwertige WG.)	2221	3221	340	300,00	600,00	500,00	300,00	600,00	500,00
1/022000-413000	Handelswaren	2221	3221	340	2.500,00	0,00	1.611,60	2.500,00	0,00	1.611,60
1/022000-456000	Büromittel	2221	3221	340	500,00	500,00	368,82	500,00	500,00	368,82
1/022000-457000	Druckwerke	2221	3221	340	1.200,00	1.200,00	992,97	1.200,00	1.200,00	992,97
1/022000-510000	Vertragsbedienstete Angestellte	2211	3211	310	110.000,00	103.800,00	97.397,41	110.000,00	103.800,00	97.397,41
1/022000-565000	Mehrleistungsvergütungen	2211	3211	310	27.100,00	11.000,00	17.400,32	27.100,00	11.000,00	17.400,32
1/022000-569000	Sonstige Nebengebühren	2211	3211	310	4.600,00	4.300,00	4.074,67	4.600,00	4.300,00	4.074,67
1/022000-580100	DGB z.Ausgleichsfonds für Familienbeihilfen	2212	3212	310	4.200,00	4.400,00	4.399,08	4.200,00	4.400,00	4.399,08
1/022000-582100	Sonstige DGB zur sozialen Sicherheit	2212	3212	310	30.600,00	27.900,00	26.992,08	30.600,00	27.900,00	26.992,08
1/022000-582200	Sonstige DG-Beiträge Mitarbeitervorsorgekasse	2212	3212	310	1.000,00	1.000,00	873,29	1.000,00	1.000,00	873,29
1/022000-591000	Dotierung von Rückstellungen für Abfertigungen	2214		310	3.300,00	3.100,00	5.623,86	0,00	0,00	0,00

Voranschlag 2026

Stadtgemeinde Klosterneuburg

Ergebnis- und Finanzierungsvoranschlag Detailnachweis

		MVAG		VC AOB	Ergebnisvoranschlag			Finanzierungsvoranschlag		
		EH	FH		VA 2026	VA 2025	RA 2024	VA 2026	VA 2025	RA 2024
1/022000-592000	Dotierung von Rückstellungen für Jubiläumszuwendungen	2214		310	300,00	700,00	1.255,22	0,00	0,00	0,00
1/022000-593000	Dotierung von Rückstellungen für nicht konsumierte Urlaube	2214		310	0,00	0,00	4.577,55	0,00	0,00	0,00
1/022000-618100	Instandhaltung Amts-, Betriebs- und Geschäftsausstattung (Sonstige Anlagen)	2224	3224	340	0,00	100,00	0,00	0,00	100,00	0,00
1/022000-618110	Instandhaltung EDV (Sonstige Anlagen)	2224	3224	201	11.900,00	9.500,00	9.819,62	11.900,00	9.500,00	9.819,62
1/022000-630000	Postdienste	2222	3222	340	1.200,00	1.200,00	1.002,34	1.200,00	1.200,00	1.002,34
1/022000-710000	Öffentliche Abgaben (Aufwendungen), ohne Gebühren gemäß FAG	2225	3225	340	0,00	1.200,00	1.000,00	0,00	1.200,00	1.000,00
1/022000-724000	Reisegebühren	2225	3225	340	300,00	500,00	37,40	300,00	500,00	37,40
1/022000-724563	Kilometergeld	2225	3225	340	300,00	500,00	37,80	300,00	500,00	37,80
1/022000-728000	Entgelte für sonstige Leistungen	2225	3225	340	100,00	100,00	0,00	100,00	100,00	0,00
1/022000-728120	EDV Programme (Sonstige Leistungen)	2225	3225	201	6.800,00	0,00	0,00	6.800,00	0,00	0,00
SU 22 / 32	Summe Aufwendungen / Auszahlungen operative Gebarung				206.600,00	172.100,00	178.013,03	203.000,00	168.300,00	166.556,40
SA 0 / SA 1	(0) Nettoergebnis (21 - 22) / (1) Geldfluss operative Gebarung (31 - 32)				-190.300,00	-157.000,00	-162.924,63	-186.700,00	-153.200,00	-151.887,78
SA01	Saldo (01) Haushaltsrücklagen (230 - 240)				0,00	0,00	0,00	0,00	0,00	0,00
SA00	Saldo (00) Nettoergebnis nach Haushaltsrücklagen (Saldo 0 + Saldo 01)				-190.300,00	-157.000,00	-162.924,63			
Investive Gebarung										
SU 33	Summe Einzahlungen investive Gebarung							0,00	0,00	0,00
SU 34	Summe Auszahlungen investive Gebarung							0,00	0,00	0,00
SA2	Saldo (2) Geldfluss aus der Investiven Gebarung (33 - 34)							0,00	0,00	0,00
SA3	Saldo (3) Nettofinanzierungssaldo (Saldo 1 + Saldo 2)							-186.700,00	-153.200,00	-151.887,78
Finanzierungstätigkeit										
SU 35	Summe Einzahlungen aus der Finanzierungstätigkeit							0,00	0,00	0,00
SU 36	Summe Auszahlungen aus der Finanzierungstätigkeit							0,00	0,00	0,00
SA4	Saldo (4) Geldfluss aus der Finanzierungstätigkeit (35 - 36)							0,00	0,00	0,00
SA5	Saldo (5) Geldfluss aus der voranschlagswirksamen Gebarung (Saldo 3 + Saldo 4)							-186.700,00	-153.200,00	-151.887,78
023	Einwohneramt									
023000	Einwohneramt									
Operative Gebarung										
2/023000+816000	Kostenbeiträge (Kostenersätze) für sonstige Leistungen	2114	3114	320	200,00	0,00	0,00	200,00	0,00	0,00
2/023000+817000	Erträge aus der Auflösung von Abfertigungsrückstellungen	2117		310	0,00	0,00	53.751,74	0,00	0,00	0,00
2/023000+817300	Erträge aus der Auflösung von Urlaubsrückstellungen	2117		310	0,00	0,00	20.090,18	0,00	0,00	0,00
SU 21 / 31	Summe Erträge / Einzahlungen operative Gebarung				200,00	0,00	73.841,92	200,00	0,00	0,00
1/023000-400000	Geringwertige Wirtschaftsgüter	2221	3221	320	200,00	200,00	63,93	200,00	200,00	63,93

		MVAG VC AOB			Ergebnisvoranschlag			Finanzierungsvoranschlag		
		EH	FH		VA 2026	VA 2025	RA 2024	VA 2026	VA 2025	RA 2024
1/023000-400010	Geringw. Wirtschaftsgüter (EDV)	2221	3221	201	0,00	0,00	399,60	0,00	0,00	399,60
1/023000-400100	Dienstkleider (Geringwertige WG.)	2221	3221	320	200,00	0,00	113,94	200,00	0,00	113,94
1/023000-456000	Büromittel	2221	3221	320	500,00	700,00	274,19	500,00	700,00	274,19
1/023000-456010	Büromittel (EDV)	2221	3221	201	2.600,00	2.600,00	1.879,55	2.600,00	2.600,00	1.879,55
1/023000-457000	Druckwerke	2221	3221	320	100,00	200,00	0,00	100,00	200,00	0,00
1/023000-510000	Vertragsbedienstete Angestellte	2211	3211	310	114.600,00	109.700,00	222.764,53	114.600,00	109.700,00	222.764,53
1/023000-565000	Mehrleistungsvergütungen	2211	3211	310	7.500,00	1.000,00	9.590,56	7.500,00	1.000,00	9.590,56
1/023000-569000	Sonstige Nebengebühren	2211	3211	310	6.700,00	6.000,00	9.450,50	6.700,00	6.000,00	9.450,50
1/023000-580100	DGB z.Ausgleichsfonds für Familienbeihilfen	2212	3212	310	4.700,00	4.300,00	4.686,78	4.700,00	4.300,00	4.686,78
1/023000-582100	Sonstige DGB zur sozialen Sicherheit	2212	3212	310	25.400,00	22.900,00	34.097,42	25.400,00	22.900,00	34.097,42
1/023000-582200	Sonstige DG-Beiträge Mitarbeitervorsorgekasse	2212	3212	310	1.700,00	1.700,00	1.542,85	1.700,00	1.700,00	1.542,85
1/023000-592000	Dotierung von Rückstellungen für Jubiläumswendungen	2214		310	800,00	2.600,00	1.419,70	0,00	0,00	0,00
1/023000-593000	Dotierung von Rückstellungen für nicht konsumierte Urlaube	2214		310	0,00	0,00	2.632,89	0,00	0,00	0,00
1/023000-618110	Instandhaltung EDV (Sonstige Anlagen)	2224	3224	201	33.300,00	35.600,00	23.147,75	33.300,00	35.600,00	25.762,02
1/023000-630000	Postdienste	2222	3222	320	2.300,00	2.300,00	1.837,62	2.300,00	2.300,00	1.837,62
1/023000-680000	Planmäßige Abschreibung	2226		210	400,00	400,00	360,00	0,00	0,00	0,00
1/023000-724000	Reisegebühren	2225	3225	320	500,00	800,00	0,00	500,00	800,00	0,00
1/023000-724563	Kilometergeld	2225	3225	320	300,00	800,00	0,00	300,00	800,00	0,00
1/023000-728120	EDV Programme (Sonstige Leistungen)	2225	3225	201	5.200,00	0,00	0,00	5.200,00	0,00	0,00
1/023000-729000	Sonstige Aufwendungen	2225	3225	320	0,00	100,00	0,00	0,00	100,00	0,00
SU 22 / 32	Summe Aufwendungen / Auszahlungen operative Gebarung				207.000,00	191.900,00	314.261,81	205.800,00	188.900,00	312.463,49
SA 0 / SA 1	(0) Nettoergebnis (21 - 22) / (1) Geldfluss operative Gebarung (31 – 32)				-206.800,00	-191.900,00	-240.419,89	-205.600,00	-188.900,00	-312.463,49
SA01	Saldo (01) Haushaltsrücklagen (230 - 240)				0,00	0,00	0,00	0,00	0,00	0,00
SA00	Saldo (00) Nettoergebnis nach Haushaltsrücklagen (Saldo 0 + Saldo 01)				-206.800,00	-191.900,00	-240.419,89			
Investive Gebarung										
SU 33	Summe Einzahlungen investive Gebarung							0,00	0,00	0,00
SU 34	Summe Auszahlungen investive Gebarung							0,00	0,00	0,00
SA2	Saldo (2) Geldfluss aus der Investiven Gebarung (33 – 34)							0,00	0,00	0,00
SA3	Saldo (3) Nettofinanzierungssaldo (Saldo 1 + Saldo 2)							-205.600,00	-188.900,00	-312.463,49
Finanzierungstätigkeit										
SU 35	Summe Einzahlungen aus der Finanzierungstätigkeit							0,00	0,00	0,00
SU 36	Summe Auszahlungen aus der Finanzierungstätigkeit							0,00	0,00	0,00
SA4	Saldo (4) Geldfluss aus der Finanzierungstätigkeit (35 – 36)							0,00	0,00	0,00
SA5	Saldo (5) Geldfluss aus der voranschlagswirksamen Gebarung (Saldo 3 + Saldo 4)							-205.600,00	-188.900,00	-312.463,49

		MVAG VC AOB			Ergebnisvoranschlag			Finanzierungsvoranschlag		
		EH	FH		VA 2026	VA 2025	RA 2024	VA 2026	VA 2025	RA 2024
024	Wahlamt									
024000	Wahlamt									
Operative Gebarung										
2/024000+816400	Wahlkostenersätze (Kostenb.so.Verw-Lstg)	2114	3114	320	36.700,00	40.900,00	36.596,16	36.700,00	40.900,00	36.596,16
SU 21 / 31	Summe Erträge / Einzahlungen operative Gebarung				36.700,00	40.900,00	36.596,16	36.700,00	40.900,00	36.596,16
1/024000-400000	Geringwertige Wirtschaftsgüter	2221	3221	320	300,00	300,00	43.612,83	300,00	300,00	43.612,83
1/024000-456000	Büromittel	2221	3221	320	100,00	1.500,00	4.660,22	100,00	1.500,00	4.660,22
1/024000-456010	Büromittel (EDV)	2221	3221	201	500,00	0,00	0,00	500,00	0,00	0,00
1/024000-457000	Druckwerke	2221	3221	320	100,00	13.000,00	26.970,71	100,00	13.000,00	26.970,71
1/024000-618110	Instandhaltung EDV (Sonstige Anlagen)	2224	3224	201	0,00	0,00	726,77	0,00	0,00	726,77
1/024000-630000	Postdienste	2222	3222	320	500,00	70.000,00	95.800,04	500,00	70.000,00	95.800,04
1/024000-680000	Planmäßige Abschreibung	2226		210	200,00	200,00	200,45	0,00	0,00	0,00
1/024000-700000	Mietzinse	2223	3223	320	0,00	3.000,00	0,00	0,00	3.000,00	0,00
1/024000-728000	Entgelte für sonstige Leistungen	2225	3225	320	0,00	1.000,00	236,80	0,00	1.000,00	236,80
1/024000-728120	EDV Programme (Sonstige Leistungen)	2225	3225	201	0,00	0,00	354,00	0,00	0,00	354,00
1/024000-728510	Entgelt f. sonst. Leistg. v. Einzelpersonen	2225	3225	320	0,00	25.000,00	40.957,00	0,00	25.000,00	40.957,00
SU 22 / 32	Summe Aufwendungen / Auszahlungen operative Gebarung				1.700,00	114.000,00	213.518,82	1.500,00	113.800,00	213.318,37
SA 0 / SA 1	(0) Nettoergebnis (21 - 22) / (1) Geldfluss operative Gebarung (31 - 32)				35.000,00	-73.100,00	-176.922,66	35.200,00	-72.900,00	-176.722,21
SA01	Saldo (01) Haushaltsrücklagen (230 - 240)				0,00	0,00	0,00	0,00	0,00	0,00
SA00	Saldo (00) Nettoergebnis nach Haushaltsrücklagen (Saldo 0 + Saldo 01)				35.000,00	-73.100,00	-176.922,66			
Investive Gebarung										
SU 33	Summe Einzahlungen investive Gebarung							0,00	0,00	0,00
SU 34	Summe Auszahlungen investive Gebarung							0,00	0,00	0,00
SA2	Saldo (2) Geldfluss aus der Investiven Gebarung (33 - 34)							0,00	0,00	0,00
SA3	Saldo (3) Nettofinanzierungssaldo (Saldo 1 + Saldo 2)							35.200,00	-72.900,00	-176.722,21
Finanzierungstätigkeit										
SU 35	Summe Einzahlungen aus der Finanzierungstätigkeit							0,00	0,00	0,00
SU 36	Summe Auszahlungen aus der Finanzierungstätigkeit							0,00	0,00	0,00
SA4	Saldo (4) Geldfluss aus der Finanzierungstätigkeit (35 - 36)							0,00	0,00	0,00
SA5	Saldo (5) Geldfluss aus der voranschlagswirksamen Gebarung (Saldo 3 + Saldo 4)							35.200,00	-72.900,00	-176.722,21
024100	Wählerevidenz									
Operative Gebarung										
2/024100+816000	Kostenbeiträge (Kostenersätze) für sonstige Leistungen	2114	3114	320	8.200,00	8.000,00	8.203,60	8.200,00	8.000,00	8.203,60
SU 21 / 31	Summe Erträge / Einzahlungen operative Gebarung				8.200,00	8.000,00	8.203,60	8.200,00	8.000,00	8.203,60
1/024100-510000	Vertragsbedienstete Angestellte	2211	3211	310	117.900,00	114.700,00	107.723,00	117.900,00	114.700,00	107.723,00
1/024100-565000	Mehrleistungsvergütungen	2211	3211	310	28.600,00	10.000,00	18.509,84	28.600,00	10.000,00	18.509,84

		MVAG		VC AOB	Ergebnisvoranschlag			Finanzierungsvoranschlag		
		EH	FH		VA 2026	VA 2025	RA 2024	VA 2026	VA 2025	RA 2024
1/024100-569000	Sonstige Nebengebühren	2211	3211	310	5.200,00	12.300,00	11.962,22	5.200,00	12.300,00	11.962,22
1/024100-580100	DGB z.Ausgleichsfonds für Familienbeihilfen	2212	3212	310	5.600,00	5.000,00	5.113,34	5.600,00	5.000,00	5.113,34
1/024100-582100	Sonstige DGB zur sozialen Sicherheit	2212	3212	310	30.200,00	27.700,00	28.011,58	30.200,00	27.700,00	28.011,58
1/024100-591000	Dotierung von Rückstellungen für Abfertigungen	2214		310	1.300,00	6.700,00	10.666,75	0,00	0,00	0,00
1/024100-592000	Dotierung von Rückstellungen für Jubiläumszuwendungen	2214		310	700,00	1.100,00	2.159,62	0,00	0,00	0,00
1/024100-593000	Dotierung von Rückstellungen für nicht konsumierte Urlaube	2214		310	0,00	0,00	6.495,27	0,00	0,00	0,00
1/024100-630000	Postdienste	2222	3222	320	800,00	800,00	668,23	800,00	800,00	668,23
1/024100-724000	Reisegebühren	2225	3225	320	100,00	100,00	13,20	100,00	100,00	13,20
1/024100-724563	Kilometergeld	2225	3225	320	300,00	500,00	23,50	300,00	500,00	23,50
SU 22 / 32	Summe Aufwendungen / Auszahlungen operative Gebarung				190.700,00	178.900,00	191.346,55	188.700,00	171.100,00	172.024,91
SA 0 / SA 1	(0) Nettoergebnis (21 - 22) / (1) Geldfluss operative Gebarung (31 - 32)				-182.500,00	-170.900,00	-183.142,95	-180.500,00	-163.100,00	-163.821,31
SA01	Saldo (01) Haushaltsrücklagen (230 - 240)				0,00	0,00	0,00	0,00	0,00	0,00
SA00	Saldo (00) Nettoergebnis nach Haushaltsrücklagen (Saldo 0 + Saldo 01)				-182.500,00	-170.900,00	-183.142,95			
Investive Gebarung										
SU 33	Summe Einzahlungen investive Gebarung							0,00	0,00	0,00
SU 34	Summe Auszahlungen investive Gebarung							0,00	0,00	0,00
SA2	Saldo (2) Geldfluss aus der Investiven Gebarung (33 - 34)							0,00	0,00	0,00
SA3	Saldo (3) Nettofinanzierungssaldo (Saldo 1 + Saldo 2)							-180.500,00	-163.100,00	-163.821,31
Finanzierungstätigkeit										
SU 35	Summe Einzahlungen aus der Finanzierungstätigkeit							0,00	0,00	0,00
SU 36	Summe Auszahlungen aus der Finanzierungstätigkeit							0,00	0,00	0,00
SA4	Saldo (4) Geldfluss aus der Finanzierungstätigkeit (35 - 36)							0,00	0,00	0,00
SA5	Saldo (5) Geldfluss aus der voranschlagswirksamen Gebarung (Saldo 3 + Saldo 4)							-180.500,00	-163.100,00	-163.821,31
025	Staatsbürgerschaft									
025000	Staatsbürgerschaft									
Operative Gebarung										
2/025000+816000	Kostenbeiträge (Kostenersätze) für sonstige Leistungen	2114	3114	340	3.300,00	3.200,00	3.201,00	3.300,00	3.200,00	3.201,00
SU 21 / 31	Summe Erträge / Einzahlungen operative Gebarung				3.300,00	3.200,00	3.201,00	3.300,00	3.200,00	3.201,00
1/025000-456000	Büromittel	2221	3221	340	0,00	100,00	0,00	0,00	100,00	0,00
1/025000-457000	Druckwerke	2221	3221	340	0,00	100,00	0,00	0,00	100,00	0,00
1/025000-510000	Vertragsbedienstete Angestellte	2211	3211	310	59.000,00	56.600,00	53.846,52	59.000,00	56.600,00	53.846,52
1/025000-565000	Mehrleistungsvergütungen	2211	3211	310	5.000,00	1.100,00	3.434,62	5.000,00	1.100,00	3.434,62
1/025000-569000	Sonstige Nebengebühren	2211	3211	310	5.900,00	4.600,00	4.874,99	5.900,00	4.600,00	4.874,99

		MVAG VC AOB			Ergebnisvoranschlag			Finanzierungsvoranschlag		
		EH	FH		VA 2026	VA 2025	RA 2024	VA 2026	VA 2025	RA 2024
1/025000-580100	DGB z.Ausgleichsfonds für Familienbeihilfen	2212	3212	310	2.600,00	2.300,00	2.299,76	2.600,00	2.300,00	2.299,76
1/025000-582100	Sonstige DGB zur sozialen Sicherheit	2212	3212	310	13.800,00	12.300,00	12.296,98	13.800,00	12.300,00	12.296,98
1/025000-582200	Sonstige DG-Beiträge Mitarbeitervorsorgekasse	2212	3212	310	900,00	900,00	823,88	900,00	900,00	823,88
1/025000-592000	Dotierung von Rückstellungen für Jubiläumsszuwendungen	2214		310	300,00	1.700,00	3.675,97	0,00	0,00	0,00
1/025000-593000	Dotierung von Rückstellungen für nicht konsumierte Urlaube	2214		310	0,00	0,00	2.909,06	0,00	0,00	0,00
1/025000-724000	Reisegebühren	2225	3225	340	0,00	100,00	0,00	0,00	100,00	0,00
1/025000-724563	Kilometergeld	2225	3225	340	0,00	100,00	0,00	0,00	100,00	0,00
SU 22 / 32	Summe Aufwendungen / Auszahlungen operative Gebarung				87.500,00	79.900,00	84.161,78	87.200,00	78.200,00	77.576,75
SA 0 / SA 1	(0) Nettoergebnis (21 - 22) / (1) Geldfluss operative Gebarung (31 - 32)				-84.200,00	-76.700,00	-80.960,78	-83.900,00	-75.000,00	-74.375,75
SA01	Saldo (01) Haushaltsrücklagen (230 - 240)				0,00	0,00	0,00	0,00	0,00	0,00
SA00	Saldo (00) Nettoergebnis nach Haushaltsrücklagen (Saldo 0 + Saldo 01)				-84.200,00	-76.700,00	-80.960,78			
Investive Gebarung										
SU 33	Summe Einzahlungen investive Gebarung							0,00	0,00	0,00
SU 34	Summe Auszahlungen investive Gebarung							0,00	0,00	0,00
SA2	Saldo (2) Geldfluss aus der Investiven Gebarung (33 - 34)							0,00	0,00	0,00
SA3	Saldo (3) Nettofinanzierungssaldo (Saldo 1 + Saldo 2)							-83.900,00	-75.000,00	-74.375,75
Finanzierungstätigkeit										
SU 35	Summe Einzahlungen aus der Finanzierungstätigkeit							0,00	0,00	0,00
SU 36	Summe Auszahlungen aus der Finanzierungstätigkeit							0,00	0,00	0,00
SA4	Saldo (4) Geldfluss aus der Finanzierungstätigkeit (35 - 36)							0,00	0,00	0,00
SA5	Saldo (5) Geldfluss aus der voranschlagswirksamen Gebarung (Saldo 3 + Saldo 4)							-83.900,00	-75.000,00	-74.375,75
029	Amtsgebäude									
029000	Amtsgebäude									
Operative Gebarung										
2/029000+811001	Miet-und Pachtzinse (steuerfrei)	2115	3115	240	10.000,00	16.800,00	19.474,10	10.000,00	16.800,00	18.982,42
2/029000+828000	Rückersätze von Aufwendungen	2116	3116	240	0,00	0,00	716,67	0,00	0,00	716,67
2/029000+829000	Sonstige Erträge	2116	3116	240	200,00	900,00	1.404,84	200,00	900,00	1.404,84
SU 21 / 31	Summe Erträge / Einzahlungen operative Gebarung				10.200,00	17.700,00	21.595,61	10.200,00	17.700,00	21.103,93
1/029000-400000	Geringwertige Wirtschaftsgüter	2221	3221	240	1.000,00	2.000,00	2.695,89	1.000,00	2.000,00	2.695,89
1/029000-454000	Reinigungsmittel	2221	3221	240	8.000,00	8.000,00	9.947,43	8.000,00	8.000,00	9.947,43
1/029000-455000	Chemische u. sonstige artverwandte Mittel	2221	3221	240	100,00	100,00	68,33	100,00	100,00	68,33
1/029000-458000	Mittel zur ärztlichen Betreuung	2221	3221	240	100,00	0,00	0,00	100,00	0,00	0,00
1/029000-459000	Sonstige Verbrauchsgüter	2221	3221	240	300,00	500,00	426,06	300,00	500,00	426,06
1/029000-600000	Strom (Energiebezüge)	2222	3222	240	50.000,00	60.000,00	36.254,10	50.000,00	60.000,00	38.607,78

Voranschlag 2026

Stadtgemeinde Klosterneuburg

Ergebnis- und Finanzierungsvoranschlag Detailnachweis

		MVAG VC AOB			Ergebnisvoranschlag			Finanzierungsvoranschlag		
		EH	FH		VA 2026	VA 2025	RA 2024	VA 2026	VA 2025	RA 2024
1/029000-600010	Gas (Energiebezüge)	2222	3222	240	10.000,00	11.000,00	5.914,53	10.000,00	11.000,00	5.548,53
1/029000-600020	Wärme (Energiebezüge)	2222	3222	240	90.000,00	90.000,00	71.033,45	90.000,00	90.000,00	71.033,45
1/029000-613000	Instandhaltung von sonstigen Grundstückseinrichtungen	2224	3224	440	1.000,00	1.000,00	140,75	1.000,00	1.000,00	140,75
1/029000-614000	Instandhaltung Gebäude	2224	3224	440	74.000,00	40.000,00	23.398,81	74.000,00	40.000,00	23.398,81
1/029000-614900	Instandhaltung Wartungsaufträge	2224	3224	440	25.000,00	20.000,00	14.283,70	25.000,00	20.000,00	14.283,70
1/029000-618100	Instandhaltung Amts-, Betriebs- und Geschäftsausstattung (Sonstige Anlagen)	2224	3224	240	1.600,00	500,00	252,24	1.600,00	500,00	252,24
1/029000-670000	Versicherungen	2222	3222	240	25.000,00	21.600,00	21.028,36	25.000,00	21.600,00	21.028,36
1/029000-680000	Planmäßige Abschreibung	2226		210	93.200,00	93.300,00	93.511,62	0,00	0,00	0,00
1/029000-698000	Sonstige Wertberichtigungen / Bestandsminderungen am kurzfristigen und langfristigen Vermögen	2226		210	0,00	0,00	13.718,86	0,00	0,00	0,00
1/029000-700000	Mietzinse	2223	3223	240	28.000,00	27.000,00	27.972,34	28.000,00	27.000,00	27.972,34
1/029000-711000	Gebühren f. d. Benützung von Gemeindeeinrichtungen und Anlagen gem. FAG (Aufwand)	2225	3225	240	36.000,00	35.000,00	34.857,80	36.000,00	35.000,00	34.857,80
1/029000-728000	Entgelte für sonstige Leistungen	2225	3225	240	6.500,00	8.100,00	5.239,52	6.500,00	8.100,00	5.239,52
1/029000-728250	Gebäudereinigung (Sonstige Leistungen)	2225	3225	240	220.000,00	220.000,00	195.435,19	220.000,00	220.000,00	196.457,71
1/029000-728260	Winterdienst (Sonstige Leistungen)	2225	3225	240	1.000,00	1.100,00	700,73	1.000,00	1.100,00	700,73
SU 22 / 32	Summe Aufwendungen / Auszahlungen operative Gebarung				670.800,00	639.200,00	556.879,71	577.600,00	545.900,00	452.659,43
SA 0 / SA 1	(0) Nettoergebnis (21 - 22) / (1) Geldfluss operative Gebarung (31 - 32)				-660.600,00	-621.500,00	-535.284,10	-567.400,00	-528.200,00	-431.555,50
SA01	Saldo (01) Haushaltsrücklagen (230 - 240)				0,00	0,00	0,00	0,00	0,00	0,00
SA00	Saldo (00) Nettoergebnis nach Haushaltsrücklagen (Saldo 0 + Saldo 01)				-660.600,00	-621.500,00	-535.284,10			
Investive Gebarung										
SU 33	Summe Einzahlungen investive Gebarung							0,00	0,00	0,00
SU 34	Summe Auszahlungen investive Gebarung							0,00	0,00	0,00
SA2	Saldo (2) Geldfluss aus der Investiven Gebarung (33 - 34)							0,00	0,00	0,00
SA3	Saldo (3) Nettofinanzierungssaldo (Saldo 1 + Saldo 2)							-567.400,00	-528.200,00	-431.555,50
Finanzierungstätigkeit										
SU 35	Summe Einzahlungen aus der Finanzierungstätigkeit							0,00	0,00	0,00
SU 36	Summe Auszahlungen aus der Finanzierungstätigkeit							0,00	0,00	0,00
SA4	Saldo (4) Geldfluss aus der Finanzierungstätigkeit (35 - 36)							0,00	0,00	0,00
SA5	Saldo (5) Geldfluss aus der voranschlagswirksamen Gebarung (Saldo 3 + Saldo 4)							-567.400,00	-528.200,00	-431.555,50
029120	Wohnungseigentum Tauchnergasse									
Operative Gebarung										
2/029120+811001	Miet-und Pachtzinse (steuerfrei)	2115	3115	240	368.000,00	247.300,00	132.169,30	368.000,00	247.300,00	132.115,03
2/029120+811500	Miet-und Pachtzinse (20% Umsätze)	2115	3115	240	100.000,00	73.200,00	59.727,24	100.000,00	73.200,00	60.574,94

		MVAG		VC AOB	Ergebnisvoranschlag			Finanzierungsvoranschlag		
		EH	FH		VA 2026	VA 2025	RA 2024	VA 2026	VA 2025	RA 2024
2/029120+813000	Erträge aus der Auflösung von Investitionszuschüssen (Kapitaltransfers)	2127		210	11.300,00	14.100,00	13.007,41	0,00	0,00	0,00
2/029120+816000	Kostenbeiträge (Kostensätze) für sonstige Leistungen	2114	3114	240	0,00	0,00	5.122,68	0,00	0,00	4.842,68
2/029120+861250	Annuitätenzuschuss Land NÖ.	2121	3121	210	9.400,00	10.100,00	11.062,50	9.400,00	10.100,00	11.062,50
SU 21 / 31	Summe Erträge / Einzahlungen operative Gebarung				488.700,00	344.700,00	221.089,13	477.400,00	330.600,00	208.595,15
1/029120-400000	Geringwertige Wirtschaftsgüter	2221	3221	240	200,00	200,00	180,31	200,00	200,00	180,31
1/029120-454000	Reinigungsmittel	2221	3221	240	0,00	2.000,00	0,00	0,00	2.000,00	0,00
1/029120-455000	Chemische u. sonstige artverwandte Mittel	2221	3221	240	0,00	100,00	0,00	0,00	100,00	0,00
1/029120-459000	Sonstige Verbrauchsgüter	2221	3221	240	100,00	500,00	0,00	100,00	500,00	0,00
1/029120-600000	Strom (Energiebezüge)	2222	3222	240	50.000,00	50.000,00	0,00	50.000,00	50.000,00	2.551,55
1/029120-600020	Wärme (Energiebezüge)	2222	3222	240	73.800,00	73.800,00	52.324,98	73.800,00	73.800,00	52.324,98
1/029120-614000	Instandhaltung Gebäude	2224	3224	440	40.000,00	32.000,00	43.442,15	40.000,00	32.000,00	43.442,15
1/029120-614900	Instandhaltung Wartungsaufträge	2224	3224	440	5.000,00	5.000,00	1.004,11	5.000,00	5.000,00	1.004,11
1/029120-640210	Rechts- und Beratungsaufwand FBM	2222	3222	210	0,00	0,00	540,00	0,00	0,00	540,00
1/029120-650000	Kreditzinsen	2241	3241	210	15.800,00	17.100,00	18.354,90	15.800,00	17.100,00	18.354,90
1/029120-670000	Versicherungen	2222	3222	240	16.200,00	15.500,00	7.134,64	16.200,00	15.500,00	7.134,64
1/029120-680000	Planmäßige Abschreibung	2226		210	257.300,00	261.800,00	268.808,23	0,00	0,00	0,00
1/029120-698000	Sonstige Wertberichtigungen / Bestandsminderungen am kurzfristigen und langfristigen Vermögen	2226		210	0,00	0,00	19.191,92	0,00	0,00	0,00
1/029120-700800	Betriebskosten (Miteigentum)	2223	3223	240	70.000,00	100.000,00	195.233,17	70.000,00	100.000,00	195.233,17
1/029120-700810	Mietzinse Abstellplätze (Miteigentum)	2223	3223	240	1.500,00	600,00	586,20	1.500,00	600,00	586,20
1/029120-700820	Betriebskosten Hausverwaltung	2223	3223	240	80.000,00	0,00	0,00	80.000,00	0,00	0,00
1/029120-710000	Öffentliche Abgaben, ohne Gebühren gemäß FAG	2225	3225	240	0,00	578.400,00	0,00	0,00	578.400,00	0,00
1/029120-728250	Gebäudereinigung (Sonstige Leistungen)	2225	3225	240	25.000,00	30.000,00	22.685,65	25.000,00	30.000,00	22.685,65
1/029120-729990	Reparaturfonds (Miteigentum)	2225	3225	240	55.000,00	55.000,00	53.095,80	55.000,00	55.000,00	53.095,80
SU 22 / 32	Summe Aufwendungen / Auszahlungen operative Gebarung				689.900,00	1.222.000,00	682.582,06	432.600,00	960.200,00	397.133,46
SA 0 / SA 1	(0) Nettoergebnis (21 - 22) / (1) Geldfluss operative Gebarung (31 - 32)				-201.200,00	-877.300,00	-461.492,93	44.800,00	-629.600,00	-188.538,31
5/029120-795001	Zuweisungen an allgemeine Haushaltsrücklagen	2401		1 210	0,00	0,00	50.000,00	0,00	0,00	0,00
SA01	Saldo (01) Haushaltsrücklagen (230 - 240)				0,00	0,00	-50.000,00	0,00	0,00	0,00
SA00	Saldo (00) Nettoergebnis nach Haushaltsrücklagen (Saldo 0 + Saldo 01)				-201.200,00	-877.300,00	-511.492,93			
Investive Gebarung										
6/029120+301000	Kapitaltransfers von Ländern, Landesfonds und Landeskammern		3331	1 210	0,00	0,00	0,00	0,00	0,00	50.000,00
SU 33	Summe Einzahlungen investive Gebarung							0,00	0,00	50.000,00
1/029120-010830	Gebäudeadaptierung		3413	2 440	0,00	0,00	0,00	0,00	0,00	55.980,00

Voranschlag 2026

Stadtgemeinde Klosterneuburg

Ergebnis- und Finanzierungsvoranschlag Detailnachweis

		MVAG		VC AOB	Ergebnisvoranschlag			Finanzierungsvoranschlag		
		EH	FH		VA 2026	VA 2025	RA 2024	VA 2026	VA 2025	RA 2024
1/029120-042440	Amts-, Betriebs- und Geschäftsausstattung		3415	2 440	0,00	0,00	0,00	0,00	0,00	5.319,71
SU 34	Summe Auszahlungen investive Gebarung							0,00	0,00	61.299,71
SA2	Saldo (2) Geldfluss aus der Investiven Gebarung (33 – 34)							0,00	0,00	-11.299,71
SA3	Saldo (3) Nettofinanzierungssaldo (Saldo 1 + Saldo 2)							44.800,00	-629.600,00	-199.838,02
Finanzierungstätigkeit										
SU 35	Summe Einzahlungen aus der Finanzierungstätigkeit							0,00	0,00	0,00
1/029120-346900	Schuldenrückzahlung an Finanzunternehmen		3614	210	0,00	0,00	0,00	170.000,00	170.000,00	170.000,00
SU 36	Summe Auszahlungen aus der Finanzierungstätigkeit							170.000,00	170.000,00	170.000,00
SA4	Saldo (4) Geldfluss aus der Finanzierungstätigkeit (35 – 36)							-170.000,00	-170.000,00	-170.000,00
SA5	Saldo (5) Geldfluss aus der voranschlagswirksamen Gebarung (Saldo 3 + Saldo 4)							-125.200,00	-799.600,00	-369.838,02
029300	Amtsgebäude Zentraler Wirtschaftshof									
Operative Gebarung										
2/029300+861250	Annuitätenzuschuss Land NÖ.	2121	3121	210	50.000,00	0,00	0,00	50.000,00	0,00	0,00
SU 21 / 31	Summe Erträge / Einzahlungen operative Gebarung				50.000,00	0,00	0,00	50.000,00	0,00	0,00
1/029300-650000	Zinsen für Finanzschulden in Euro	2241	3241	210	105.000,00	0,00	0,00	105.000,00	0,00	0,00
SU 22 / 32	Summe Aufwendungen / Auszahlungen operative Gebarung				105.000,00	0,00	0,00	105.000,00	0,00	0,00
SA 0 / SA 1	(0) Nettoergebnis (21 - 22) / (1) Geldfluss operative Gebarung (31 – 32)				-55.000,00	0,00	0,00	-55.000,00	0,00	0,00
SA01	Saldo (01) Haushaltsrücklagen (230 - 240)				0,00	0,00	0,00	0,00	0,00	0,00
SA00	Saldo (00) Nettoergebnis nach Haushaltsrücklagen (Saldo 0 + Saldo 01)				-55.000,00	0,00	0,00	0,00	0,00	0,00
Investive Gebarung										
SU 33	Summe Einzahlungen investive Gebarung							0,00	0,00	0,00
5/029300-061000	Im Bau befindliche Gebäude und Bauten		3413	1 400	0,00	0,00	0,00	2.765.000,00	0,00	0,00
SU 34	Summe Auszahlungen investive Gebarung							2.765.000,00	0,00	0,00
SA2	Saldo (2) Geldfluss aus der Investiven Gebarung (33 – 34)							-2.765.000,00	0,00	0,00
SA3	Saldo (3) Nettofinanzierungssaldo (Saldo 1 + Saldo 2)							-2.820.000,00	0,00	0,00
Finanzierungstätigkeit										
6/029300+346000	Investitionsdarlehen von Finanzunternehmen		3514	1 210	0,00	0,00	0,00	4.300.000,00	0,00	0,00
SU 35	Summe Einzahlungen aus der Finanzierungstätigkeit							4.300.000,00	0,00	0,00
1/029300-346900	Investitionsdarlehen von Finanzunternehmen		3614	210	0,00	0,00	0,00	107.500,00	0,00	0,00
SU 36	Summe Auszahlungen aus der Finanzierungstätigkeit							107.500,00	0,00	0,00
SA4	Saldo (4) Geldfluss aus der Finanzierungstätigkeit (35 – 36)							4.192.500,00	0,00	0,00
SA5	Saldo (5) Geldfluss aus der voranschlagswirksamen Gebarung (Saldo 3 + Saldo 4)							1.372.500,00	0,00	0,00

		MVAG VC AOB			Ergebnisvoranschlag			Finanzierungsvoranschlag		
		EH	FH		VA 2026	VA 2025	RA 2024	VA 2026	VA 2025	RA 2024
029700	Wohnungseigentum Kritzendorf Hauptstraße 56 - 58									
Operative Gebarung										
2/029700+811001	Miet-und Pachtzinse (steuerfrei)	2115	3115	240	5.000,00	7.000,00	7.716,82	5.000,00	7.000,00	7.716,82
2/029700+828000	Rückersätze von Aufwendungen	2116	3116	240	0,00	0,00	130,18	0,00	0,00	130,18
SU 21 / 31	Summe Erträge / Einzahlungen operative Gebarung				5.000,00	7.000,00	7.847,00	5.000,00	7.000,00	7.847,00
1/029700-400000	Geringwertige Wirtschaftsgüter	2221	3221	240	200,00	200,00	0,00	200,00	200,00	0,00
1/029700-600000	Strom (Energiebezüge)	2222	3222	240	500,00	2.000,00	762,60	500,00	2.000,00	762,60
1/029700-614000	Instandhaltung Gebäude	2224	3224	440	10.000,00	0,00	0,00	10.000,00	0,00	0,00
1/029700-631400	Telekommunikationsdienste (Internet, Standleitungen usw.)	2222	3222	201	1.000,00	1.000,00	543,76	1.000,00	1.000,00	543,76
1/029700-680000	Planmäßige Abschreibung	2226		210	31.100,00	31.100,00	31.140,62	0,00	0,00	0,00
1/029700-700800	Betriebskosten (Miteigentum)	2223	3223	240	38.000,00	35.000,00	39.318,89	38.000,00	35.000,00	39.318,89
1/029700-728250	Gebäudereinigung (Sonstige Leistungen)	2225	3225	240	500,00	4.000,00	149,86	500,00	4.000,00	149,86
1/029700-729990	Reparaturfonds (Miteigentum)	2225	3225	240	20.300,00	20.300,00	20.284,80	20.300,00	20.300,00	20.284,80
SU 22 / 32	Summe Aufwendungen / Auszahlungen operative Gebarung				101.600,00	93.600,00	92.200,53	70.500,00	62.500,00	61.059,91
SA 0 / SA 1	(0) Nettoergebnis (21 - 22) / (1) Geldfluss operative Gebarung (31 – 32)				-96.600,00	-86.600,00	-84.353,53	-65.500,00	-55.500,00	-53.212,91
SA01	Saldo (01) Haushaltsrücklagen (230 - 240)				0,00	0,00	0,00	0,00	0,00	0,00
SA00	Saldo (00) Nettoergebnis nach Haushaltsrücklagen (Saldo 0 + Saldo 01)				-96.600,00	-86.600,00	-84.353,53			
Investive Gebarung										
SU 33	Summe Einzahlungen investive Gebarung							0,00	0,00	0,00
SU 34	Summe Auszahlungen investive Gebarung							0,00	0,00	0,00
SA2	Saldo (2) Geldfluss aus der Investiven Gebarung (33 – 34)							0,00	0,00	0,00
SA3	Saldo (3) Nettofinanzierungssaldo (Saldo 1 + Saldo 2)							-65.500,00	-55.500,00	-53.212,91
Finanzierungstätigkeit										
SU 35	Summe Einzahlungen aus der Finanzierungstätigkeit							0,00	0,00	0,00
SU 36	Summe Auszahlungen aus der Finanzierungstätigkeit							0,00	0,00	0,00
SA4	Saldo (4) Geldfluss aus der Finanzierungstätigkeit (35 – 36)							0,00	0,00	0,00
SA5	Saldo (5) Geldfluss aus der voranschlagswirksamen Gebarung (Saldo 3 + Saldo 4)							-65.500,00	-55.500,00	-53.212,91
03	Bauverwaltung									
030	Bauamt									
030000	Bauamt									
Operative Gebarung										
2/030000+816000	Kostenbeiträge (Kostenersätze) für sonstige Leistungen	2114	3114	400	0,00	100,00	0,00	0,00	100,00	0,00
2/030000+817000	Erträge aus der Auflösung von Abfertigungsrückstellungen	2117		310	400,00	0,00	0,00	0,00	0,00	0,00

Voranschlag 2026

Stadtgemeinde Klosterneuburg

Ergebnis- und Finanzierungsvoranschlag Detailnachweis

		MVAG		VC AOB	Ergebnisvoranschlag			Finanzierungsvoranschlag		
		EH	FH		VA 2026	VA 2025	RA 2024	VA 2026	VA 2025	RA 2024
2/030000+817200	Erträge aus der Auflösung von Jubiläumsrückstellungen	2117		310	19.300,00	0,00	0,00	0,00	0,00	0,00
2/030000+817300	Erträge aus der Auflösung von Urlaubsrückstellungen	2117		310	0,00	0,00	100,56	0,00	0,00	0,00
SU 21 / 31	Summe Erträge / Einzahlungen operative Gebarung				19.700,00	100,00	100,56	0,00	100,00	0,00
1/030000-400000	Geringwertige Wirtschaftsgüter	2221	3221	400	200,00	700,00	697,06	200,00	700,00	697,06
1/030000-400010	Geringw. Wirtschaftsgüter (EDV)	2221	3221	201	0,00	0,00	649,75	0,00	0,00	649,75
1/030000-400100	Dienstkleider (Geringwertige WG.)	2221	3221	400	100,00	100,00	0,00	100,00	100,00	0,00
1/030000-456000	Büromittel	2221	3221	400	300,00	300,00	305,67	300,00	300,00	305,67
1/030000-456010	Büromittel (EDV)	2221	3221	201	600,00	100,00	0,00	600,00	100,00	0,00
1/030000-457000	Druckwerke	2221	3221	400	400,00	400,00	491,55	400,00	400,00	491,55
1/030000-459000	Sonstige Verbrauchsgüter	2221	3221	400	100,00	200,00	93,18	100,00	200,00	93,18
1/030000-510000	Vertragsbedienstete Angestellte	2211	3211	310	295.000,00	268.500,00	216.931,45	295.000,00	268.500,00	216.931,45
1/030000-565000	Mehrleistungsvergütungen	2211	3211	310	65.700,00	55.200,00	55.238,94	65.700,00	55.200,00	55.238,94
1/030000-569000	Sonstige Nebengebühren	2211	3211	310	17.100,00	18.900,00	19.890,95	17.100,00	18.900,00	19.890,95
1/030000-580100	DGB z.Ausgleichsfonds für Familienbeihilfen	2212	3212	310	13.900,00	12.600,00	10.785,65	13.900,00	12.600,00	10.785,65
1/030000-582100	Sonstige DGB zur sozialen Sicherheit	2212	3212	310	52.300,00	47.000,00	41.126,91	52.300,00	47.000,00	41.126,91
1/030000-582200	Sonstige DG-Beiträge Mitarbeitervorsorgekasse	2212	3212	310	1.900,00	1.400,00	1.357,06	1.900,00	1.400,00	1.357,06
1/030000-591000	Dotierung von Rückstellungen für Abfertigungen	2214		310	200,00	8.900,00	18.806,06	0,00	0,00	0,00
1/030000-592000	Dotierung von Rückstellungen für Jubiläumszuwendungen	2214		310	2.900,00	7.700,00	11.053,22	0,00	0,00	0,00
1/030000-593000	Dotierung von Rückstellungen für nicht konsumierte Urlaube	2214		310	0,00	0,00	11.478,06	0,00	0,00	0,00
1/030000-618100	Instandhaltung Amts-, Betriebs- und Geschäftsausstattung (Sonstige Anlagen)	2224	3224	400	100,00	100,00	145,96	100,00	100,00	145,96
1/030000-618110	Instandhaltung EDV (Sonstige Anlagen)	2224	3224	201	8.200,00	16.700,00	14.781,15	8.200,00	16.700,00	14.781,15
1/030000-631010	Mobiltelefone	2222	3222	201	700,00	500,00	725,11	700,00	500,00	725,11
1/030000-680000	Planmäßige Abschreibung	2226		210	0,00	0,00	51,64	0,00	0,00	0,00
1/030000-724000	Reisegebühren	2225	3225	400	100,00	100,00	42,45	100,00	100,00	42,45
1/030000-724563	Kilometergeld	2225	3225	400	2.500,00	1.300,00	2.074,15	2.500,00	1.300,00	2.074,15
1/030000-728000	Entgelte für sonstige Leistungen	2225	3225	400	300,00	400,00	257,80	300,00	400,00	257,80
1/030000-728120	EDV Programme (Sonstige Leistungen)	2225	3225	201	8.300,00	0,00	0,00	8.300,00	0,00	0,00
SU 22 / 32	Summe Aufwendungen / Auszahlungen operative Gebarung				470.900,00	441.100,00	406.983,77	467.800,00	424.500,00	365.594,79
SA 0 / SA 1	(0) Nettoergebnis (21 - 22) / (1) Geldfluss operative Gebarung (31 - 32)				-451.200,00	-441.000,00	-406.883,21	-467.800,00	-424.400,00	-365.594,79
SA01	Saldo (01) Haushaltsrücklagen (230 - 240)				0,00	0,00	0,00	0,00	0,00	0,00
SA00	Saldo (00) Nettoergebnis nach Haushaltsrücklagen (Saldo 0 + Saldo 01)				-451.200,00	-441.000,00	-406.883,21			
Investive Gebarung										
SU 33	Summe Einzahlungen investive Gebarung							0,00	0,00	0,00

		MVAG VC AOB			Ergebnisvoranschlag			Finanzierungsvoranschlag		
		EH	FH		VA 2026	VA 2025	RA 2024	VA 2026	VA 2025	RA 2024
SU 34	Summe Auszahlungen investive Gebarung							0,00	0,00	0,00
SA2	Saldo (2) Geldfluss aus der Investiven Gebarung (33 – 34)							0,00	0,00	0,00
SA3	Saldo (3) Nettofinanzierungssaldo (Saldo 1 + Saldo 2)							-467.800,00	-424.400,00	-365.594,79
Finanzierungstätigkeit										
SU 35	Summe Einzahlungen aus der Finanzierungstätigkeit							0,00	0,00	0,00
SU 36	Summe Auszahlungen aus der Finanzierungstätigkeit							0,00	0,00	0,00
SA4	Saldo (4) Geldfluss aus der Finanzierungstätigkeit (35 – 36)							0,00	0,00	0,00
SA5	Saldo (5) Geldfluss aus der voranschlagswirksamen Gebarung (Saldo 3 + Saldo 4)							-467.800,00	-424.400,00	-365.594,79
031	Amt für Raumordnung und Raumplanung									
031000	Raumordnung und Raumplanung									
Operative Gebarung										
2/031000+816000	Kostenbeiträge (Kostenersätze) für sonstige Leistungen	2114	3114	420	0,00	0,00	7.683,75	0,00	0,00	34.760,85
2/031000+817200	Erträge aus der Auflösung von Jubiläumsrückstellungen	2117		310	0,00	0,00	389,83	0,00	0,00	0,00
2/031000+817300	Erträge aus der Auflösung von Urlaubsrückstellungen	2117		310	0,00	0,00	2.576,32	0,00	0,00	0,00
2/031000+829000	Sonstige Erträge	2116	3116	420	0,00	0,00	2.876,50	0,00	0,00	2.876,50
2/031000+864000	Transfers von Unternehmen (ohne Finanzunternehmen) und andere	2123	3123	420	475.000,00	30.000,00	76.500,00	475.000,00	30.000,00	76.500,00
SU 21 / 31	Summe Erträge / Einzahlungen operative Gebarung				475.000,00	30.000,00	90.026,40	475.000,00	30.000,00	114.137,35
1/031000-400000	Geringwertige Wirtschaftsgüter	2221	3221	420	300,00	300,00	223,69	300,00	300,00	223,69
1/031000-400100	Dienstkleider (Geringwertige WG.)	2221	3221	420	100,00	100,00	33,00	100,00	100,00	33,00
1/031000-456000	Büromittel	2221	3221	420	700,00	900,00	535,37	700,00	900,00	535,37
1/031000-456010	Büromittel (EDV)	2221	3221	201	600,00	600,00	293,13	600,00	600,00	293,13
1/031000-457000	Druckwerke	2221	3221	420	3.500,00	2.500,00	552,00	3.500,00	2.500,00	552,00
1/031000-459000	Sonstige Verbrauchsgüter	2221	3221	420	100,00	100,00	100,75	100,00	100,00	100,75
1/031000-510000	Vertragsbedienstete Angestellte	2211	3211	310	306.700,00	262.900,00	248.978,29	306.700,00	262.900,00	248.978,29
1/031000-565000	Mehrleistungsvergütungen	2211	3211	310	13.400,00	12.700,00	8.157,24	13.400,00	12.700,00	8.157,24
1/031000-569000	Sonstige Nebengebühren	2211	3211	310	7.800,00	11.000,00	10.318,33	7.800,00	11.000,00	10.318,33
1/031000-580100	DGB z.Ausgleichsfonds für Familienbeihilfen	2212	3212	310	10.600,00	9.500,00	9.896,60	10.600,00	9.500,00	9.896,60
1/031000-582100	Sonstige DGB zur sozialen Sicherheit	2212	3212	310	63.100,00	56.000,00	52.337,08	63.100,00	56.000,00	52.337,08
1/031000-582200	Sonstige DG-Beiträge Mitarbeitervorsorgekasse	2212	3212	310	4.700,00	4.100,00	3.771,07	4.700,00	4.100,00	3.771,07
1/031000-592000	Dotierung von Rückstellungen für Jubiläumszuwendungen	2214		310	2.800,00	8.700,00	5.607,98	0,00	0,00	0,00
1/031000-593000	Dotierung von Rückstellungen für nicht konsumierte Urlaube	2214		310	0,00	0,00	4.267,21	0,00	0,00	0,00
1/031000-618110	Instandhaltung EDV (Sonstige Anlagen)	2224	3224	201	18.700,00	20.300,00	12.643,74	18.700,00	20.300,00	12.643,74

		MVAG		VC AOB	Ergebnisvoranschlag			Finanzierungsvoranschlag		
		EH	FH		VA 2026	VA 2025	RA 2024	VA 2026	VA 2025	RA 2024
1/031000-630000	Postdienste	2222	3222	420	14.000,00	14.000,00	0,00	14.000,00	14.000,00	0,00
1/031000-631010	Mobiltelefone	2222	3222	201	100,00	200,00	0,00	100,00	200,00	0,00
1/031000-640012	Rechts- und Beratungsaufwand RSS	2222	3222	012	1.000,00	1.000,00	0,00	1.000,00	1.000,00	0,00
1/031000-680000	Planmäßige Abschreibung	2226		210	6.900,00	4.900,00	3.474,00	0,00	0,00	0,00
1/031000-705000	Operating Leasing	2223	3223	201	4.500,00	4.500,00	4.456,08	4.500,00	4.500,00	4.456,08
1/031000-724000	Reisegebühren	2225	3225	420	100,00	100,00	53,20	100,00	100,00	53,20
1/031000-724563	Kilometergeld	2225	3225	420	200,00	200,00	159,64	200,00	200,00	159,64
1/031000-728000	Entgelte für sonstige Leistungen	2225	3225	420	320.000,00	212.000,00	83.668,22	320.000,00	212.000,00	83.668,22
1/031000-728120	EDV Programme (Sonstige Leistungen)	2225	3225	201	17.000,00	5.000,00	0,00	17.000,00	5.000,00	0,00
SU 22 / 32	Summe Aufwendungen / Auszahlungen operative Gebarung				796.900,00	631.600,00	449.526,62	787.200,00	618.000,00	436.177,43
SA 0 / SA 1	(0) Nettoergebnis (21 - 22) / (1) Geldfluss operative Gebarung (31 - 32)				-321.900,00	-601.600,00	-359.500,22	-312.200,00	-588.000,00	-322.040,08
SA01	Saldo (01) Haushaltsrücklagen (230 - 240)				0,00	0,00	0,00	0,00	0,00	0,00
SA00	Saldo (00) Nettoergebnis nach Haushaltsrücklagen (Saldo 0 + Saldo 01)				-321.900,00	-601.600,00	-359.500,22			
Investive Gebarung										
SU 33	Summe Einzahlungen investive Gebarung							0,00	0,00	0,00
1/031000-003000	Grundstücke zu Straßenbauten		3412	2 420	0,00	0,00	0,00	0,00	20.600,00	0,00
1/031000-070100	Software und Lizenzen		3411	2 201	0,00	0,00	0,00	0,00	0,00	69.480,00
SU 34	Summe Auszahlungen investive Gebarung							0,00	20.600,00	69.480,00
SA2	Saldo (2) Geldfluss aus der Investiven Gebarung (33 - 34)							0,00	-20.600,00	-69.480,00
SA3	Saldo (3) Nettofinanzierungssaldo (Saldo 1 + Saldo 2)							-312.200,00	-608.600,00	-391.520,08
Finanzierungstätigkeit										
SU 35	Summe Einzahlungen aus der Finanzierungstätigkeit							0,00	0,00	0,00
SU 36	Summe Auszahlungen aus der Finanzierungstätigkeit							0,00	0,00	0,00
SA4	Saldo (4) Geldfluss aus der Finanzierungstätigkeit (35 - 36)							0,00	0,00	0,00
SA5	Saldo (5) Geldfluss aus der voranschlagswirksamen Gebarung (Saldo 3 + Saldo 4)							-312.200,00	-608.600,00	-391.520,08
033	Hochbauamt									
033000	Hochbauamt									
Operative Gebarung										
2/033000+816100	Telefongebührenersätze (Kostenb.so.Verw-Lstg)	2114	3114	201	100,00	100,00	0,00	100,00	100,00	0,00
2/033000+817000	Erträge aus der Auflösung von Abfertigungsrückstellungen	2117		310	0,00	39.400,00	0,00	0,00	0,00	0,00
2/033000+817200	Erträge aus der Auflösung von Jubiläumsrückstellungen	2117		310	100,00	0,00	19.246,55	0,00	0,00	0,00
2/033000+817300	Erträge aus der Auflösung von Urlaubsrückstellungen	2117		310	0,00	0,00	3.436,86	0,00	0,00	0,00
2/033000+860420	Altersteilzeit Rückerstattung (Lfd. Transfer Bund)	2121	3121	310	0,00	10.300,00	13.713,60	0,00	10.300,00	13.610,34
SU 21 / 31	Summe Erträge / Einzahlungen operative Gebarung				200,00	49.800,00	36.397,01	100,00	10.400,00	13.610,34

		MVAG		VC AOB	Ergebnisvoranschlag			Finanzierungsvoranschlag		
		EH	FH		VA 2026	VA 2025	RA 2024	VA 2026	VA 2025	RA 2024
1/033000-400000	Geringwertige Wirtschaftsgüter	2221	3221	440	100,00	0,00	86,98	100,00	0,00	86,98
1/033000-400100	Dienstkleider (Geringwertige WG.)	2221	3221	440	0,00	100,00	33,00	0,00	100,00	33,00
1/033000-456000	Büromittel	2221	3221	440	700,00	0,00	457,36	700,00	0,00	457,36
1/033000-456010	Büromittel (EDV)	2221	3221	201	700,00	700,00	0,00	700,00	700,00	0,00
1/033000-457000	Druckwerke	2221	3221	440	500,00	500,00	163,20	500,00	500,00	163,20
1/033000-459000	Sonstige Verbrauchsgüter	2221	3221	440	0,00	0,00	11,96	0,00	0,00	11,96
1/033000-510000	Vertragsbedienstete Angestellte	2211	3211	310	308.800,00	474.600,00	293.641,40	308.800,00	474.600,00	293.641,40
1/033000-565000	Mehrleistungsvergütungen	2211	3211	310	4.900,00	5.400,00	4.955,90	4.900,00	5.400,00	4.955,90
1/033000-569000	Sonstige Nebengebühren	2211	3211	310	7.300,00	14.100,00	14.085,38	7.300,00	14.100,00	14.085,38
1/033000-580100	DGB z.Ausgleichsfonds für Familienbeihilfen	2212	3212	310	13.000,00	13.700,00	10.390,92	13.000,00	13.700,00	10.390,92
1/033000-582100	Sonstige DGB zur sozialen Sicherheit	2212	3212	310	77.500,00	92.700,00	65.543,74	77.500,00	92.700,00	65.543,74
1/033000-582200	Sonstige DG-Beiträge Mitarbeitervorsorgekasse	2212	3212	310	5.800,00	5.900,00	3.718,23	5.800,00	5.900,00	3.718,23
1/033000-591000	Dotierung von Rückstellungen für Abfertigungen	2214		310	0,00	0,00	4.144,97	0,00	0,00	0,00
1/033000-592000	Dotierung von Rückstellungen für Jubiläumszuwendungen	2214		310	4.700,00	10.400,00	8.676,05	0,00	0,00	0,00
1/033000-593000	Dotierung von Rückstellungen für nicht konsumierte Urlaube	2214		310	0,00	0,00	7.543,00	0,00	0,00	0,00
1/033000-618110	Instandhaltung EDV (Sonstige Anlagen)	2224	3224	201	6.400,00	18.800,00	14.220,30	6.400,00	18.800,00	14.220,30
1/033000-631000	Telekommunikationsdienste	2222	3222	201	400,00	200,00	200,16	400,00	200,00	200,16
1/033000-631010	Mobiltelefone	2222	3222	201	1.300,00	1.000,00	1.009,46	1.300,00	1.000,00	1.009,46
1/033000-640012	Rechts- und Beratungsaufwand RSS	2222	3222	012	2.000,00	1.000,00	0,00	2.000,00	1.000,00	0,00
1/033000-680000	Planmäßige Abschreibung	2226		210	100,00	100,00	57,02	0,00	0,00	0,00
1/033000-724000	Reisegebühren	2225	3225	440	100,00	0,00	0,00	100,00	0,00	0,00
1/033000-724563	Kilometergeld	2225	3225	440	200,00	0,00	0,00	200,00	0,00	0,00
1/033000-728000	Entgelte für sonstige Leistungen	2225	3225	440	200,00	0,00	0,00	200,00	0,00	0,00
1/033000-728120	EDV Programme (Sonstige Leistungen)	2225	3225	201	5.600,00	0,00	0,00	5.600,00	0,00	0,00
SU 22 / 32	Summe Aufwendungen / Auszahlungen operative Gebarung				440.300,00	639.200,00	428.939,03	435.500,00	628.700,00	408.517,99
SA 0 / SA 1	(0) Nettoergebnis (21 - 22) / (1) Geldfluss operative Gebarung (31 - 32)				-440.100,00	-589.400,00	-392.542,02	-435.400,00	-618.300,00	-394.907,65
SA01	Saldo (01) Haushaltsrücklagen (230 - 240)				0,00	0,00	0,00	0,00	0,00	0,00
SA00	Saldo (00) Nettoergebnis nach Haushaltsrücklagen (Saldo 0 + Saldo 01)				-440.100,00	-589.400,00	-392.542,02			
Investive Gebarung										
SU 33	Summe Einzahlungen investive Gebarung							0,00	0,00	0,00
SU 34	Summe Auszahlungen investive Gebarung							0,00	0,00	0,00
SA2	Saldo (2) Geldfluss aus der Investiven Gebarung (33 - 34)							0,00	0,00	0,00
SA3	Saldo (3) Nettofinanzierungssaldo (Saldo 1 + Saldo 2)							-435.400,00	-618.300,00	-394.907,65
Finanzierungstätigkeit										
SU 35	Summe Einzahlungen aus der Finanzierungstätigkeit							0,00	0,00	0,00

		MVAG VC AOB			Ergebnisvoranschlag			Finanzierungsvoranschlag		
		EH	FH		VA 2026	VA 2025	RA 2024	VA 2026	VA 2025	RA 2024
SU 36	Summe Auszahlungen aus der Finanzierungstätigkeit							0,00	0,00	0,00
SA4	Saldo (4) Geldfluss aus der Finanzierungstätigkeit (35 – 36)							0,00	0,00	0,00
SA5	Saldo (5) Geldfluss aus der voranschlagswirksamen Gebarung (Saldo 3 + Saldo 4)							-435.400,00	-618.300,00	-394.907,65
033100	Technisches Gebäudemanagement und Energie									
Operative Gebarung										
SU 21 / 31	Summe Erträge / Einzahlungen operative Gebarung				0,00	0,00	0,00	0,00	0,00	0,00
1/033100-400000	Geringwertige Wirtschaftsgüter (GWG)	2221	3221	440	1.600,00	0,00	113,96	1.600,00	0,00	113,96
1/033100-400100	Dienstkleider (Geringwertige WG.)	2221	3221	440	3.500,00	0,00	0,00	3.500,00	0,00	0,00
1/033100-452000	Treibstoffe	2221	3221	440	3.200,00	0,00	0,00	3.200,00	0,00	0,00
1/033100-455000	Chemische und sonstige artverwandte Mittel	2221	3221	440	500,00	0,00	0,00	500,00	0,00	0,00
1/033100-456010	Büromittel (EDV)	2221	3221	201	500,00	0,00	0,00	500,00	0,00	0,00
1/033100-457000	Druckwerke	2221	3221	440	700,00	1.000,00	671,72	700,00	1.000,00	671,72
1/033100-459000	Sonstige Verbrauchsgüter	2221	3221	440	4.000,00	0,00	0,00	4.000,00	0,00	0,00
1/033100-510000	Geldbezüge der Vertragsbediensteten der Verwaltung	2211	3211	310	159.300,00	123.100,00	36.130,75	159.300,00	123.100,00	36.130,75
1/033100-511000	Geldbezüge der Vertragsbediensteten in handwerklicher Verwendung	2211	3211	310	282.400,00	0,00	0,00	282.400,00	0,00	0,00
1/033100-565000	Mehroleistungsvergütungen	2211	3211	310	700,00	0,00	0,00	700,00	0,00	0,00
1/033100-569000	Sonstige Nebengebühren	2211	3211	310	21.000,00	2.800,00	2.501,65	21.000,00	2.800,00	2.501,65
1/033100-580100	Dienstgeberbeiträge zum Ausgleichsfonds für Familienbeihilfen	2212	3212	310	17.100,00	4.700,00	1.429,40	17.100,00	4.700,00	1.429,40
1/033100-582100	Sonstige DGB zur sozialen Sicherheit	2212	3212	310	92.400,00	24.800,00	7.472,58	92.400,00	24.800,00	7.472,58
1/033100-582200	Sonstige Dienstgeberbeiträge zur sozialen Sicherheit	2212	3212	310	5.900,00	1.900,00	462,14	5.900,00	1.900,00	462,14
1/033100-591000	Dotierung von Rückstellungen für Abfertigungen	2214		310	28.400,00	0,00	0,00	0,00	0,00	0,00
1/033100-592000	Dotierung von Rückstellungen für Jubiläumszuwendungen	2214		310	29.000,00	3.500,00	4.402,63	0,00	0,00	0,00
1/033100-593000	Dotierung von Rückstellungen für nicht konsumierte Urlaube	2214		310	0,00	0,00	691,20	0,00	0,00	0,00
1/033100-600000	Strom (Energiebezüge)	2222	3222	440	1.800,00	0,00	0,00	1.800,00	0,00	0,00
1/033100-600020	Wärme (Energiebezüge)	2222	3222	440	4.700,00	0,00	0,00	4.700,00	0,00	0,00
1/033100-614000	Instandhaltung von Gebäuden und Bauten	2224	3224	440	300,00	0,00	0,00	300,00	0,00	0,00
1/033100-616000	Instandhaltung von Maschinen und maschinellen Anlagen	2224	3224	440	1.000,00	0,00	0,00	1.000,00	0,00	0,00
1/033100-617000	Instandhaltung von Fahrzeugen	2224	3224	440	6.000,00	0,00	0,00	6.000,00	0,00	0,00
1/033100-618110	Instandhaltung EDV (Sonstige Anlagen)	2224	3224	201	500,00	3.600,00	783,30	500,00	3.600,00	783,30
1/033100-618200	Instandhaltung Amts-, Betriebs- und Geschäftsausstattung (Sonstige Anlagen)	2224	3224	440	200,00	0,00	0,00	200,00	0,00	0,00

Voranschlag 2026

Stadtgemeinde Klosterneuburg

Ergebnis- und Finanzierungsvoranschlag Detailnachweis

		MVAG		VC AOB	Ergebnisvoranschlag			Finanzierungsvoranschlag		
		EH	FH		VA 2026	VA 2025	RA 2024	VA 2026	VA 2025	RA 2024
1/033100-631010	Mobiltelefone	2222	3222	201	700,00	700,00	0,00	700,00	700,00	0,00
1/033100-670000	Versicherungen	2222	3222	440	5.600,00	0,00	0,00	5.600,00	0,00	0,00
1/033100-680000	Planmäßige Abschreibung	2226		210	10.300,00	0,00	0,00	0,00	0,00	0,00
1/033100-710000	Öffentliche Abgaben, ohne Gebühren gemäß FAG	2225	3225	440	1.100,00	0,00	0,00	1.100,00	0,00	0,00
1/033100-711000	Gebühren für die Benützung von Gemeindeeinrichtungen und -anlagen gemäß FAG	2225	3225	440	1.000,00	0,00	0,00	1.000,00	0,00	0,00
1/033100-728000	Entgelte für sonstige Leistungen	2225	3225	440	100,00	0,00	0,00	100,00	0,00	0,00
1/033100-728120	EDV Programme (Sonstige Leistungen)	2225	3225	201	4.500,00	0,00	0,00	4.500,00	0,00	0,00
1/033100-728260	Winterdienst (sonstige Leistungen)	2225	3225	240	200,00	0,00	0,00	200,00	0,00	0,00
SU 22 / 32	Summe Aufwendungen / Auszahlungen operative Gebarung				688.200,00	166.100,00	54.659,33	620.500,00	162.600,00	49.565,50
SA 0 / SA 1	(0) Nettoergebnis (21 - 22) / (1) Geldfluss operative Gebarung (31 - 32)				-688.200,00	-166.100,00	-54.659,33	-620.500,00	-162.600,00	-49.565,50
SA01	Saldo (01) Haushaltsrücklagen (230 - 240)				0,00	0,00	0,00	0,00	0,00	0,00
SA00	Saldo (00) Nettoergebnis nach Haushaltsrücklagen (Saldo 0 + Saldo 01)				-688.200,00	-166.100,00	-54.659,33			
Investive Gebarung										
SU 33	Summe Einzahlungen investive Gebarung							0,00	0,00	0,00
SU 34	Summe Auszahlungen investive Gebarung							0,00	0,00	0,00
SA2	Saldo (2) Geldfluss aus der Investiven Gebarung (33 - 34)							0,00	0,00	0,00
SA3	Saldo (3) Nettofinanzierungssaldo (Saldo 1 + Saldo 2)							-620.500,00	-162.600,00	-49.565,50
Finanzierungstätigkeit										
SU 35	Summe Einzahlungen aus der Finanzierungstätigkeit							0,00	0,00	0,00
SU 36	Summe Auszahlungen aus der Finanzierungstätigkeit							0,00	0,00	0,00
SA4	Saldo (4) Geldfluss aus der Finanzierungstätigkeit (35 - 36)							0,00	0,00	0,00
SA5	Saldo (5) Geldfluss aus der voranschlagswirksamen Gebarung (Saldo 3 + Saldo 4)							-620.500,00	-162.600,00	-49.565,50
034	Tiefbauamt									
034000	Tiefbauamt									
Operative Gebarung										
2/034000+816100	Telefongebührenersätze (Kostenb.so.Verw-Lstg)	2114	3114	201	100,00	100,00	0,00	100,00	100,00	0,00
2/034000+817300	Erträge aus der Auflösung von Urlaubsrückstellungen	2117		310	0,00	0,00	1.269,55	0,00	0,00	0,00
SU 21 / 31	Summe Erträge / Einzahlungen operative Gebarung				100,00	100,00	1.269,55	100,00	100,00	0,00
1/034000-400000	Geringwertige Wirtschaftsgüter	2221	3221	430	100,00	100,00	0,00	100,00	100,00	0,00
1/034000-400100	Dienstkleider (Geringwertige WG.)	2221	3221	430	200,00	200,00	0,00	200,00	200,00	0,00
1/034000-456000	Büromittel	2221	3221	430	100,00	100,00	332,31	100,00	100,00	332,31
1/034000-456010	Büromittel (EDV)	2221	3221	201	700,00	700,00	0,00	700,00	700,00	0,00
1/034000-457000	Druckwerke	2221	3221	430	100,00	300,00	534,22	100,00	300,00	534,22

		MVAG VC AOB			Ergebnisvoranschlag			Finanzierungsvoranschlag		
		EH	FH		VA 2026	VA 2025	RA 2024	VA 2026	VA 2025	RA 2024
1/034000-510000	Vertragsbedienstete Angestellte	2211	3211	310	202.100,00	258.000,00	241.762,64	202.100,00	258.000,00	241.762,64
1/034000-565000	Mehrleistungsvergütungen	2211	3211	310	11.000,00	13.400,00	8.028,81	11.000,00	13.400,00	8.028,81
1/034000-569000	Sonstige Nebengebühren	2211	3211	310	12.500,00	13.700,00	19.305,58	12.500,00	13.700,00	19.305,58
1/034000-580100	DGB z.Ausgleichsfonds für Familienbeihilfen	2212	3212	310	10.500,00	10.600,00	9.946,50	10.500,00	10.600,00	9.946,50
1/034000-582100	Sonstige DGB zur sozialen Sicherheit	2212	3212	310	54.700,00	53.500,00	50.919,14	54.700,00	53.500,00	50.919,14
1/034000-582200	Sonstige DG-Beiträge Mitarbeitervorsorgekasse	2212	3212	310	4.000,00	4.000,00	3.698,90	4.000,00	4.000,00	3.698,90
1/034000-592000	Dotierung von Rückstellungen für Jubiläumszuwendungen	2214		310	5.700,00	4.800,00	6.976,46	0,00	0,00	0,00
1/034000-593000	Dotierung von Rückstellungen für nicht konsumierte Urlaube	2214		310	0,00	0,00	3.216,32	0,00	0,00	0,00
1/034000-618110	Instandhaltung EDV (Sonstige Anlagen)	2224	3224	201	13.200,00	16.700,00	17.219,97	13.200,00	16.700,00	17.219,97
1/034000-631010	Mobiltelefone	2222	3222	201	800,00	500,00	667,10	800,00	500,00	667,10
1/034000-631400	Telekommunikationsdienste (Internet, Standleitungen usw.)	2222	3222	201	400,00	0,00	371,79	400,00	0,00	371,79
1/034000-724000	Reisegebühren	2225	3225	430	100,00	100,00	0,00	100,00	100,00	0,00
1/034000-724563	Kilometergeld	2225	3225	430	2.000,00	2.000,00	2.059,68	2.000,00	2.000,00	2.059,68
1/034000-728120	EDV Programme (Sonstige Leistungen)	2225	3225	201	8.700,00	0,00	0,00	8.700,00	0,00	0,00
SU 22 / 32	Summe Aufwendungen / Auszahlungen operative Gebarung				326.900,00	378.700,00	365.039,42	321.200,00	373.900,00	354.846,64
SA 0 / SA 1	(0) Nettoergebnis (21 - 22) / (1) Geldfluss operative Gebarung (31 – 32)				-326.800,00	-378.600,00	-363.769,87	-321.100,00	-373.800,00	-354.846,64
SA01	Saldo (01) Haushaltsrücklagen (230 - 240)				0,00	0,00	0,00	0,00	0,00	0,00
SA00	Saldo (00) Nettoergebnis nach Haushaltsrücklagen (Saldo 0 + Saldo 01)				-326.800,00	-378.600,00	-363.769,87			
Investive Gebarung										
SU 33	Summe Einzahlungen investive Gebarung							0,00	0,00	0,00
SU 34	Summe Auszahlungen investive Gebarung							0,00	0,00	0,00
SA2	Saldo (2) Geldfluss aus der Investiven Gebarung (33 – 34)							0,00	0,00	0,00
SA3	Saldo (3) Nettofinanzierungssaldo (Saldo 1 + Saldo 2)							-321.100,00	-373.800,00	-354.846,64
Finanzierungstätigkeit										
SU 35	Summe Einzahlungen aus der Finanzierungstätigkeit							0,00	0,00	0,00
SU 36	Summe Auszahlungen aus der Finanzierungstätigkeit							0,00	0,00	0,00
SA4	Saldo (4) Geldfluss aus der Finanzierungstätigkeit (35 – 36)							0,00	0,00	0,00
SA5	Saldo (5) Geldfluss aus der voranschlagswirksamen Gebarung (Saldo 3 + Saldo 4)							-321.100,00	-373.800,00	-354.846,64
06 Sonstige Maßnahmen										
060	Beiträge an Verbände, Vereine oder sonstige Organisationen									
060000	Beiträge an Verbände, Vereine, Organisationen									
Operative Gebarung										
SU 21 / 31	Summe Erträge / Einzahlungen operative Gebarung				0,00	0,00	0,00	0,00	0,00	0,00

	MVAG	VC AOB		Ergebnisvoranschlag			Finanzierungsvoranschlag			
		EH	FH	VA 2026	VA 2025	RA 2024	VA 2026	VA 2025	RA 2024	
1/060000-726000	Mitgliedsbeiträge	2225	3225	001	95.000,00	94.000,00	76.963,71	95.000,00	94.000,00	76.963,71
SU 22 / 32	Summe Aufwendungen / Auszahlungen operative Gebarung				95.000,00	94.000,00	76.963,71	95.000,00	94.000,00	76.963,71
SA 0 / SA 1	(0) Nettoergebnis (21 - 22) / (1) Geldfluss operative Gebarung (31 – 32)				-95.000,00	-94.000,00	-76.963,71	-95.000,00	-94.000,00	-76.963,71
SA01	Saldo (01) Haushaltsrücklagen (230 - 240)				0,00	0,00	0,00	0,00	0,00	0,00
SA00	Saldo (00) Nettoergebnis nach Haushaltsrücklagen (Saldo 0 + Saldo 01)				-95.000,00	-94.000,00	-76.963,71			
Investive Gebarung										
SU 33	Summe Einzahlungen investive Gebarung							0,00	0,00	0,00
SU 34	Summe Auszahlungen investive Gebarung							0,00	0,00	0,00
SA2	Saldo (2) Geldfluss aus der Investiven Gebarung (33 – 34)							0,00	0,00	0,00
SA3	Saldo (3) Nettofinanzierungssaldo (Saldo 1 + Saldo 2)							-95.000,00	-94.000,00	-76.963,71
Finanzierungstätigkeit										
SU 35	Summe Einzahlungen aus der Finanzierungstätigkeit							0,00	0,00	0,00
SU 36	Summe Auszahlungen aus der Finanzierungstätigkeit							0,00	0,00	0,00
SA4	Saldo (4) Geldfluss aus der Finanzierungstätigkeit (35 – 36)							0,00	0,00	0,00
SA5	Saldo (5) Geldfluss aus der voranschlagswirksamen Gebarung (Saldo 3 + Saldo 4)							-95.000,00	-94.000,00	-76.963,71
062	Ehrungen und Auszeichnungen									
062000	Ehrungen und Auszeichnungen									
Operative Gebarung										
SU 21 / 31	Summe Erträge / Einzahlungen operative Gebarung				0,00	0,00	0,00	0,00	0,00	0,00
1/062000-723100	Repräsentationsaufwendungen	2225	3225	001	22.500,00	22.500,00	11.269,28	22.500,00	22.500,00	10.419,28
1/062000-768111	Kulturförderpreis (Zuw.an phys.Personen)	2234	3234	001	500,00	500,00	500,00	500,00	500,00	500,00
1/062000-768120	Umweltpreis (Zuw.an phys.Personen)	2234	3234	001	0,00	1.000,00	0,00	0,00	1.000,00	0,00
1/062000-768121	Sozialpreis (Zuw.an phys.Personen)	2234	3234	001	1.000,00	1.000,00	1.000,00	1.000,00	1.000,00	1.000,00
1/062000-768125	Frauenpreis (Zuw. an phys. Pers.)	2234	3234	001	0,00	1.000,00	1.000,00	0,00	1.000,00	1.000,00
1/062000-768600	Kulturpreise (Zuw.an phys.Personen)	2234	3234	001	0,00	1.000,00	1.000,00	0,00	1.000,00	1.000,00
1/062000-768610	Stadtbildpreis	2234	3234	001	0,00	1.000,00	1.000,00	0,00	1.000,00	1.000,00
SU 22 / 32	Summe Aufwendungen / Auszahlungen operative Gebarung				24.000,00	28.000,00	15.769,28	24.000,00	28.000,00	14.919,28
SA 0 / SA 1	(0) Nettoergebnis (21 - 22) / (1) Geldfluss operative Gebarung (31 – 32)				-24.000,00	-28.000,00	-15.769,28	-24.000,00	-28.000,00	-14.919,28
SA01	Saldo (01) Haushaltsrücklagen (230 - 240)				0,00	0,00	0,00	0,00	0,00	0,00
SA00	Saldo (00) Nettoergebnis nach Haushaltsrücklagen (Saldo 0 + Saldo 01)				-24.000,00	-28.000,00	-15.769,28			
Investive Gebarung										
SU 33	Summe Einzahlungen investive Gebarung							0,00	0,00	0,00
SU 34	Summe Auszahlungen investive Gebarung							0,00	0,00	0,00
SA2	Saldo (2) Geldfluss aus der Investiven Gebarung (33 – 34)							0,00	0,00	0,00
SA3	Saldo (3) Nettofinanzierungssaldo (Saldo 1 + Saldo 2)							-24.000,00	-28.000,00	-14.919,28
Finanzierungstätigkeit										
SU 35	Summe Einzahlungen aus der Finanzierungstätigkeit							0,00	0,00	0,00

		MVAG VC AOB			Ergebnisvoranschlag			Finanzierungsvoranschlag		
		EH	FH		VA 2026	VA 2025	RA 2024	VA 2026	VA 2025	RA 2024
SU 36	Summe Auszahlungen aus der Finanzierungstätigkeit							0,00	0,00	0,00
SA4	Saldo (4) Geldfluss aus der Finanzierungstätigkeit (35 – 36)							0,00	0,00	0,00
SA5	Saldo (5) Geldfluss aus der voranschlagswirksamen Gebarung (Saldo 3 + Saldo 4)							-24.000,00	-28.000,00	-14.919,28
063	Städtekontakte und Partnerschaften									
063000	Städtekontakte und Partnerschaften									
Operative Gebarung										
SU 21 / 31	Summe Erträge / Einzahlungen operative Gebarung				0,00	0,00	0,00	0,00	0,00	0,00
1/063000-723100	Repräsentationsaufwendungen	2225	3225	001	25.500,00	25.500,00	19.917,30	25.500,00	25.500,00	19.917,30
SU 22 / 32	Summe Aufwendungen / Auszahlungen operative Gebarung				25.500,00	25.500,00	19.917,30	25.500,00	25.500,00	19.917,30
SA 0 / SA 1	(0) Nettoergebnis (21 - 22) / (1) Geldfluss operative Gebarung (31 – 32)				-25.500,00	-25.500,00	-19.917,30	-25.500,00	-25.500,00	-19.917,30
SA01	Saldo (01) Haushaltsrücklagen (230 - 240)				0,00	0,00	0,00	0,00	0,00	0,00
SA00	Saldo (00) Nettoergebnis nach Haushaltsrücklagen (Saldo 0 + Saldo 01)				-25.500,00	-25.500,00	-19.917,30			
Investive Gebarung										
SU 33	Summe Einzahlungen investive Gebarung							0,00	0,00	0,00
SU 34	Summe Auszahlungen investive Gebarung							0,00	0,00	0,00
SA2	Saldo (2) Geldfluss aus der Investiven Gebarung (33 – 34)							0,00	0,00	0,00
SA3	Saldo (3) Nettofinanzierungssaldo (Saldo 1 + Saldo 2)							-25.500,00	-25.500,00	-19.917,30
Finanzierungstätigkeit										
SU 35	Summe Einzahlungen aus der Finanzierungstätigkeit							0,00	0,00	0,00
SU 36	Summe Auszahlungen aus der Finanzierungstätigkeit							0,00	0,00	0,00
SA4	Saldo (4) Geldfluss aus der Finanzierungstätigkeit (35 – 36)							0,00	0,00	0,00
SA5	Saldo (5) Geldfluss aus der voranschlagswirksamen Gebarung (Saldo 3 + Saldo 4)							-25.500,00	-25.500,00	-19.917,30
07	Verfügungsmittel									
070	Verfügungsmittel									
070000	Verfügungsmittel									
Operative Gebarung										
2/070000+829230	Sozialfonds (Sonstige Erträge)	2116	3116	330	15.000,00	15.000,00	3.576,00	15.000,00	15.000,00	3.576,00
SU 21 / 31	Summe Erträge / Einzahlungen operative Gebarung				15.000,00	15.000,00	3.576,00	15.000,00	15.000,00	3.576,00
1/070000-729200	Verfügungsmittel Bgm. (Sonstige Aufwendungen)	2225	3225	001	27.000,00	28.500,00	40.521,76	27.000,00	28.500,00	40.521,76
1/070000-729230	Verfügungsmittel Bürgermeister Soziales	2225	3225	330	15.000,00	15.000,00	3.576,00	15.000,00	15.000,00	3.576,00
SU 22 / 32	Summe Aufwendungen / Auszahlungen operative Gebarung				42.000,00	43.500,00	44.097,76	42.000,00	43.500,00	44.097,76
SA 0 / SA 1	(0) Nettoergebnis (21 - 22) / (1) Geldfluss operative Gebarung (31 – 32)				-27.000,00	-28.500,00	-40.521,76	-27.000,00	-28.500,00	-40.521,76
SA01	Saldo (01) Haushaltsrücklagen (230 - 240)				0,00	0,00	0,00	0,00	0,00	0,00
SA00	Saldo (00) Nettoergebnis nach Haushaltsrücklagen (Saldo 0 + Saldo 01)				-27.000,00	-28.500,00	-40.521,76			

	MVAG		VC AOB	Ergebnisvoranschlag			Finanzierungsvoranschlag					
	EH	FH		VA 2026	VA 2025	RA 2024	VA 2026	VA 2025	RA 2024			
Investive Gebarung												
SU 33			Summe Einzahlungen investive Gebarung				0,00	0,00	0,00			
SU 34			Summe Auszahlungen investive Gebarung				0,00	0,00	0,00			
SA2			Saldo (2) Geldfluss aus der Investiven Gebarung (33 – 34)				0,00	0,00	0,00			
SA3			Saldo (3) Nettofinanzierungssaldo (Saldo 1 + Saldo 2)				-27.000,00	-28.500,00	-40.521,76			
Finanzierungstätigkeit												
SU 35			Summe Einzahlungen aus der Finanzierungstätigkeit				0,00	0,00	0,00			
SU 36			Summe Auszahlungen aus der Finanzierungstätigkeit				0,00	0,00	0,00			
SA4			Saldo (4) Geldfluss aus der Finanzierungstätigkeit (35 – 36)				0,00	0,00	0,00			
SA5			Saldo (5) Geldfluss aus der voranschlagswirksamen Gebarung (Saldo 3 + Saldo 4)				-27.000,00	-28.500,00	-40.521,76			
08 Pensionen (soweit nicht aufgeteilt)												
080 Pensionen (soweit nicht aufgeteilt)												
080000 Pensionen												
Operative Gebarung												
2/080000+817400			Erträge aus der Auflösung von Pensionsrückstellungen	2117	210	1.130.000,00	706.600,00	0,00	0,00	0,00		
2/080000+868300			Pensionsbeitr. Beamte (Lfd.Tr.priv.Haush.)	2124	3124	310	18.700,00	17.900,00	15.956,01	18.700,00	17.900,00	15.956,01
2/080000+868310			Pens.sicherungsbeitrag (Lfd.Tr.priv.Haush.)	2124	3124	310	28.600,00	28.600,00	25.053,48	28.600,00	28.600,00	25.053,48
SU 21 / 31			Summe Erträge / Einzahlungen operative Gebarung			1.177.300,00	753.100,00	41.009,49	47.300,00	46.500,00	41.009,49	
1/080000-752000			Laufende Transferzahl. an Gemeindeverbände	2231	3231	310	0,00	7.200,00	0,00	0,00	7.200,00	0,00
1/080000-752200			Pensionen u.so.Ruhebez. (Lfd.Tr.an Gdeverb.)	2231	3231	310	1.035.000,00	970.000,00	1.008.575,22	1.035.000,00	970.000,00	1.022.846,22
1/080000-752300			Pens.Gemeindeärzte (Lfd.Tr.an Gdeverb.)	2231	3231	310	125.500,00	125.000,00	114.459,74	125.500,00	125.000,00	114.459,74
1/080000-761000			Dotierung von Rückstellungen für Pensionen (Säule I)	2237		210	0,00	0,00	202.760,00	0,00	0,00	0,00
SU 22 / 32			Summe Aufwendungen / Auszahlungen operative Gebarung			1.160.500,00	1.102.200,00	1.325.794,96	1.160.500,00	1.102.200,00	1.137.305,96	
SA 0 / SA 1			(0) Nettoergebnis (21 - 22) / (1) Geldfluss operative Gebarung (31 – 32)			16.800,00	-349.100,00	-1.284.785,47	-1.113.200,00	-1.055.700,00	-1.096.296,47	
SA01			Saldo (01) Haushaltsrücklagen (230 - 240)			0,00	0,00	0,00	0,00	0,00	0,00	
SA00			Saldo (00) Nettoergebnis nach Haushaltsrücklagen (Saldo 0 + Saldo 01)			16.800,00	-349.100,00	-1.284.785,47				
Investive Gebarung												
SU 33			Summe Einzahlungen investive Gebarung				0,00	0,00	0,00			
SU 34			Summe Auszahlungen investive Gebarung				0,00	0,00	0,00			
SA2			Saldo (2) Geldfluss aus der Investiven Gebarung (33 – 34)				0,00	0,00	0,00			
SA3			Saldo (3) Nettofinanzierungssaldo (Saldo 1 + Saldo 2)				-1.113.200,00	-1.055.700,00	-1.096.296,47			

	MVAG	VC AOB		Ergebnisvoranschlag			Finanzierungsvoranschlag					
		EH	FH	VA 2026	VA 2025	RA 2024	VA 2026	VA 2025	RA 2024			
Finanzierungstätigkeit												
SU 35		Summe Einzahlungen aus der Finanzierungstätigkeit					0,00	0,00	0,00			
SU 36		Summe Auszahlungen aus der Finanzierungstätigkeit					0,00	0,00	0,00			
SA4		Saldo (4) Geldfluss aus der Finanzierungstätigkeit (35 – 36)					0,00	0,00	0,00			
SA5		Saldo (5) Geldfluss aus der voranschlagswirksamen Gebarung (Saldo 3 + Saldo 4)					-1.113.200,00	-1.055.700,00	-1.096.296,47			
09 Personalbetreuung												
090		Bezugsvorschüsse und Darlehen										
090000		Bezugsvorschüsse und Darlehen										
Operative Gebarung												
SU 21 / 31		Summe Erträge / Einzahlungen operative Gebarung		0,00	0,00	0,00	0,00	0,00	0,00			
SU 22 / 32		Summe Aufwendungen / Auszahlungen operative Gebarung		0,00	0,00	0,00	0,00	0,00	0,00			
SA 0 / SA 1		(0) Nettoergebnis (21 - 22) / (1) Geldfluss operative Gebarung (31 – 32)		0,00	0,00	0,00	0,00	0,00	0,00			
SA01		Saldo (01) Haushaltsrücklagen (230 - 240)		0,00	0,00	0,00	0,00	0,00	0,00			
SA00		Saldo (00) Nettoergebnis nach Haushaltsrücklagen (Saldo 0 + Saldo 01)		0,00	0,00	0,00						
Investive Gebarung												
2/090000+273100		Bezugsvorschüsse Rückzahlung	3325	310	0,00	0,00	0,00	2.600,00	2.400,00	5.940,00		
SU 33		Summe Einzahlungen investive Gebarung					2.600,00	2.400,00	5.940,00			
1/090000-273000		Bezugsvorschüsse	3425	310	0,00	0,00	0,00	20.000,00	20.000,00	0,00		
SU 34		Summe Auszahlungen investive Gebarung					20.000,00	20.000,00	0,00			
SA2		Saldo (2) Geldfluss aus der Investiven Gebarung (33 – 34)					-17.400,00	-17.600,00	5.940,00			
SA3		Saldo (3) Nettofinanzierungssaldo (Saldo 1 + Saldo 2)					-17.400,00	-17.600,00	5.940,00			
Finanzierungstätigkeit												
SU 35		Summe Einzahlungen aus der Finanzierungstätigkeit					0,00	0,00	0,00			
SU 36		Summe Auszahlungen aus der Finanzierungstätigkeit					0,00	0,00	0,00			
SA4		Saldo (4) Geldfluss aus der Finanzierungstätigkeit (35 – 36)					0,00	0,00	0,00			
SA5		Saldo (5) Geldfluss aus der voranschlagswirksamen Gebarung (Saldo 3 + Saldo 4)					-17.400,00	-17.600,00	5.940,00			
091 Personalausbildung und Personalfortbildung												
091000		Personalausbildung und Fortbildung										
Operative Gebarung												
2/091000+828000		Rückersätze von Aufwendungen	2116	3116	310	0,00	0,00	22,80	0,00	0,00	22,80	
SU 21 / 31		Summe Erträge / Einzahlungen operative Gebarung					0,00	0,00	22,80	0,00	22,80	
1/091000-729000		Sonstige Aufwendungen	2225	3225	310	80.000,00	120.000,00	67.085,56	80.000,00	120.000,00	67.085,56	
SU 22 / 32		Summe Aufwendungen / Auszahlungen operative Gebarung					80.000,00	120.000,00	67.085,56	80.000,00	120.000,00	67.085,56
SA 0 / SA 1		(0) Nettoergebnis (21 - 22) / (1) Geldfluss operative Gebarung (31 – 32)					-80.000,00	-120.000,00	-67.062,76	-80.000,00	-120.000,00	-67.062,76
SA01		Saldo (01) Haushaltsrücklagen (230 - 240)					0,00	0,00	0,00	0,00	0,00	

		MVAG VC AOB			Ergebnisvoranschlag			Finanzierungsvoranschlag		
		EH	FH		VA 2026	VA 2025	RA 2024	VA 2026	VA 2025	RA 2024
SA00	Saldo (00) Nettoergebnis nach Haushaltsrücklagen (Saldo 0 + Saldo 01)				-80.000,00	-120.000,00	-67.062,76			
Investive Gebarung										
SU 33	Summe Einzahlungen investive Gebarung							0,00	0,00	0,00
SU 34	Summe Auszahlungen investive Gebarung							0,00	0,00	0,00
SA2	Saldo (2) Geldfluss aus der Investiven Gebarung (33 – 34)							0,00	0,00	0,00
SA3	Saldo (3) Nettofinanzierungssaldo (Saldo 1 + Saldo 2)							-80.000,00	-120.000,00	-67.062,76
Finanzierungstätigkeit										
SU 35	Summe Einzahlungen aus der Finanzierungstätigkeit							0,00	0,00	0,00
SU 36	Summe Auszahlungen aus der Finanzierungstätigkeit							0,00	0,00	0,00
SA4	Saldo (4) Geldfluss aus der Finanzierungstätigkeit (35 – 36)							0,00	0,00	0,00
SA5	Saldo (5) Geldfluss aus der voranschlagswirksamen Gebarung (Saldo 3 + Saldo 4)							-80.000,00	-120.000,00	-67.062,76
094	Gemeinschaftspflege									
094000	Gemeinschaftspflege									
Operative Gebarung										
SU 21 / 31	Summe Erträge / Einzahlungen operative Gebarung				0,00	0,00	0,00	0,00	0,00	0,00
1/094000-729400	Zuw.Betriebssportver. (Sonstige Aufwendungen)	2225	3225	001	2.500,00	2.500,00	2.500,00	2.500,00	2.500,00	2.500,00
1/094000-729450	Sonstige Aufwendungen (Veranstaltungen, Feiern usw.)	2225	3225	010	2.000,00	9.000,00	5.610,10	2.000,00	9.000,00	5.610,10
SU 22 / 32	Summe Aufwendungen / Auszahlungen operative Gebarung				4.500,00	11.500,00	8.110,10	4.500,00	11.500,00	8.110,10
SA 0 / SA 1	(0) Nettoergebnis (21 - 22) / (1) Geldfluss operative Gebarung (31 – 32)				-4.500,00	-11.500,00	-8.110,10	-4.500,00	-11.500,00	-8.110,10
SA01	Saldo (01) Haushaltsrücklagen (230 - 240)				0,00	0,00	0,00	0,00	0,00	0,00
SA00	Saldo (00) Nettoergebnis nach Haushaltsrücklagen (Saldo 0 + Saldo 01)				-4.500,00	-11.500,00	-8.110,10			
Investive Gebarung										
SU 33	Summe Einzahlungen investive Gebarung							0,00	0,00	0,00
SU 34	Summe Auszahlungen investive Gebarung							0,00	0,00	0,00
SA2	Saldo (2) Geldfluss aus der Investiven Gebarung (33 – 34)							0,00	0,00	0,00
SA3	Saldo (3) Nettofinanzierungssaldo (Saldo 1 + Saldo 2)							-4.500,00	-11.500,00	-8.110,10
Finanzierungstätigkeit										
SU 35	Summe Einzahlungen aus der Finanzierungstätigkeit							0,00	0,00	0,00
SU 36	Summe Auszahlungen aus der Finanzierungstätigkeit							0,00	0,00	0,00
SA4	Saldo (4) Geldfluss aus der Finanzierungstätigkeit (35 – 36)							0,00	0,00	0,00
SA5	Saldo (5) Geldfluss aus der voranschlagswirksamen Gebarung (Saldo 3 + Saldo 4)							-4.500,00	-11.500,00	-8.110,10

		MVAG VC AOB			Ergebnisvoranschlag			Finanzierungsvoranschlag		
		EH	FH		VA 2026	VA 2025	RA 2024	VA 2026	VA 2025	RA 2024
099	Sonstige Einrichtungen und Maßnahmen									
099000	So. Einrichtg. u. Maßn. der Personalbetreuung									
Operative Gebarung										
2/099000+817000	Erträge aus der Auflösung von Abfertigungsrückstellungen	2117		310	200,00	0,00	0,00	0,00	0,00	0,00
2/099000+829000	Sonstige Erträge	2116	3116	200	300,00	300,00	270,00	300,00	300,00	270,00
SU 21 / 31	Summe Erträge / Einzahlungen operative Gebarung				500,00	300,00	270,00	300,00	300,00	270,00
1/099000-400000	Geringwertige Wirtschaftsgüter	2221	3221	010	100,00	100,00	0,00	100,00	100,00	0,00
1/099000-400100	Dienstkleider (Geringwertige WG.)	2221	3221	010	100,00	100,00	31,99	100,00	100,00	31,99
1/099000-413401	Mittagstisch ab 1.1.96 (Handelswaren)	2221	3221	310	195.000,00	172.000,00	179.827,04	195.000,00	172.000,00	197.098,75
1/099000-413410	Gutscheine (Handelswaren)	2221	3221	310	40.000,00	40.000,00	31.512,06	40.000,00	40.000,00	31.512,06
1/099000-456000	Büromittel	2221	3221	010	100,00	100,00	17,96	100,00	100,00	17,96
1/099000-457000	Druckwerke	2221	3221	010	100,00	100,00	0,00	100,00	100,00	0,00
1/099000-459000	Sonstige Verbrauchsgüter	2221	3221	310	500,00	500,00	0,00	500,00	500,00	0,00
1/099000-510000	Vertragsbedienstete Angestellte	2211	3211	310	62.400,00	61.000,00	57.812,44	62.400,00	61.000,00	57.812,44
1/099000-569000	Sonstige Nebengebühren	2211	3211	310	2.800,00	3.000,00	2.725,08	2.800,00	3.000,00	2.725,08
1/099000-580100	DGB z.Ausgleichsfonds für Familienbeihilfen	2212	3212	310	2.400,00	2.400,00	2.229,45	2.400,00	2.400,00	2.229,45
1/099000-582100	Sonstige DGB zur sozialen Sicherheit	2212	3212	310	13.600,00	13.300,00	12.584,08	13.600,00	13.300,00	12.584,08
1/099000-591000	Dotierung von Rückstellungen für Abfertigungen	2214		310	0,00	2.500,00	6.055,08	0,00	0,00	0,00
1/099000-592000	Dotierung von Rückstellungen für Jubiläumswendungen	2214		310	200,00	1.000,00	2.354,65	0,00	0,00	0,00
1/099000-593000	Dotierung von Rückstellungen für nicht konsumierte Urlaube	2214		310	0,00	0,00	750,34	0,00	0,00	0,00
1/099000-631010	Mobiltelefone	2222	3222	201	400,00	200,00	154,14	400,00	200,00	154,14
1/099000-729000	Sonstige Aufwendungen	2225	3225	310	10.000,00	15.000,00	3.675,44	10.000,00	15.000,00	3.675,44
1/099000-729310	Ersatz Bestätigungen (Sonst. Aufwendungen, u.a. Arztbestät.)	2225	3225	310	200,00	200,00	62,00	200,00	200,00	62,00
SU 22 / 32	Summe Aufwendungen / Auszahlungen operative Gebarung				327.900,00	311.500,00	299.791,75	327.700,00	308.000,00	307.903,39
SA 0 / SA 1	(0) Nettoergebnis (21 - 22) / (1) Geldfluss operative Gebarung (31 - 32)				-327.400,00	-311.200,00	-299.521,75	-327.400,00	-307.700,00	-307.633,39
SA01	Saldo (01) Haushaltsrücklagen (230 - 240)				0,00	0,00	0,00	0,00	0,00	0,00
SA00	Saldo (00) Nettoergebnis nach Haushaltsrücklagen (Saldo 0 + Saldo 01)				-327.400,00	-311.200,00	-299.521,75			
Investive Gebarung										
SU 33	Summe Einzahlungen investive Gebarung							0,00	0,00	0,00
SU 34	Summe Auszahlungen investive Gebarung							0,00	0,00	0,00
SA2	Saldo (2) Geldfluss aus der Investiven Gebarung (33 - 34)							0,00	0,00	0,00
SA3	Saldo (3) Nettofinanzierungssaldo (Saldo 1 + Saldo 2)							-327.400,00	-307.700,00	-307.633,39
Finanzierungstätigkeit										
SU 35	Summe Einzahlungen aus der Finanzierungstätigkeit							0,00	0,00	0,00

	MVAG	VC AOB	Ergebnisvoranschlag			Finanzierungsvoranschlag				
			EH	FH	VA 2026	VA 2025	RA 2024	VA 2026	VA 2025	RA 2024
SU 36										
SA4										
SA5										

		MVAG		VC AOB	Ergebnisvoranschlag			Finanzierungsvoranschlag		
		EH	FH		VA 2026	VA 2025	RA 2024	VA 2026	VA 2025	RA 2024
1 Öffentliche Ordnung und Sicherheit										
13	Sonderpolizei									
131	Bau- und Feuerpolizei									
131000	Bau- und Feuerpolizei									
Operative Gebarung										
2/131000+816000	Kostenbeiträge (Kostensätze) für sonstige Leistungen	2114	3114	410	100.000,00	130.500,00	106.603,40	100.000,00	130.500,00	90.711,59
2/131000+817000	Erträge aus der Auflösung von Abfertigungsrückstellungen	2117		310	1.200,00	0,00	47.087,01	0,00	0,00	0,00
2/131000+817200	Erträge aus der Auflösung von Jubiläumsrückstellungen	2117		310	8.900,00	0,00	22.625,06	0,00	0,00	0,00
2/131000+817300	Erträge aus der Auflösung von Urlaubsrückstellungen	2117		310	0,00	0,00	7.472,68	0,00	0,00	0,00
2/131000+860420	Altersteilzeit Rückerstattung (Lfd. Transfer Bund)	2121	3121	310	0,00	9.900,00	13.197,60	0,00	9.900,00	13.088,87
SU 21 / 31	Summe Erträge / Einzahlungen operative Gebarung				110.100,00	140.400,00	196.985,75	100.000,00	140.400,00	103.800,46
1/131000-400000	Geringwertige Wirtschaftsgüter	2221	3221	410	800,00	800,00	559,50	800,00	800,00	559,50
1/131000-400100	Dienstkleider (Geringwertige WG.)	2221	3221	410	500,00	500,00	557,99	500,00	500,00	557,99
1/131000-456000	Büromittel	2221	3221	410	1.200,00	1.700,00	1.913,68	1.200,00	1.700,00	1.913,68
1/131000-456010	Büromittel (EDV)	2221	3221	201	2.400,00	3.400,00	1.728,33	2.400,00	3.400,00	1.728,33
1/131000-457000	Druckwerke	2221	3221	410	1.800,00	1.800,00	1.743,52	1.800,00	1.800,00	1.743,52
1/131000-459000	Sonstige Verbrauchsgüter	2221	3221	410	200,00	200,00	23,51	200,00	200,00	23,51
1/131000-510000	Vertragsbedienstete Angestellte	2211	3211	310	484.300,00	792.200,00	758.686,20	484.300,00	792.200,00	758.686,20
1/131000-565000	Mehrleistungsvergütungen	2211	3211	310	14.400,00	9.500,00	11.164,59	14.400,00	9.500,00	11.164,59
1/131000-569000	Sonstige Nebengebühren	2211	3211	310	25.600,00	38.900,00	34.974,13	25.600,00	38.900,00	34.974,13
1/131000-580100	DGB z.Ausgleichsfonds für Familienbeihilfen	2212	3212	310	30.100,00	29.500,00	26.278,75	30.100,00	29.500,00	26.278,75
1/131000-582100	Sonstige DGB zur sozialen Sicherheit	2212	3212	310	161.200,00	169.900,00	153.064,03	161.200,00	169.900,00	153.064,03
1/131000-582200	Sonstige DG-Beiträge Mitarbeitervorsorgekasse	2212	3212	310	9.400,00	10.400,00	8.492,39	9.400,00	10.400,00	8.492,39
1/131000-591000	Dotierung von Rückstellungen für Abfertigungen	2214		310	200,00	5.700,00	10.828,06	0,00	0,00	0,00
1/131000-592000	Dotierung von Rückstellungen für Jubiläumszuwendungen	2214		310	6.000,00	27.600,00	24.894,64	0,00	0,00	0,00
1/131000-593000	Dotierung von Rückstellungen für nicht konsumierte Urlaube	2214		310	0,00	0,00	14.621,55	0,00	0,00	0,00
1/131000-618100	Instandhaltung Amts-, Betriebs- und Geschäftsausstattung (Sonstige Anlagen)	2224	3224	410	100,00	100,00	0,00	100,00	100,00	0,00
1/131000-618110	Instandhaltung EDV (Sonstige Anlagen)	2224	3224	201	12.800,00	23.900,00	23.194,49	12.800,00	23.900,00	23.194,49
1/131000-630000	Postdienste	2222	3222	410	12.000,00	12.000,00	0,00	12.000,00	12.000,00	0,00

		MVAG		VC AOB	Ergebnisvoranschlag			Finanzierungsvoranschlag		
		EH	FH		VA 2026	VA 2025	RA 2024	VA 2026	VA 2025	RA 2024
1/131000-631010	Mobiltelefone	2222	3222	201	1.000,00	700,00	1.100,17	1.000,00	700,00	1.100,17
1/131000-640000	Rechts- und Beratungsaufwand	2222	3222	410	200,00	200,00	478,00	200,00	200,00	478,00
1/131000-640012	Rechts- und Beratungsaufwand RSS	2222	3222	012	4.000,00	5.000,00	0,00	4.000,00	5.000,00	0,00
1/131000-724000	Reisegebühren	2225	3225	410	200,00	200,00	0,00	200,00	200,00	0,00
1/131000-724563	Kilometergeld	2225	3225	410	700,00	1.000,00	792,61	700,00	1.000,00	792,61
1/131000-728000	Entgelte für sonstige Leistungen	2225	3225	410	125.000,00	145.000,00	135.525,59	125.000,00	145.000,00	135.525,59
1/131000-728120	EDV Programme (Sonstige Leistungen)	2225	3225	201	18.800,00	0,00	0,00	18.800,00	0,00	0,00
SU 22 / 32	Summe Aufwendungen / Auszahlungen operative Gebarung				912.900,00	1.280.200,00	1.210.621,73	906.700,00	1.246.900,00	1.160.277,48
SA 0 / SA 1	(0) Nettoergebnis (21 - 22) / (1) Geldfluss operative Gebarung (31 - 32)				-802.800,00	-1.139.800,00	-1.013.635,98	-806.700,00	-1.106.500,00	-1.056.477,02
SA01	Saldo (01) Haushaltsrücklagen (230 - 240)				0,00	0,00	0,00	0,00	0,00	0,00
SA00	Saldo (00) Nettoergebnis nach Haushaltsrücklagen (Saldo 0 + Saldo 01)				-802.800,00	-1.139.800,00	-1.013.635,98			
Investive Gebarung										
SU 33	Summe Einzahlungen investive Gebarung							0,00	0,00	0,00
1/131000-003000	Grundstücke zu Straßenbauten		3412	2 410	0,00	0,00	0,00	0,00	0,00	17.420,20
SU 34	Summe Auszahlungen investive Gebarung							0,00	0,00	17.420,20
SA2	Saldo (2) Geldfluss aus der Investiven Gebarung (33 - 34)							0,00	0,00	-17.420,20
SA3	Saldo (3) Nettofinanzierungssaldo (Saldo 1 + Saldo 2)							-806.700,00	-1.106.500,00	-1.073.897,22
Finanzierungstätigkeit										
SU 35	Summe Einzahlungen aus der Finanzierungstätigkeit							0,00	0,00	0,00
SU 36	Summe Auszahlungen aus der Finanzierungstätigkeit							0,00	0,00	0,00
SA4	Saldo (4) Geldfluss aus der Finanzierungstätigkeit (35 - 36)							0,00	0,00	0,00
SA5	Saldo (5) Geldfluss aus der voranschlagswirksamen Gebarung (Saldo 3 + Saldo 4)							-806.700,00	-1.106.500,00	-1.073.897,22
132	Gesundheitspolizei									
132000	Gesundheitspolizei									
Operative Gebarung										
2/132000+829000	Sonstige Erträge	2116	3116	510	6.000,00	5.000,00	3.215,90	6.000,00	5.000,00	3.255,90
SU 21 / 31	Summe Erträge / Einzahlungen operative Gebarung				6.000,00	5.000,00	3.215,90	6.000,00	5.000,00	3.255,90
1/132000-640000	Rechts- und Beratungsaufwand	2222	3222	510	1.000,00	2.400,00	204,00	1.000,00	2.400,00	204,00
1/132000-728000	Entgelte für sonstige Leistungen	2225	3225	510	24.000,00	30.500,00	20.771,70	24.000,00	30.500,00	20.771,70
1/132000-728400	Schädlingsbekämpfung (Sonstige Leistungen)	2225	3225	510	700,00	700,00	551,82	700,00	700,00	551,82
1/132000-728570	Werkverträge gemeindeärztl. Tätigkeiten (Sonstige Leistungen)	2225	3225	510	38.000,00	40.000,00	35.020,90	38.000,00	40.000,00	33.986,98
1/132000-729000	Sonstige Aufwendungen	2225	3225	510	100,00	0,00	0,00	100,00	0,00	0,00
SU 22 / 32	Summe Aufwendungen / Auszahlungen operative Gebarung				63.800,00	73.600,00	56.548,42	63.800,00	73.600,00	55.514,50
SA 0 / SA 1	(0) Nettoergebnis (21 - 22) / (1) Geldfluss operative Gebarung (31 - 32)				-57.800,00	-68.600,00	-53.332,52	-57.800,00	-68.600,00	-52.258,60
SA01	Saldo (01) Haushaltsrücklagen (230 - 240)				0,00	0,00	0,00	0,00	0,00	0,00
SA00	Saldo (00) Nettoergebnis nach Haushaltsrücklagen (Saldo 0 + Saldo 01)				-57.800,00	-68.600,00	-53.332,52			

	MVAG		VC AOB	Ergebnisvoranschlag			Finanzierungsvoranschlag					
	EH	FH		VA 2026	VA 2025	RA 2024	VA 2026	VA 2025	RA 2024			
Investive Gebarung												
SU 33			Summe Einzahlungen investive Gebarung				0,00	0,00	0,00			
SU 34			Summe Auszahlungen investive Gebarung				0,00	0,00	0,00			
SA2			Saldo (2) Geldfluss aus der Investiven Gebarung (33 – 34)				0,00	0,00	0,00			
SA3			Saldo (3) Nettofinanzierungssaldo (Saldo 1 + Saldo 2)				-57.800,00	-68.600,00	-52.258,60			
Finanzierungstätigkeit												
SU 35			Summe Einzahlungen aus der Finanzierungstätigkeit				0,00	0,00	0,00			
SU 36			Summe Auszahlungen aus der Finanzierungstätigkeit				0,00	0,00	0,00			
SA4			Saldo (4) Geldfluss aus der Finanzierungstätigkeit (35 – 36)				0,00	0,00	0,00			
SA5			Saldo (5) Geldfluss aus der voranschlagswirksamen Gebarung (Saldo 3 + Saldo 4)				-57.800,00	-68.600,00	-52.258,60			
16 Feuerwehrwesen												
163 Freiwillige Feuerwehren												
163000 Freiwillige Feuerwehren												
Operative Gebarung												
2/163000+813000			Erträge aus der Auflösung von Investitionszuschüssen (Kapitaltransfers)	2127	210		52.400,00	20.600,00	20.564,84	0,00	0,00	0,00
2/163000+861000			Transfers von Ländern, Landesfonds und Landeskammern (Erstattung USt)	2121	3121	510	0,00	41.700,00	0,00	0,00	41.700,00	0,00
2/163000+861250			Annuitätenzuschuss Land NÖ.	2121	3121	210	45.000,00	200,00	1.837,50	45.000,00	200,00	1.837,50
2/163000+871000			Kapitaltransfers aus Gemeinde-Bedarfszuweisungsmittel	2121	3121	510	0,00	41.700,00	0,00	0,00	41.700,00	0,00
SU 21 / 31			Summe Erträge / Einzahlungen operative Gebarung				97.400,00	104.200,00	22.402,34	45.000,00	83.600,00	1.837,50
1/163000-650000			Kreditzinsen	2241	3241	210	72.200,00	55.500,00	35.683,23	72.200,00	55.500,00	35.683,23
1/163000-670000			Versicherungen	2222	3222	510	27.700,00	25.000,00	23.339,97	27.700,00	25.000,00	23.339,97
1/163000-670100			Versicherungen Selbstbehalte	2222	3222	510	700,00	700,00	0,00	700,00	700,00	0,00
1/163000-680000			Planmäßige Abschreibung	2226		210	166.400,00	99.400,00	99.419,82	0,00	0,00	0,00
1/163000-700010			Pachtzinse	2223	3223	510	20.000,00	19.500,00	18.292,92	20.000,00	19.500,00	18.292,92
1/163000-728260			Winterdienst (Sonstige Leistungen)	2225	3225	240	4.200,00	3.900,00	3.140,29	4.200,00	3.900,00	3.140,29
1/163000-728840			Öffentlichkeitsarbeit (Sonstige Leistungen)	2225	3225	520	0,00	0,00	322,79	0,00	0,00	322,79
1/163000-754210			Kursgelder (Tr. an KöR)	2231	3231	510	15.000,00	15.000,00	15.000,00	15.000,00	15.000,00	15.000,00
1/163000-754220			Betriebskostenzuschuss (Tr. an KöR)	2231	3231	510	0,00	150.000,00	150.000,00	0,00	150.000,00	150.000,00
1/163000-754230			Beitrag Gebäudeerhaltung (Tr. an KöR)	2231	3231	510	0,00	150.000,00	225.000,00	0,00	150.000,00	225.000,00
1/163000-754240			Erhaltungsbeitrag (Tr. an KöR)	2231	3231	510	575.000,00	200.000,00	200.000,00	575.000,00	200.000,00	200.000,00
1/163000-754250			Beitrag Gerätekauf (Tr. an KöR)	2231	3231	510	250.000,00	250.000,00	250.000,00	250.000,00	250.000,00	250.000,00
1/163000-754255			Veranstaltungsbeitrag (Tr. an KöR)	2231	3231	510	2.000,00	1.900,00	1.248,48	2.000,00	1.900,00	1.248,48
1/163000-754265			Beitrag Zivildiene (Tr. an KöR)	2231	3231	510	18.000,00	18.000,00	12.000,00	18.000,00	18.000,00	12.000,00

		MVAG VC AOB		Ergebnisvoranschlag			Finanzierungsvoranschlag		
		EH	FH	VA 2026	VA 2025	RA 2024	VA 2026	VA 2025	RA 2024
1/163000-774000	Kapitaltransfers an sonstige Träger des öffentlichen Rechts	2231	510	0,00	41.700,00	0,00	0,00	0,00	0,00
SU 22 / 32	Summe Aufwendungen / Auszahlungen operative Gebarung			1.151.200,00	1.030.600,00	1.033.447,50	984.800,00	889.500,00	934.027,68
SA 0 / SA 1	(0) Nettoergebnis (21 - 22) / (1) Geldfluss operative Gebarung (31 – 32)			-1.053.800,00	-926.400,00	-1.011.045,16	-939.800,00	-805.900,00	-932.190,18
SA01	Saldo (01) Haushaltsrücklagen (230 - 240)			0,00	0,00	0,00	0,00	0,00	0,00
SA00	Saldo (00) Nettoergebnis nach Haushaltsrücklagen (Saldo 0 + Saldo 01)			-1.053.800,00	-926.400,00	-1.011.045,16			
Investive Gebarung									
SU 33	Summe Einzahlungen investive Gebarung						0,00	0,00	0,00
1/163000-774000	Kapitaltransfers an sonstige Träger des öffentlichen Rechts	3431	510	0,00	0,00	0,00	0,00	41.700,00	0,00
SU 34	Summe Auszahlungen investive Gebarung						0,00	41.700,00	0,00
SA2	Saldo (2) Geldfluss aus der Investiven Gebarung (33 – 34)						0,00	-41.700,00	0,00
SA3	Saldo (3) Nettofinanzierungssaldo (Saldo 1 + Saldo 2)						-939.800,00	-847.600,00	-932.190,18
Finanzierungstätigkeit									
SU 35	Summe Einzahlungen aus der Finanzierungstätigkeit						0,00	0,00	0,00
1/163000-346900	Schuldenrückzahlung an Finanzunternehmen	3614	210	0,00	0,00	0,00	115.000,00	60.000,00	60.000,00
SU 36	Summe Auszahlungen aus der Finanzierungstätigkeit						115.000,00	60.000,00	60.000,00
SA4	Saldo (4) Geldfluss aus der Finanzierungstätigkeit (35 – 36)						-115.000,00	-60.000,00	-60.000,00
SA5	Saldo (5) Geldfluss aus der voranschlagswirksamen Gebarung (Saldo 3 + Saldo 4)						-1.054.800,00	-907.600,00	-992.190,18
163100	Freiwillige Feuerwehr Kritzensdorf								
Operative Gebarung									
SU 21 / 31	Summe Erträge / Einzahlungen operative Gebarung			0,00	0,00	0,00	0,00	0,00	0,00
SU 22 / 32	Summe Aufwendungen / Auszahlungen operative Gebarung			0,00	0,00	0,00	0,00	0,00	0,00
SA 0 / SA 1	(0) Nettoergebnis (21 - 22) / (1) Geldfluss operative Gebarung (31 – 32)			0,00	0,00	0,00	0,00	0,00	0,00
SA01	Saldo (01) Haushaltsrücklagen (230 - 240)			0,00	0,00	0,00	0,00	0,00	0,00
SA00	Saldo (00) Nettoergebnis nach Haushaltsrücklagen (Saldo 0 + Saldo 01)			0,00	0,00	0,00			
Investive Gebarung									
6/163100+300930	Kapitaltransfers von Bund, Bundesfonds und Bundeskammern KIP 2023	3331	1 440	0,00	0,00	0,00	0,00	0,00	1.593.650,00
SU 33	Summe Einzahlungen investive Gebarung						0,00	0,00	1.593.650,00
5/163100-000100	Bebaute Grundstücke	3412	1 440	0,00	0,00	0,00	0,00	0,00	9.668,72
5/163100-050900	Sonderanlagen (PV-Anlage)	3412	1 440	0,00	0,00	0,00	0,00	110.000,00	0,00
5/163100-061000	Im Bau befindliche Gebäude und Bauten	3413	1 440	0,00	0,00	0,00	0,00	1.840.100,00	1.672.982,12
SU 34	Summe Auszahlungen investive Gebarung						0,00	1.950.100,00	1.682.650,84
SA2	Saldo (2) Geldfluss aus der Investiven Gebarung (33 – 34)						0,00	-1.950.100,00	-89.000,84
SA3	Saldo (3) Nettofinanzierungssaldo (Saldo 1 + Saldo 2)						0,00	-1.950.100,00	-89.000,84

		MVAG		VC AOB	Ergebnisvoranschlag			Finanzierungsvoranschlag		
		EH	FH		VA 2026	VA 2025	RA 2024	VA 2026	VA 2025	RA 2024
Finanzierungstätigkeit										
6/163100+346000	Investitionsdarlehen von Finanzunternehmen		3514	1 210	0,00	0,00	0,00	0,00	2.171.800,00	0,00
SU 35	Summe Einzahlungen aus der Finanzierungstätigkeit							0,00	2.171.800,00	0,00
SU 36	Summe Auszahlungen aus der Finanzierungstätigkeit							0,00	0,00	0,00
SA4	Saldo (4) Geldfluss aus der Finanzierungstätigkeit (35 – 36)							0,00	2.171.800,00	0,00
SA5	Saldo (5) Geldfluss aus der voranschlagswirksamen Gebarung (Saldo 3 + Saldo 4)							0,00	221.700,00	-89.000,84
17	Katastrophendienst									
179	Sonstige Einrichtungen und Maßnahmen									
179010	Instandhaltung n. Hochwasser Katastrophenschutz									
Operative Gebarung										
SU 21 / 31	Summe Erträge / Einzahlungen operative Gebarung				0,00	0,00	0,00	0,00	0,00	0,00
1/179010-700000	Miet- und Pachtaufwand		2223	3223 013	0,00	0,00	1.830,00	0,00	0,00	1.830,00
SU 22 / 32	Summe Aufwendungen / Auszahlungen operative Gebarung				0,00	0,00	1.830,00	0,00	0,00	1.830,00
SA 0 / SA 1	(0) Nettoergebnis (21 - 22) / (1) Geldfluss operative Gebarung (31 – 32)				0,00	0,00	-1.830,00	0,00	0,00	-1.830,00
SA01	Saldo (01) Haushaltsrücklagen (230 - 240)				0,00	0,00	0,00	0,00	0,00	0,00
SA00	Saldo (00) Nettoergebnis nach Haushaltsrücklagen (Saldo 0 + Saldo 01)				0,00	0,00	-1.830,00			
Investive Gebarung										
SU 33	Summe Einzahlungen investive Gebarung							0,00	0,00	0,00
SU 34	Summe Auszahlungen investive Gebarung							0,00	0,00	0,00
SA2	Saldo (2) Geldfluss aus der Investiven Gebarung (33 – 34)							0,00	0,00	0,00
SA3	Saldo (3) Nettofinanzierungssaldo (Saldo 1 + Saldo 2)							0,00	0,00	-1.830,00
Finanzierungstätigkeit										
SU 35	Summe Einzahlungen aus der Finanzierungstätigkeit							0,00	0,00	0,00
SU 36	Summe Auszahlungen aus der Finanzierungstätigkeit							0,00	0,00	0,00
SA4	Saldo (4) Geldfluss aus der Finanzierungstätigkeit (35 – 36)							0,00	0,00	0,00
SA5	Saldo (5) Geldfluss aus der voranschlagswirksamen Gebarung (Saldo 3 + Saldo 4)							0,00	0,00	-1.830,00
179211	Katastrophenschäden Wiederherst. Volksschulen									
Operative Gebarung										
SU 21 / 31	Summe Erträge / Einzahlungen operative Gebarung				0,00	0,00	0,00	0,00	0,00	0,00
1/179211-728270	Entgelte für sonstige Leistungen		2225	3225 120	0,00	0,00	493,58	0,00	0,00	493,58
SU 22 / 32	Summe Aufwendungen / Auszahlungen operative Gebarung				0,00	0,00	493,58	0,00	0,00	493,58
SA 0 / SA 1	(0) Nettoergebnis (21 - 22) / (1) Geldfluss operative Gebarung (31 – 32)				0,00	0,00	-493,58	0,00	0,00	-493,58
SA01	Saldo (01) Haushaltsrücklagen (230 - 240)				0,00	0,00	0,00	0,00	0,00	0,00
SA00	Saldo (00) Nettoergebnis nach Haushaltsrücklagen (Saldo 0 + Saldo 01)				0,00	0,00	-493,58			

		MVAG VC AOB			Ergebnisvoranschlag			Finanzierungsvoranschlag		
		EH	FH		VA 2026	VA 2025	RA 2024	VA 2026	VA 2025	RA 2024
Investive Gebarung										
SU 33	Summe Einzahlungen investive Gebarung							0,00	0,00	0,00
SU 34	Summe Auszahlungen investive Gebarung							0,00	0,00	0,00
SA2	Saldo (2) Geldfluss aus der Investiven Gebarung (33 – 34)							0,00	0,00	0,00
SA3	Saldo (3) Nettofinanzierungssaldo (Saldo 1 + Saldo 2)							0,00	0,00	-493,58
Finanzierungstätigkeit										
SU 35	Summe Einzahlungen aus der Finanzierungstätigkeit							0,00	0,00	0,00
SU 36	Summe Auszahlungen aus der Finanzierungstätigkeit							0,00	0,00	0,00
SA4	Saldo (4) Geldfluss aus der Finanzierungstätigkeit (35 – 36)							0,00	0,00	0,00
SA5	Saldo (5) Geldfluss aus der voranschlagswirksamen Gebarung (Saldo 3 + Saldo 4)							0,00	0,00	-493,58
179212 Katastrophenschäden Wiederherst. Mittelschule										
Operative Gebarung										
SU 21 / 31	Summe Erträge / Einzahlungen operative Gebarung				0,00	0,00	0,00	0,00	0,00	0,00
1/179212-728270	Entgelte für sonstige Leistungen	2225	3225	120	0,00	0,00	116,53	0,00	0,00	116,53
SU 22 / 32	Summe Aufwendungen / Auszahlungen operative Gebarung				0,00	0,00	116,53	0,00	0,00	116,53
SA 0 / SA 1	(0) Nettoergebnis (21 - 22) / (1) Geldfluss operative Gebarung (31 – 32)				0,00	0,00	-116,53	0,00	0,00	-116,53
SA01	Saldo (01) Haushaltsrücklagen (230 - 240)				0,00	0,00	0,00	0,00	0,00	0,00
SA00	Saldo (00) Nettoergebnis nach Haushaltsrücklagen (Saldo 0 + Saldo 01)				0,00	0,00	-116,53			
Investive Gebarung										
SU 33	Summe Einzahlungen investive Gebarung							0,00	0,00	0,00
SU 34	Summe Auszahlungen investive Gebarung							0,00	0,00	0,00
SA2	Saldo (2) Geldfluss aus der Investiven Gebarung (33 – 34)							0,00	0,00	0,00
SA3	Saldo (3) Nettofinanzierungssaldo (Saldo 1 + Saldo 2)							0,00	0,00	-116,53
Finanzierungstätigkeit										
SU 35	Summe Einzahlungen aus der Finanzierungstätigkeit							0,00	0,00	0,00
SU 36	Summe Auszahlungen aus der Finanzierungstätigkeit							0,00	0,00	0,00
SA4	Saldo (4) Geldfluss aus der Finanzierungstätigkeit (35 – 36)							0,00	0,00	0,00
SA5	Saldo (5) Geldfluss aus der voranschlagswirksamen Gebarung (Saldo 3 + Saldo 4)							0,00	0,00	-116,53
179213 Katastrophenschäden Wiederherst. Sonderschulen										
Operative Gebarung										
SU 21 / 31	Summe Erträge / Einzahlungen operative Gebarung				0,00	0,00	0,00	0,00	0,00	0,00
1/179213-728270	Entgelte für sonstige Leistungen Baumkataster	2225	3225	120	0,00	0,00	58,26	0,00	0,00	58,26
SU 22 / 32	Summe Aufwendungen / Auszahlungen operative Gebarung				0,00	0,00	58,26	0,00	0,00	58,26
SA 0 / SA 1	(0) Nettoergebnis (21 - 22) / (1) Geldfluss operative Gebarung (31 – 32)				0,00	0,00	-58,26	0,00	0,00	-58,26
SA01	Saldo (01) Haushaltsrücklagen (230 - 240)				0,00	0,00	0,00	0,00	0,00	0,00

	MVAG VC AOB			Ergebnisvoranschlag			Finanzierungsvoranschlag			
	EH	FH		VA 2026	VA 2025	RA 2024	VA 2026	VA 2025	RA 2024	
SA00	Saldo (00) Nettoergebnis nach Haushaltsrücklagen (Saldo 0 + Saldo 01)			0,00	0,00	-58,26				
Investive Gebarung										
SU 33	Summe Einzahlungen investive Gebarung						0,00	0,00	0,00	
SU 34	Summe Auszahlungen investive Gebarung						0,00	0,00	0,00	
SA2	Saldo (2) Geldfluss aus der Investiven Gebarung (33 – 34)						0,00	0,00	0,00	
SA3	Saldo (3) Nettofinanzierungssaldo (Saldo 1 + Saldo 2)						0,00	0,00	-58,26	
Finanzierungstätigkeit										
SU 35	Summe Einzahlungen aus der Finanzierungstätigkeit						0,00	0,00	0,00	
SU 36	Summe Auszahlungen aus der Finanzierungstätigkeit						0,00	0,00	0,00	
SA4	Saldo (4) Geldfluss aus der Finanzierungstätigkeit (35 – 36)						0,00	0,00	0,00	
SA5	Saldo (5) Geldfluss aus der voranschlagswirksamen Gebarung (Saldo 3 + Saldo 4)						0,00	0,00	-58,26	
179240	Katastrophenschäden Wiederherstell. Kindergärten									
Operative Gebarung										
SU 21 / 31	Summe Erträge / Einzahlungen operative Gebarung			0,00	0,00	0,00	0,00	0,00	0,00	
1/179240-728270	Entgelte für sonstige Leistungen	2225	3225	120	0,00	0,00	4.726,98	0,00	0,00	4.726,98
	Baumkataster									
SU 22 / 32	Summe Aufwendungen / Auszahlungen operative Gebarung			0,00	0,00	4.726,98	0,00	0,00	4.726,98	
SA 0 / SA 1	(0) Nettoergebnis (21 - 22) / (1) Geldfluss operative Gebarung (31 – 32)			0,00	0,00	-4.726,98	0,00	0,00	-4.726,98	
SA01	Saldo (01) Haushaltsrücklagen (230 - 240)			0,00	0,00	0,00	0,00	0,00	0,00	
SA00	Saldo (00) Nettoergebnis nach Haushaltsrücklagen (Saldo 0 + Saldo 01)			0,00	0,00	-4.726,98				
Investive Gebarung										
SU 33	Summe Einzahlungen investive Gebarung						0,00	0,00	0,00	
SU 34	Summe Auszahlungen investive Gebarung						0,00	0,00	0,00	
SA2	Saldo (2) Geldfluss aus der Investiven Gebarung (33 – 34)						0,00	0,00	0,00	
SA3	Saldo (3) Nettofinanzierungssaldo (Saldo 1 + Saldo 2)						0,00	0,00	-4.726,98	
Finanzierungstätigkeit										
SU 35	Summe Einzahlungen aus der Finanzierungstätigkeit						0,00	0,00	0,00	
SU 36	Summe Auszahlungen aus der Finanzierungstätigkeit						0,00	0,00	0,00	
SA4	Saldo (4) Geldfluss aus der Finanzierungstätigkeit (35 – 36)						0,00	0,00	0,00	
SA5	Saldo (5) Geldfluss aus der voranschlagswirksamen Gebarung (Saldo 3 + Saldo 4)						0,00	0,00	-4.726,98	
179612	Katastrophenschäden Wiederherstell. Gemeindestraßen									
Operative Gebarung										
SU 21 / 31	Summe Erträge / Einzahlungen operative Gebarung			0,00	0,00	0,00	0,00	0,00	0,00	
1/179612-400000	Geringwertige Wirtschaftsgüter (GWG)	2221	3221	470	0,00	0,00	8.203,20	0,00	0,00	8.203,20
1/179612-459000	Sonstige Verbrauchsgüter	2221	3221	470	0,00	0,00	82,82	0,00	0,00	82,82
1/179612-611000	Instandhaltung von Straßenbauten	2224	3224	470	300.000,00	430.000,00	295.687,14	300.000,00	430.000,00	295.687,14

		MVAG		VC AOB	Ergebnisvoranschlag			Finanzierungsvoranschlag		
		EH	FH		VA 2026	VA 2025	RA 2024	VA 2026	VA 2025	RA 2024
1/179612-611200	Instandhaltung von Straßenbauten	2224	3224	430	0,00	159.000,00	0,00	0,00	159.000,00	0,00
1/179612-728000	Entgelte für sonstige Leistungen	2225	3225	470	0,00	0,00	52.539,14	0,00	0,00	52.539,14
SU 22 / 32	Summe Aufwendungen / Auszahlungen operative Gebarung				300.000,00	589.000,00	356.512,30	300.000,00	589.000,00	356.512,30
SA 0 / SA 1	(0) Nettoergebnis (21 - 22) / (1) Geldfluss operative Gebarung (31 - 32)				-300.000,00	-589.000,00	-356.512,30	-300.000,00	-589.000,00	-356.512,30
SA01	Saldo (01) Haushaltsrücklagen (230 - 240)				0,00	0,00	0,00	0,00	0,00	0,00
SA00	Saldo (00) Nettoergebnis nach Haushaltsrücklagen (Saldo 0 + Saldo 01)				-300.000,00	-589.000,00	-356.512,30			
Investive Gebarung										
SU 33	Summe Einzahlungen investive Gebarung							0,00	0,00	0,00
1/179612-005100	Anlagen zu Straßenbauten (Brücken)		3412	2 430	0,00	0,00	0,00	0,00	0,00	17.298,00
SU 34	Summe Auszahlungen investive Gebarung							0,00	0,00	17.298,00
SA2	Saldo (2) Geldfluss aus der Investiven Gebarung (33 - 34)							0,00	0,00	-17.298,00
SA3	Saldo (3) Nettofinanzierungssaldo (Saldo 1 + Saldo 2)							-300.000,00	-589.000,00	-373.810,30
Finanzierungstätigkeit										
SU 35	Summe Einzahlungen aus der Finanzierungstätigkeit							0,00	0,00	0,00
SU 36	Summe Auszahlungen aus der Finanzierungstätigkeit							0,00	0,00	0,00
SA4	Saldo (4) Geldfluss aus der Finanzierungstätigkeit (35 - 36)							0,00	0,00	0,00
SA5	Saldo (5) Geldfluss aus der voranschlagswirksamen Gebarung (Saldo 3 + Saldo 4)							-300.000,00	-589.000,00	-373.810,30
179633	Katastrophenschäden Wiederherstell. Wildbachverbauung									
Operative Gebarung										
SU 21 / 31	Summe Erträge / Einzahlungen operative Gebarung				0,00	0,00	0,00	0,00	0,00	0,00
SU 22 / 32	Summe Aufwendungen / Auszahlungen operative Gebarung				0,00	0,00	0,00	0,00	0,00	0,00
SA 0 / SA 1	(0) Nettoergebnis (21 - 22) / (1) Geldfluss operative Gebarung (31 - 32)				0,00	0,00	0,00	0,00	0,00	0,00
SA01	Saldo (01) Haushaltsrücklagen (230 - 240)				0,00	0,00	0,00	0,00	0,00	0,00
SA00	Saldo (00) Nettoergebnis nach Haushaltsrücklagen (Saldo 0 + Saldo 01)				0,00	0,00	0,00			
Investive Gebarung										
2/179633+300000	Kapitaltransfers von Bund, Bundesfonds und Bundeskammern		3331	430	0,00	0,00	0,00	0,00	50.000,00	0,00
2/179633+301000	Kapitaltransfers von Ländern, Landesfonds und Landeskammern		3331	430	0,00	0,00	0,00	0,00	50.000,00	0,00
SU 33	Summe Einzahlungen investive Gebarung							0,00	100.000,00	0,00
1/179633-051000	Kofinanzierte Schutzbauten		3418	2 430	0,00	0,00	0,00	0,00	100.000,00	0,00
1/179633-280000	Geleistete Anzahlungen für Anlagen (Bund)		3425	430	0,00	0,00	0,00	0,00	0,00	118.800,00
1/179633-280100	Geleistete Anzahlungen für Anlagen (Land)		3425	430	0,00	0,00	0,00	0,00	0,00	100.000,00
SU 34	Summe Auszahlungen investive Gebarung							0,00	100.000,00	218.800,00
SA2	Saldo (2) Geldfluss aus der Investiven Gebarung (33 - 34)							0,00	0,00	-218.800,00
SA3	Saldo (3) Nettofinanzierungssaldo (Saldo 1 + Saldo 2)							0,00	0,00	-218.800,00

		MVAG VC AOB			Ergebnisvoranschlag			Finanzierungsvoranschlag		
		EH	FH		VA 2026	VA 2025	RA 2024	VA 2026	VA 2025	RA 2024
Finanzierungstätigkeit										
SU 35	Summe Einzahlungen aus der Finanzierungstätigkeit							0,00	0,00	0,00
SU 36	Summe Auszahlungen aus der Finanzierungstätigkeit							0,00	0,00	0,00
SA4	Saldo (4) Geldfluss aus der Finanzierungstätigkeit (35 – 36)							0,00	0,00	0,00
SA5	Saldo (5) Geldfluss aus der voranschlagswirksamen Gebarung (Saldo 3 + Saldo 4)							0,00	0,00	-218.800,00
179639 Katastrophenschäden Wiederherstell. Sonst. Einrichtungen u. N										
Operative Gebarung										
SU 21 / 31	Summe Erträge / Einzahlungen operative Gebarung				0,00	0,00	0,00	0,00	0,00	0,00
1/179639-612000	Instandhaltung Gerinne	2224	3224	470	0,00	80.000,00	150.284,50	0,00	80.000,00	97.921,80
1/179639-728000	Entgelte für sonstige Leistungen	2225	3225	470	0,00	190.000,00	31.431,60	0,00	190.000,00	31.431,60
SU 22 / 32	Summe Aufwendungen / Auszahlungen operative Gebarung				0,00	270.000,00	181.716,10	0,00	270.000,00	129.353,40
SA 0 / SA 1	(0) Nettoergebnis (21 - 22) / (1) Geldfluss operative Gebarung (31 – 32)				0,00	-270.000,00	-181.716,10	0,00	-270.000,00	-129.353,40
SA01	Saldo (01) Haushaltsrücklagen (230 - 240)				0,00	0,00	0,00	0,00	0,00	0,00
SA00	Saldo (00) Nettoergebnis nach Haushaltsrücklagen (Saldo 0 + Saldo 01)				0,00	-270.000,00	-181.716,10			
Investive Gebarung										
SU 33	Summe Einzahlungen investive Gebarung							0,00	0,00	0,00
SU 34	Summe Auszahlungen investive Gebarung							0,00	0,00	0,00
SA2	Saldo (2) Geldfluss aus der Investiven Gebarung (33 – 34)							0,00	0,00	0,00
SA3	Saldo (3) Nettofinanzierungssaldo (Saldo 1 + Saldo 2)							0,00	-270.000,00	-129.353,40
Finanzierungstätigkeit										
SU 35	Summe Einzahlungen aus der Finanzierungstätigkeit							0,00	0,00	0,00
SU 36	Summe Auszahlungen aus der Finanzierungstätigkeit							0,00	0,00	0,00
SA4	Saldo (4) Geldfluss aus der Finanzierungstätigkeit (35 – 36)							0,00	0,00	0,00
SA5	Saldo (5) Geldfluss aus der voranschlagswirksamen Gebarung (Saldo 3 + Saldo 4)							0,00	-270.000,00	-129.353,40
179815 Katastrophenschäden Wiederherstell. Park- und Gartenanlagen										
Operative Gebarung										
SU 21 / 31	Summe Erträge / Einzahlungen operative Gebarung				0,00	0,00	0,00	0,00	0,00	0,00
1/179815-728000	Entgelte für sonstige Leistungen	2225	3225	470	0,00	0,00	1.698,00	0,00	0,00	1.698,00
SU 22 / 32	Summe Aufwendungen / Auszahlungen operative Gebarung				0,00	0,00	1.698,00	0,00	0,00	1.698,00
SA 0 / SA 1	(0) Nettoergebnis (21 - 22) / (1) Geldfluss operative Gebarung (31 – 32)				0,00	0,00	-1.698,00	0,00	0,00	-1.698,00
SA01	Saldo (01) Haushaltsrücklagen (230 - 240)				0,00	0,00	0,00	0,00	0,00	0,00
SA00	Saldo (00) Nettoergebnis nach Haushaltsrücklagen (Saldo 0 + Saldo 01)				0,00	0,00	-1.698,00			
Investive Gebarung										
SU 33	Summe Einzahlungen investive Gebarung							0,00	0,00	0,00
SU 34	Summe Auszahlungen investive Gebarung							0,00	0,00	0,00
SA2	Saldo (2) Geldfluss aus der Investiven Gebarung (33 – 34)							0,00	0,00	0,00

	MVAG	VC AOB			Ergebnisvoranschlag			Finanzierungsvoranschlag			
		EH	FH		VA 2026	VA 2025	RA 2024	VA 2026	VA 2025	RA 2024	
SA3		Saldo (3) Nettofinanzierungssaldo (Saldo 1 + Saldo 2)						0,00	0,00	-1.698,00	
Finanzierungstätigkeit											
SU 35		Summe Einzahlungen aus der Finanzierungstätigkeit						0,00	0,00	0,00	
SU 36		Summe Auszahlungen aus der Finanzierungstätigkeit						0,00	0,00	0,00	
SA4		Saldo (4) Geldfluss aus der Finanzierungstätigkeit (35 – 36)						0,00	0,00	0,00	
SA5		Saldo (5) Geldfluss aus der voranschlagswirksamen Gebarung (Saldo 3 + Saldo 4)						0,00	0,00	-1.698,00	
179816		Katastrophenschäden Wiederherstell. öffentl. Beleuchtung									
Operative Gebarung											
SU 21 / 31		Summe Erträge / Einzahlungen operative Gebarung			0,00	0,00	0,00	0,00	0,00	0,00	
1/179816-611700		Instandhaltung von Straßenbauten	2224	3224	470	0,00	0,00	2.681,22	0,00	0,00	2.681,22
SU 22 / 32		Summe Aufwendungen / Auszahlungen operative Gebarung			0,00	0,00	2.681,22	0,00	0,00	2.681,22	
SA 0 / SA 1		(0) Nettoergebnis (21 - 22) / (1) Geldfluss operative Gebarung (31 – 32)			0,00	0,00	-2.681,22	0,00	0,00	-2.681,22	
SA01		Saldo (01) Haushaltsrücklagen (230 - 240)			0,00	0,00	0,00	0,00	0,00	0,00	
SA00		Saldo (00) Nettoergebnis nach Haushaltsrücklagen (Saldo 0 + Saldo 01)			0,00	0,00	-2.681,22				
Investive Gebarung											
SU 33		Summe Einzahlungen investive Gebarung						0,00	0,00	0,00	
SU 34		Summe Auszahlungen investive Gebarung						0,00	0,00	0,00	
SA2		Saldo (2) Geldfluss aus der Investiven Gebarung (33 – 34)						0,00	0,00	0,00	
SA3		Saldo (3) Nettofinanzierungssaldo (Saldo 1 + Saldo 2)						0,00	0,00	-2.681,22	
Finanzierungstätigkeit											
SU 35		Summe Einzahlungen aus der Finanzierungstätigkeit						0,00	0,00	0,00	
SU 36		Summe Auszahlungen aus der Finanzierungstätigkeit						0,00	0,00	0,00	
SA4		Saldo (4) Geldfluss aus der Finanzierungstätigkeit (35 – 36)						0,00	0,00	0,00	
SA5		Saldo (5) Geldfluss aus der voranschlagswirksamen Gebarung (Saldo 3 + Saldo 4)						0,00	0,00	-2.681,22	
179831		Katastrophenschäden Wiederherstell. Bäder: Strandbad und Str									
Operative Gebarung											
2/179831+828000		Rückersätze Parzellen Strombad	2116	3116	250	0,00	300.000,00	0,00	0,00	300.000,00	0,00
SU 21 / 31		Summe Erträge / Einzahlungen operative Gebarung			0,00	300.000,00	0,00	0,00	300.000,00	0,00	
1/179831-400010		Geringwertige Wirtschaftsgüter (GWG) Strandbad	2221	3221	250	0,00	0,00	2.861,89	0,00	0,00	2.861,89
1/179831-400020		Geringwertige Wirtschaftsgüter (GWG) Strombad	2221	3221	250	0,00	0,00	16.083,01	0,00	0,00	16.083,01
1/179831-459010		Sonstige Verbrauchsgüter Strandbad	2221	3221	250	0,00	0,00	78,79	0,00	0,00	78,79
1/179831-459020		Sonstige Verbrauchsgüter Strombad	2221	3221	250	0,00	0,00	557,56	0,00	0,00	557,56
1/179831-611020		Instandhaltung von Straßenbauten Strombad	2224	3224	250	0,00	175.000,00	165.486,21	0,00	175.000,00	143.886,67

		MVAG		VC AOB	Ergebnisvoranschlag			Finanzierungsvoranschlag		
		EH	FH		VA 2026	VA 2025	RA 2024	VA 2026	VA 2025	RA 2024
1/179831-611720	Instandhaltung von Straßenbauten (öffentliche Beleuchtung Strombad)	2224	3224	250	0,00	0,00	725,33	0,00	0,00	725,33
1/179831-613010	Instandhaltung von sonstigen Grundstückseinrichtungen Strandbad	2224	3224	250	0,00	0,00	2.932,65	0,00	0,00	2.932,65
1/179831-613020	Instandhaltung von sonstigen Grundstückseinrichtungen Strombad	2224	3224	250	0,00	0,00	29.905,58	0,00	0,00	29.905,58
1/179831-614010	Instandhaltung von Gebäuden und Bauten (Strandbad)	2224	3224	250	0,00	0,00	4.073,01	0,00	0,00	4.073,01
1/179831-728010	Entgelte für sonstige Leistungen (Strandbad)	2225	3225	250	0,00	0,00	32.564,45	0,00	0,00	32.564,45
1/179831-728020	Entgelte für sonstige Leistungen (Strombad)	2225	3225	250	0,00	0,00	648.706,33	0,00	0,00	648.706,33
SU 22 / 32	Summe Aufwendungen / Auszahlungen operative Gebarung				0,00	175.000,00	903.974,81	0,00	175.000,00	882.375,27
SA 0 / SA 1	(0) Nettoergebnis (21 - 22) / (1) Geldfluss operative Gebarung (31 - 32)				0,00	125.000,00	-903.974,81	0,00	125.000,00	-882.375,27
SA01	Saldo (01) Haushaltsrücklagen (230 - 240)				0,00	0,00	0,00	0,00	0,00	0,00
SA00	Saldo (00) Nettoergebnis nach Haushaltsrücklagen (Saldo 0 + Saldo 01)				0,00	125.000,00	-903.974,81			
Investive Gebarung										
SU 33	Summe Einzahlungen investive Gebarung							0,00	0,00	0,00
1/179831-042010	Amts-, Betriebs- und Geschäftsausstattung Strandbad		3415	2 250	0,00	0,00	0,00	0,00	0,00	9.885,60
SU 34	Summe Auszahlungen investive Gebarung							0,00	0,00	9.885,60
SA2	Saldo (2) Geldfluss aus der Investiven Gebarung (33 - 34)							0,00	0,00	-9.885,60
SA3	Saldo (3) Nettofinanzierungssaldo (Saldo 1 + Saldo 2)							0,00	125.000,00	-892.260,87
Finanzierungstätigkeit										
SU 35	Summe Einzahlungen aus der Finanzierungstätigkeit							0,00	0,00	0,00
SU 36	Summe Auszahlungen aus der Finanzierungstätigkeit							0,00	0,00	0,00
SA4	Saldo (4) Geldfluss aus der Finanzierungstätigkeit (35 - 36)							0,00	0,00	0,00
SA5	Saldo (5) Geldfluss aus der voranschlagswirksamen Gebarung (Saldo 3 + Saldo 4)							0,00	125.000,00	-892.260,87
179840	Katastrophenschäden Wiederherstell. Grundbesitz									
Operative Gebarung										
SU 21 / 31	Summe Erträge / Einzahlungen operative Gebarung				0,00	0,00	0,00	0,00	0,00	0,00
1/179840-728000	Entgelte für sonstige Leistungen	2225	3225	240	0,00	0,00	7.788,00	0,00	0,00	7.788,00
SU 22 / 32	Summe Aufwendungen / Auszahlungen operative Gebarung				0,00	0,00	7.788,00	0,00	0,00	7.788,00
SA 0 / SA 1	(0) Nettoergebnis (21 - 22) / (1) Geldfluss operative Gebarung (31 - 32)				0,00	0,00	-7.788,00	0,00	0,00	-7.788,00
SA01	Saldo (01) Haushaltsrücklagen (230 - 240)				0,00	0,00	0,00	0,00	0,00	0,00
SA00	Saldo (00) Nettoergebnis nach Haushaltsrücklagen (Saldo 0 + Saldo 01)				0,00	0,00	-7.788,00			
Investive Gebarung										
SU 33	Summe Einzahlungen investive Gebarung							0,00	0,00	0,00
SU 34	Summe Auszahlungen investive Gebarung							0,00	0,00	0,00

Voranschlag 2026

Stadtgemeinde Klosterneuburg

Ergebnis- und Finanzierungsvoranschlag Detailnachweis

	MVAG	VC AOB			Ergebnisvoranschlag			Finanzierungsvoranschlag			
		EH	FH		VA 2026	VA 2025	RA 2024	VA 2026	VA 2025	RA 2024	
SA2		Saldo (2) Geldfluss aus der Investiven Gebarung (33 – 34)						0,00	0,00	0,00	
SA3		Saldo (3) Nettofinanzierungssaldo (Saldo 1 + Saldo 2)						0,00	0,00	-7.788,00	
Finanzierungstätigkeit											
SU 35		Summe Einzahlungen aus der Finanzierungstätigkeit						0,00	0,00	0,00	
SU 36		Summe Auszahlungen aus der Finanzierungstätigkeit						0,00	0,00	0,00	
SA4		Saldo (4) Geldfluss aus der Finanzierungstätigkeit (35 – 36)						0,00	0,00	0,00	
SA5		Saldo (5) Geldfluss aus der voranschlagswirksamen Gebarung (Saldo 3 + Saldo 4)						0,00	0,00	-7.788,00	
179842 Katastrophenschäden Wiederherstell. Waldbesitz											
Operative Gebarung											
SU 21 / 31		Summe Erträge / Einzahlungen operative Gebarung			0,00	0,00	0,00	0,00	0,00	0,00	
1/179842-728000		Entgelte für sonstige Leistungen	2225	3225	510	0,00	12.000,00	0,00	0,00	12.000,00	0,00
SU 22 / 32		Summe Aufwendungen / Auszahlungen operative Gebarung			0,00	12.000,00	0,00	0,00	12.000,00	0,00	
SA 0 / SA 1		(0) Nettoergebnis (21 - 22) / (1) Geldfluss operative Gebarung (31 – 32)			0,00	-12.000,00	0,00	0,00	-12.000,00	0,00	
SA01		Saldo (01) Haushaltsrücklagen (230 - 240)			0,00	0,00	0,00	0,00	0,00	0,00	
SA00		Saldo (00) Nettoergebnis nach Haushaltsrücklagen (Saldo 0 + Saldo 01)			0,00	-12.000,00	0,00				
Investive Gebarung											
SU 33		Summe Einzahlungen investive Gebarung						0,00	0,00	0,00	
SU 34		Summe Auszahlungen investive Gebarung						0,00	0,00	0,00	
SA2		Saldo (2) Geldfluss aus der Investiven Gebarung (33 – 34)						0,00	0,00	0,00	
SA3		Saldo (3) Nettofinanzierungssaldo (Saldo 1 + Saldo 2)						0,00	-12.000,00	0,00	
Finanzierungstätigkeit											
SU 35		Summe Einzahlungen aus der Finanzierungstätigkeit						0,00	0,00	0,00	
SU 36		Summe Auszahlungen aus der Finanzierungstätigkeit						0,00	0,00	0,00	
SA4		Saldo (4) Geldfluss aus der Finanzierungstätigkeit (35 – 36)						0,00	0,00	0,00	
SA5		Saldo (5) Geldfluss aus der voranschlagswirksamen Gebarung (Saldo 3 + Saldo 4)						0,00	-12.000,00	0,00	
179850 Katastrophenschäden Wiederherstell. Betr. d. Wasserversorgun											
Operative Gebarung											
SU 21 / 31		Summe Erträge / Einzahlungen operative Gebarung			0,00	0,00	0,00	0,00	0,00	0,00	
1/179850-612400		Instandhaltung Rohrnetz	2224	3224	460	0,00	0,00	68.441,43	0,00	0,00	55.113,52
1/179850-612510		Instandhaltung von Wasser- und Abwasserbauten und -anlagen	2224	3224	460	0,00	0,00	7.985,26	0,00	0,00	7.985,26
1/179850-728000		Entgelte für sonstige Leistungen	2225	3225	460	0,00	110.000,00	0,00	0,00	110.000,00	0,00
SU 22 / 32		Summe Aufwendungen / Auszahlungen operative Gebarung			0,00	110.000,00	76.426,69	0,00	110.000,00	63.098,78	
SA 0 / SA 1		(0) Nettoergebnis (21 - 22) / (1) Geldfluss operative Gebarung (31 – 32)			0,00	-110.000,00	-76.426,69	0,00	-110.000,00	-63.098,78	
SA01		Saldo (01) Haushaltsrücklagen (230 - 240)			0,00	0,00	0,00	0,00	0,00	0,00	
SA00		Saldo (00) Nettoergebnis nach Haushaltsrücklagen (Saldo 0 + Saldo 01)			0,00	-110.000,00	-76.426,69				

		MVAG VC AOB			Ergebnisvoranschlag			Finanzierungsvoranschlag		
		EH	FH		VA 2026	VA 2025	RA 2024	VA 2026	VA 2025	RA 2024
Investive Gebarung										
SU 33	Summe Einzahlungen investive Gebarung							0,00	0,00	0,00
SU 34	Summe Auszahlungen investive Gebarung							0,00	0,00	0,00
SA2	Saldo (2) Geldfluss aus der Investiven Gebarung (33 – 34)							0,00	0,00	0,00
SA3	Saldo (3) Nettofinanzierungssaldo (Saldo 1 + Saldo 2)							0,00	-110.000,00	-63.098,78
Finanzierungstätigkeit										
SU 35	Summe Einzahlungen aus der Finanzierungstätigkeit							0,00	0,00	0,00
SU 36	Summe Auszahlungen aus der Finanzierungstätigkeit							0,00	0,00	0,00
SA4	Saldo (4) Geldfluss aus der Finanzierungstätigkeit (35 – 36)							0,00	0,00	0,00
SA5	Saldo (5) Geldfluss aus der voranschlagswirksamen Gebarung (Saldo 3 + Saldo 4)							0,00	-110.000,00	-63.098,78
179851	Katastrophenschäden Wiederherstell. Betr. d. Abwasserbeseitig									
Operative Gebarung										
SU 21 / 31	Summe Erträge / Einzahlungen operative Gebarung				0,00	0,00	0,00	0,00	0,00	0,00
1/179851-612000	Instandhaltung von Wasser- und Abwasserbauten und -anlagen	2224	3224	450	0,00	65.000,00	17.040,86	0,00	65.000,00	17.040,86
1/179851-616000	Instandhaltung von Maschinen und maschinellen Anlagen	2224	3224	450	0,00	68.300,00	0,00	0,00	68.300,00	0,00
SU 22 / 32	Summe Aufwendungen / Auszahlungen operative Gebarung				0,00	133.300,00	17.040,86	0,00	133.300,00	17.040,86
SA 0 / SA 1	(0) Nettoergebnis (21 - 22) / (1) Geldfluss operative Gebarung (31 – 32)				0,00	-133.300,00	-17.040,86	0,00	-133.300,00	-17.040,86
SA01	Saldo (01) Haushaltsrücklagen (230 - 240)				0,00	0,00	0,00	0,00	0,00	0,00
SA00	Saldo (00) Nettoergebnis nach Haushaltsrücklagen (Saldo 0 + Saldo 01)				0,00	-133.300,00	-17.040,86			
Investive Gebarung										
SU 33	Summe Einzahlungen investive Gebarung							0,00	0,00	0,00
1/179851-004000	Wasser- und Abwasserbauten und -anlagen		3412	2 450	0,00	0,00	0,00	0,00	22.300,00	0,00
1/179851-020100	Maschinen und maschinelle Anlagen		3414	2 450	0,00	0,00	0,00	0,00	19.800,00	0,00
SU 34	Summe Auszahlungen investive Gebarung							0,00	42.100,00	0,00
SA2	Saldo (2) Geldfluss aus der Investiven Gebarung (33 – 34)							0,00	-42.100,00	0,00
SA3	Saldo (3) Nettofinanzierungssaldo (Saldo 1 + Saldo 2)							0,00	-175.400,00	-17.040,86
Finanzierungstätigkeit										
SU 35	Summe Einzahlungen aus der Finanzierungstätigkeit							0,00	0,00	0,00
SU 36	Summe Auszahlungen aus der Finanzierungstätigkeit							0,00	0,00	0,00
SA4	Saldo (4) Geldfluss aus der Finanzierungstätigkeit (35 – 36)							0,00	0,00	0,00
SA5	Saldo (5) Geldfluss aus der voranschlagswirksamen Gebarung (Saldo 3 + Saldo 4)							0,00	-175.400,00	-17.040,86

		MVAG		VC AOB	Ergebnisvoranschlag			Finanzierungsvoranschlag		
		EH	FH		VA 2026	VA 2025	RA 2024	VA 2026	VA 2025	RA 2024
179853	Katastrophenschäden Wiederherstell. Wohnungen									
Operative Gebarung										
SU 21 / 31	Summe Erträge / Einzahlungen operative Gebarung				0,00	0,00	0,00	0,00	0,00	0,00
SU 22 / 32	Summe Aufwendungen / Auszahlungen operative Gebarung				0,00	0,00	0,00	0,00	0,00	0,00
SA 0 / SA 1	(0) Nettoergebnis (21 - 22) / (1) Geldfluss operative Gebarung (31 - 32)				0,00	0,00	0,00	0,00	0,00	0,00
2/179853+894001	Entnahmen von zweckgebundenen Haushaltsrücklagen	2301	210		100.000,00	0,00	0,00	0,00	0,00	0,00
SA01	Saldo (01) Haushaltsrücklagen (230 - 240)				100.000,00	0,00	0,00	0,00	0,00	0,00
SA00	Saldo (00) Nettoergebnis nach Haushaltsrücklagen (Saldo 0 + Saldo 01)				100.000,00	0,00	0,00			
Investive Gebarung										
SU 33	Summe Einzahlungen investive Gebarung							0,00	0,00	0,00
1/179853-010000	Gebäude und Bauten	3413	2 240		0,00	0,00	0,00	160.000,00	300.000,00	0,00
SU 34	Summe Auszahlungen investive Gebarung							160.000,00	300.000,00	0,00
SA2	Saldo (2) Geldfluss aus der Investiven Gebarung (33 - 34)							-160.000,00	-300.000,00	0,00
SA3	Saldo (3) Nettofinanzierungssaldo (Saldo 1 + Saldo 2)							-160.000,00	-300.000,00	0,00
Finanzierungstätigkeit										
SU 35	Summe Einzahlungen aus der Finanzierungstätigkeit							0,00	0,00	0,00
SU 36	Summe Auszahlungen aus der Finanzierungstätigkeit							0,00	0,00	0,00
SA4	Saldo (4) Geldfluss aus der Finanzierungstätigkeit (35 - 36)							0,00	0,00	0,00
SA5	Saldo (5) Geldfluss aus der voranschlagswirksamen Gebarung (Saldo 3 + Saldo 4)							-160.000,00	-300.000,00	0,00
18	Landesverteidigung									
180	Zivilschutz									
180000	Zivilschutz									
Operative Gebarung										
SU 21 / 31	Summe Erträge / Einzahlungen operative Gebarung				0,00	0,00	0,00	0,00	0,00	0,00
1/180000-400000	Geringwertige Wirtschaftsgüter	2221	3221	330	0,00	100,00	0,00	0,00	100,00	0,00
1/180000-457000	Druckwerke	2221	3221	330	0,00	200,00	0,00	0,00	200,00	0,00
1/180000-459000	Sonstige Verbrauchsgüter	2221	3221	330	500,00	1.000,00	0,00	500,00	1.000,00	0,00
1/180000-631000	Telekommunikationsdienste	2222	3222	201	400,00	0,00	0,00	400,00	0,00	0,00
1/180000-631010	Mobiltelefone	2222	3222	201	200,00	200,00	156,10	200,00	200,00	156,10
1/180000-700010	Pachtzinse	2223	3223	330	100,00	100,00	80,12	100,00	100,00	80,12
1/180000-726000	Mitgliedsbeiträge	2225	3225	330	6.000,00	6.000,00	5.902,47	6.000,00	6.000,00	5.902,47
1/180000-728000	Entgelte für sonstige Leistungen	2225	3225	330	14.100,00	16.000,00	6.890,45	14.100,00	16.000,00	6.890,45
SU 22 / 32	Summe Aufwendungen / Auszahlungen operative Gebarung				21.300,00	23.600,00	13.029,14	21.300,00	23.600,00	13.029,14
SA 0 / SA 1	(0) Nettoergebnis (21 - 22) / (1) Geldfluss operative Gebarung (31 - 32)				-21.300,00	-23.600,00	-13.029,14	-21.300,00	-23.600,00	-13.029,14
SA01	Saldo (01) Haushaltsrücklagen (230 - 240)				0,00	0,00	0,00	0,00	0,00	0,00

		MVAG		VC AOB	Ergebnisvoranschlag			Finanzierungsvoranschlag		
		EH	FH		VA 2026	VA 2025	RA 2024	VA 2026	VA 2025	RA 2024
SA00	Saldo (00) Nettoergebnis nach Haushaltsrücklagen (Saldo 0 + Saldo 01)				-21.300,00	-23.600,00	-13.029,14			
Investive Gebarung										
SU 33	Summe Einzahlungen investive Gebarung							0,00	0,00	0,00
SU 34	Summe Auszahlungen investive Gebarung							0,00	0,00	0,00
SA2	Saldo (2) Geldfluss aus der Investiven Gebarung (33 – 34)							0,00	0,00	0,00
SA3	Saldo (3) Nettofinanzierungssaldo (Saldo 1 + Saldo 2)							-21.300,00	-23.600,00	-13.029,14
Finanzierungstätigkeit										
SU 35	Summe Einzahlungen aus der Finanzierungstätigkeit							0,00	0,00	0,00
SU 36	Summe Auszahlungen aus der Finanzierungstätigkeit							0,00	0,00	0,00
SA4	Saldo (4) Geldfluss aus der Finanzierungstätigkeit (35 – 36)							0,00	0,00	0,00
SA5	Saldo (5) Geldfluss aus der voranschlagswirksamen Gebarung (Saldo 3 + Saldo 4)							-21.300,00	-23.600,00	-13.029,14

		MVAG		VC AOB	Ergebnisvoranschlag			Finanzierungsvoranschlag		
		EH	FH		VA 2026	VA 2025	RA 2024	VA 2026	VA 2025	RA 2024
2 Unterricht, Erziehung, Sport und Wissenschaft										
21	Allgemeinbildender Unterricht									
211	Volksschulen									
211000	Volksschulen									
Operative Gebarung										
2/211000+817000	Erträge aus der Auflösung von Abfertigungsrückstellungen	2117		310	0,00	0,00	24.301,37	0,00	0,00	0,00
2/211000+817200	Erträge aus der Auflösung von Jubiläumsrückstellungen	2117		310	0,00	0,00	3.262,97	0,00	0,00	0,00
2/211000+817300	Erträge aus der Auflösung von Urlaubsrückstellungen	2117		310	0,00	0,00	9.253,18	0,00	0,00	0,00
SU 21 / 31	Summe Erträge / Einzahlungen operative Gebarung				0,00	0,00	36.817,52	0,00	0,00	0,00
SU 22 / 32	Summe Aufwendungen / Auszahlungen operative Gebarung				0,00	0,00	0,00	0,00	0,00	0,00
SA 0 / SA 1	(0) Nettoergebnis (21 - 22) / (1) Geldfluss operative Gebarung (31 – 32)				0,00	0,00	36.817,52	0,00	0,00	0,00
SA01	Saldo (01) Haushaltsrücklagen (230 - 240)				0,00	0,00	0,00	0,00	0,00	0,00
SA00	Saldo (00) Nettoergebnis nach Haushaltsrücklagen (Saldo 0 + Saldo 01)				0,00	0,00	36.817,52			
Investive Gebarung										
SU 33	Summe Einzahlungen investive Gebarung							0,00	0,00	0,00
SU 34	Summe Auszahlungen investive Gebarung							0,00	0,00	0,00
SA2	Saldo (2) Geldfluss aus der Investiven Gebarung (33 – 34)							0,00	0,00	0,00
SA3	Saldo (3) Nettofinanzierungssaldo (Saldo 1 + Saldo 2)							0,00	0,00	0,00
Finanzierungstätigkeit										
SU 35	Summe Einzahlungen aus der Finanzierungstätigkeit							0,00	0,00	0,00
SU 36	Summe Auszahlungen aus der Finanzierungstätigkeit							0,00	0,00	0,00
SA4	Saldo (4) Geldfluss aus der Finanzierungstätigkeit (35 – 36)							0,00	0,00	0,00
SA5	Saldo (5) Geldfluss aus der voranschlagswirksamen Gebarung (Saldo 3 + Saldo 4)							0,00	0,00	0,00
211010	Volksschule Albrechtstraße									
Operative Gebarung										
2/211010+811001	Miet- und Pachtzinse (steuerfrei)	2115	3115	120	2.000,00	2.000,00	504,00	2.000,00	2.000,00	504,00
2/211010+813000	Erträge aus der Auflösung von Investitionszuschüssen (Kapitaltransfers)	2127		210	6.800,00	6.800,00	6.831,58	0,00	0,00	0,00
2/211010+816300	Verwaltungstangente (Kostenb. so. Verw-Lstg)	2114	3114	120	2.000,00	2.000,00	709,32	2.000,00	2.000,00	709,32
2/211010+816620	Nachmittagsbetreuung (Kostenbeiträge für sonstige Leistungen)	2114	3114	120	330.000,00	65.000,00	0,00	330.000,00	65.000,00	0,00
2/211010+828000	Rückersätze von Aufwendungen	2116	3116	120	0,00	0,00	16.426,05	0,00	0,00	16.426,05

		MVAG		VC AOB	Ergebnisvoranschlag			Finanzierungsvoranschlag		
		EH	FH		VA 2026	VA 2025	RA 2024	VA 2026	VA 2025	RA 2024
2/211010+861110	NÖ Schul- und KG-Fonds (Transfers v. Ländern)	2121	3121	440	0,00	0,00	27.300,00	0,00	0,00	27.300,00
2/211010+861200	Personalkostenersatz (Lfd. Transfers von Ländern)	2121	3121	120	63.000,00	0,00	0,00	63.000,00	0,00	0,00
2/211010+861210	NÖ Schul-u.KG.-Fonds Annuitätenzuschuss	2121	3121	210	13.600,00	15.600,00	18.625,32	13.600,00	15.600,00	18.625,32
SU 21 / 31	Summe Erträge / Einzahlungen operative Gebarung				417.400,00	91.400,00	70.396,27	410.600,00	84.600,00	63.564,69
1/211010-400000	Geringwertige Wirtschaftsgüter (GWG)	2221	3221	120	3.500,00	5.000,00	4.395,52	3.500,00	5.000,00	4.395,52
1/211010-400010	Geringw. Wirtschaftsgüter (EDV)	2221	3221	201	0,00	0,00	2.474,07	0,00	0,00	2.474,07
1/211010-413401	Mittagstisch ab 1.1.96 (Handelswaren)	2221	3221	310	900,00	1.800,00	722,00	900,00	1.800,00	722,00
1/211010-413410	Gutscheine (Handelswaren)	2221	3221	310	0,00	0,00	85,51	0,00	0,00	85,51
1/211010-413500	Lehr- u. Lernbehelfe (Handelswaren)	2221	3221	120	8.000,00	10.000,00	8.440,44	8.000,00	10.000,00	8.440,44
1/211010-420000	Pflanzen u. Sämereien (Pflanzl. Rohstoffe)	2221	3221	120	0,00	100,00	42,00	0,00	100,00	42,00
1/211010-454000	Reinigungsmittel	2221	3221	120	3.600,00	3.000,00	4.106,14	3.600,00	3.000,00	4.106,14
1/211010-456000	Büromittel	2221	3221	120	1.000,00	1.000,00	1.666,10	1.000,00	1.000,00	1.666,10
1/211010-456010	Büromittel (EDV)	2221	3221	201	100,00	100,00	73,20	100,00	100,00	73,20
1/211010-457000	Druckwerke	2221	3221	120	300,00	500,00	286,51	300,00	500,00	286,51
1/211010-458000	Mittel zur ärztlichen Betreuung	2221	3221	120	200,00	200,00	0,00	200,00	200,00	0,00
1/211010-459000	Sonstige Verbrauchsgüter	2221	3221	120	500,00	500,00	0,00	500,00	500,00	0,00
1/211010-511000	Vertragsbedienstete Arbeiter	2211	3211	310	42.700,00	41.700,00	39.211,90	42.700,00	41.700,00	39.211,90
1/211010-523000	Geldbezüge der nicht ganzjährig beschäftigten Arbeiter	2211	3211	310	0,00	35.600,00	0,00	0,00	35.600,00	0,00
1/211010-565000	Mehrleistungsvergütungen	2211	3211	310	1.000,00	0,00	646,87	1.000,00	0,00	646,87
1/211010-569000	Sonstige Nebengebühren	2211	3211	310	3.300,00	3.600,00	3.262,26	3.300,00	3.600,00	3.262,26
1/211010-580100	Dienstgeberbeiträge zum Ausgleichsfonds für Familienbeihilfen	2212	3212	310	1.800,00	3.000,00	1.676,59	1.800,00	3.000,00	1.676,59
1/211010-582100	Sonstige Dienstgeberbeiträge zur sozialen Sicherheit	2212	3212	310	10.200,00	17.000,00	9.431,95	10.200,00	17.000,00	9.431,95
1/211010-582200	Sonstige Dienstgeberbeiträge Mitarbeitervorsorgekasse	2212	3212	310	0,00	500,00	0,00	0,00	500,00	0,00
1/211010-591000	Dotierung von Rückstellungen für Abfertigungen	2214		310	1.100,00	2.300,00	28.483,93	0,00	0,00	0,00
1/211010-593000	Dotierung von Rückstellungen für nicht konsumierte Urlaube	2214		310	0,00	0,00	3.326,40	0,00	0,00	0,00
1/211010-600000	Strom (Energiebezüge)	2222	3222	120	15.500,00	20.000,00	15.070,80	15.500,00	20.000,00	15.070,80
1/211010-600020	Wärme	2222	3222	120	33.000,00	40.000,00	31.762,01	33.000,00	40.000,00	31.762,01
1/211010-613000	Instandhaltung Außenanlage VS allgemein	2224	3224	440	0,00	6.000,00	0,00	0,00	6.000,00	0,00
1/211010-614000	Instandhaltung Gebäude VS allgemein	2224	3224	440	74.500,00	32.000,00	6.820,73	74.500,00	32.000,00	6.820,73
1/211010-614900	Instandhaltung Wartungsaufträge VS	2224	3224	440	23.100,00	21.000,00	12.101,12	23.100,00	21.000,00	12.101,12
1/211010-618110	Instandhaltung EDV	2224	3224	201	4.300,00	6.000,00	4.521,73	4.300,00	6.000,00	3.517,91

Voranschlag 2026

Stadtgemeinde Klosterneuburg

Ergebnis- und Finanzierungsvoranschlag Detailnachweis

		MVAG		VC AOB	Ergebnisvoranschlag			Finanzierungsvoranschlag		
		EH	FH		VA 2026	VA 2025	RA 2024	VA 2026	VA 2025	RA 2024
1/211010-618200	Instandhaltung Amts-, Betriebs- und Geschäftsausstattung	2224	3224	120	3.500,00	3.000,00	3.537,08	3.500,00	3.000,00	3.537,08
1/211010-621000	Sonstige Transporte (Schülerbeförderung)	2222	3222	120	2.000,00	2.000,00	642,00	2.000,00	2.000,00	642,00
1/211010-630000	Postdienste	2222	3222	120	500,00	500,00	598,50	500,00	500,00	63,65
1/211010-631000	Telekommunikationsdienste	2222	3222	201	3.800,00	3.300,00	3.537,82	3.800,00	3.300,00	3.550,08
1/211010-631400	Telekommunikationsdienste (Internet, Standleitungen usw.)	2222	3222	201	1.500,00	1.200,00	1.436,52	1.500,00	1.200,00	1.436,52
1/211010-670000	Versicherungen	2222	3222	120	5.000,00	4.200,00	4.331,90	5.000,00	4.200,00	4.331,90
1/211010-670100	Versicherungen Selbstbehalte	2222	3222	120	0,00	300,00	0,00	0,00	300,00	0,00
1/211010-680000	Planmäßige Abschreibung	2226		210	40.900,00	43.200,00	44.178,83	0,00	0,00	0,00
1/211010-700000	Mietzinse	2223	3223	120	400,00	200,00	308,43	400,00	200,00	308,43
1/211010-711000	Gebühren für die Benützung von Gemeindeeinrichtungen und Anlagen gemäß FAG	2225	3225	120	12.000,00	12.000,00	11.285,11	12.000,00	12.000,00	11.285,11
1/211010-722000	Rückersätze von Erträgen	2225	3225	120	2.000,00	4.400,00	2.626,50	2.000,00	4.400,00	2.626,50
1/211010-728000	Entgelte für sonstige Leistungen	2225	3225	120	2.100,00	15.000,00	3.157,61	2.100,00	15.000,00	3.144,33
1/211010-728120	EDV Programme (Sonstige Leistungen)	2225	3225	201	1.800,00	0,00	0,00	1.800,00	0,00	0,00
1/211010-728250	Gebäudereinigung (Sonstige Leistungen)	2225	3225	120	38.000,00	36.000,00	32.547,53	38.000,00	36.000,00	32.547,53
1/211010-728260	Winterdienst (sonstige Leistungen)	2225	3225	240	2.100,00	1.500,00	1.491,64	2.100,00	1.500,00	1.491,64
1/211010-728270	Leistungen Baumkataster	2225	3225	120	200,00	1.500,00	110,50	200,00	1.500,00	110,50
1/211010-728545	Nachmittagsbetreuung (Sonstige Leistungen)	2225	3225	120	410.000,00	115.000,00	0,00	410.000,00	115.000,00	0,00
1/211010-729000	Sonstige Aufwendungen	2225	3225	120	200,00	500,00	237,20	200,00	500,00	237,20
1/211010-751100	Unterrichtsfilmbeitrag (Lfd. Transfer a. Land)	2231	3231	120	1.500,00	1.000,00	1.203,19	1.500,00	1.000,00	1.203,19
1/211010-768900	Eintrittsgeb. Sportbad (Zuw.an phys.Personen)	2234	3234	120	1.500,00	1.500,00	1.169,97	1.500,00	1.500,00	1.126,05
SU 22 / 32	Summe Aufwendungen / Auszahlungen operative Gebarung				757.600,00	497.200,00	291.008,11	715.600,00	451.700,00	213.435,34
SA 0 / SA 1	(0) Nettoergebnis (21 - 22) / (1) Geldfluss operative Gebarung (31 - 32)				-340.200,00	-405.800,00	-220.611,84	-305.000,00	-367.100,00	-149.870,65
SA01	Saldo (01) Haushaltsrücklagen (230 - 240)				0,00	0,00	0,00	0,00	0,00	0,00
SA00	Saldo (00) Nettoergebnis nach Haushaltsrücklagen (Saldo 0 + Saldo 01)				-340.200,00	-405.800,00	-220.611,84			
Investive Gebarung										
2/211010+300742/23	Kapitaltransfers von Bund, Bundesfonds und Bundeskammern (KIP 2023)		3331	210	0,00	0,00	0,00	25.600,00	0,00	0,00
2/211010+300742/25	Kapitaltransfers von Bund, Bundesfonds und Bundeskammern (KIP 2025)		3331	440	0,00	0,00	0,00	120.000,00	0,00	0,00
2/211010+300950	Kapitaltransfers von Bund, Bundesfonds und Bundeskammern (KIP 2025)		3331	440	0,00	0,00	0,00	0,00	80.000,00	0,00
SU 33	Summe Einzahlungen investive Gebarung							145.600,00	80.000,00	0,00
1/211010-010000	Gebäude und Bauten		3413	2 440	0,00	0,00	0,00	120.000,00	100.000,00	0,00

Voranschlag 2026

Stadtgemeinde Klosterneuburg

Ergebnis- und Finanzierungsvoranschlag Detailnachweis

		MVAG		VC AOB	Ergebnisvoranschlag			Finanzierungsvoranschlag		
		EH	FH		VA 2026	VA 2025	RA 2024	VA 2026	VA 2025	RA 2024
1/211010-042000	Amts-, Betriebs- und Geschäftsausstattung		3415	2 120	0,00	0,00	0,00	2.500,00	5.000,00	24.757,18
1/211010-042300	Amtsausstattung Datenverarbeitung		3415	2 201	0,00	0,00	0,00	0,00	0,00	2.100,00
SU 34	Summe Auszahlungen investive Gebarung							122.500,00	105.000,00	26.857,18
SA2	Saldo (2) Geldfluss aus der Investiven Gebarung (33 – 34)							23.100,00	-25.000,00	-26.857,18
SA3	Saldo (3) Nettofinanzierungssaldo (Saldo 1 + Saldo 2)							-281.900,00	-392.100,00	-176.727,83
Finanzierungstätigkeit										
SU 35	Summe Einzahlungen aus der Finanzierungstätigkeit							0,00	0,00	0,00
SU 36	Summe Auszahlungen aus der Finanzierungstätigkeit							0,00	0,00	0,00
SA4	Saldo (4) Geldfluss aus der Finanzierungstätigkeit (35 – 36)							0,00	0,00	0,00
SA5	Saldo (5) Geldfluss aus der voranschlagswirksamen Gebarung (Saldo 3 + Saldo 4)							-281.900,00	-392.100,00	-176.727,83
211020 Volksschule Anton Bruckner-Gasse										
Operative Gebarung										
2/211020+811001	Miet- und Pachtzinse (steuerfrei)	2115	3115	120	300,00	300,00	63,00	300,00	300,00	63,00
2/211020+813000	Erträge aus der Auflösung von Investitionszuschüssen (Kapitaltransfers)	2127		210	500,00	500,00	548,00	0,00	0,00	0,00
2/211020+816300	Verwaltungstangente (Kostenb. so. Verw-Lstg)	2114	3114	120	9.200,00	9.200,00	10.006,94	9.200,00	9.200,00	10.006,94
2/211020+816620	Nachmittagsbetreuung (Kostenbeiträge für sonstige Leistungen)	2114	3114	120	390.000,00	385.000,00	367.981,10	390.000,00	385.000,00	367.802,58
2/211020+816920	Kostenbeiträge (Mahnspesen)	2114	3114	120	0,00	0,00	128,93	0,00	0,00	128,93
2/211020+829300	Versicherungsersätze (Sonstige Erträge)	2116	3116	120	0,00	0,00	5.675,36	0,00	0,00	5.675,36
2/211020+861200	Personalkostenersatz (Lfd. Transfer v. Land)	2121	3121	120	72.000,00	60.000,00	63.000,00	72.000,00	60.000,00	63.000,00
2/211020+861210	NÖ Schul-u.KG.-Fonds Annuitätenzuschuss	2121	3121	210	36.500,00	9.500,00	7.007,68	36.500,00	9.500,00	7.007,68
2/211020+862100	Gastschulbeiträge (Lfd. Tr.v.Gemeinden)	2121	3121	120	3.000,00	3.000,00	2.650,22	3.000,00	3.000,00	2.650,22
SU 21 / 31	Summe Erträge / Einzahlungen operative Gebarung				511.500,00	467.500,00	457.061,23	511.000,00	467.000,00	456.334,71
1/211020-400000	Geringwertige Wirtschaftsgüter (GWG)	2221	3221	120	3.500,00	5.000,00	2.646,27	3.500,00	5.000,00	2.646,27
1/211020-400010	Geringw. Wirtschaftsgüter (EDV)	2221	3221	201	0,00	0,00	1.773,09	0,00	0,00	1.773,09
1/211020-400100	Dienstkleider (Geringwertige WG)	2221	3221	120	200,00	200,00	0,00	200,00	200,00	0,00
1/211020-413401	Mittagstisch ab 1.1.96 (Handelswaren)	2221	3221	310	7.000,00	6.200,00	4.916,96	7.000,00	6.200,00	4.916,96
1/211020-413410	Gutscheine (Handelswaren)	2221	3221	310	0,00	0,00	422,52	0,00	0,00	422,52
1/211020-413500	Lehr-u.Lernbehelfe (Handelswaren)	2221	3221	120	8.000,00	8.000,00	6.156,84	8.000,00	8.000,00	6.156,84
1/211020-420000	Pflanzen u.Sämereien (Pflanzl. Rohstoffe)	2221	3221	120	0,00	100,00	42,00	0,00	100,00	42,00
1/211020-454000	Reinigungsmittel	2221	3221	120	3.600,00	3.000,00	3.678,46	3.600,00	3.000,00	3.678,46
1/211020-456000	Büromittel	2221	3221	120	1.000,00	1.000,00	1.689,25	1.000,00	1.000,00	1.689,25
1/211020-456010	Büromittel (EDV)	2221	3221	201	100,00	100,00	73,20	100,00	100,00	73,20
1/211020-457000	Druckwerke	2221	3221	120	500,00	500,00	355,70	500,00	500,00	355,70

		MVAG		VC AOB	Ergebnisvoranschlag			Finanzierungsvoranschlag		
		EH	FH		VA 2026	VA 2025	RA 2024	VA 2026	VA 2025	RA 2024
1/211020-458000	Mittel zur ärztlichen Betreuung	2221	3221	120	200,00	200,00	30,60	200,00	200,00	30,60
1/211020-459000	Sonstige Verbrauchsgüter	2221	3221	120	1.600,00	500,00	503,02	1.600,00	500,00	503,02
1/211020-510000	Vertragsbedienstete Angestellte	2211	3211	310	213.600,00	207.300,00	158.752,85	213.600,00	207.300,00	158.752,85
1/211020-511000	Vertragsbedienstete Arbeiter	2211	3211	310	73.500,00	71.900,00	62.309,40	73.500,00	71.900,00	62.309,40
1/211020-523000	Geldbezüge der nicht ganzjährig beschäftigten Arbeiter	2211	3211	310	54.100,00	35.600,00	16.717,79	54.100,00	35.600,00	16.717,79
1/211020-565000	Mehrleistungsvergütungen	2211	3211	310	4.800,00	1.700,00	3.628,48	4.800,00	1.700,00	3.628,48
1/211020-569000	Sonstige Nebengebühren	2211	3211	310	15.600,00	13.300,00	13.153,91	15.600,00	13.300,00	13.153,91
1/211020-580100	Dienstgeberbeiträge zum Ausgleichsfonds für Familienbeihilfen	2212	3212	310	11.900,00	11.300,00	9.408,69	11.900,00	11.300,00	9.408,69
1/211020-582100	Sonstige Dienstgeberbeiträge zur sozialen Sicherheit	2212	3212	310	71.600,00	65.300,00	50.408,74	71.600,00	65.300,00	50.408,74
1/211020-582200	Sonstige Dienstgeberbeiträge Mitarbeitervorsorgekasse	2212	3212	310	5.200,00	4.700,00	3.583,53	5.200,00	4.700,00	3.583,53
1/211020-592000	Dotierung von Rückstellungen für Jubiläumszuwendungen	2214		310	1.600,00	3.200,00	6.020,74	0,00	0,00	0,00
1/211020-593000	Dotierung von Rückstellungen für nicht konsumierte Urlaube	2214		310	0,00	0,00	9.287,17	0,00	0,00	0,00
1/211020-600000	Strom (Energiebezüge)	2222	3222	120	26.800,00	25.000,00	25.900,57	26.800,00	25.000,00	26.134,08
1/211020-600010	Gas	2222	3222	120	16.000,00	15.000,00	15.451,17	16.000,00	15.000,00	14.022,42
1/211020-613000	Instandhaltung Außenanlage VS allgemein	2224	3224	440	0,00	20.000,00	0,00	0,00	20.000,00	0,00
1/211020-614000	Instandhaltung Gebäude VS allgemein	2224	3224	440	55.000,00	15.600,00	861.787,78	55.000,00	15.600,00	861.787,78
1/211020-614900	Instandhaltung Wartungsaufträge VS	2224	3224	440	17.900,00	20.000,00	11.164,49	17.900,00	20.000,00	10.627,63
1/211020-618110	Instandhaltung EDV	2224	3224	201	4.100,00	5.800,00	4.073,51	4.100,00	5.800,00	3.069,69
1/211020-618200	Instandhaltung Amts-, Betriebs- und Geschäftsausstattung	2224	3224	120	3.000,00	5.000,00	648,17	3.000,00	5.000,00	648,17
1/211020-621000	Sonstige Transporte (Schülerbeförderung)	2222	3222	120	2.000,00	2.000,00	1.585,00	2.000,00	2.000,00	1.585,00
1/211020-630000	Postdienste	2222	3222	120	500,00	500,00	456,14	500,00	500,00	424,79
1/211020-631000	Telekommunikationsdienste	2222	3222	201	4.500,00	4.000,00	3.697,22	4.500,00	4.000,00	3.692,80
1/211020-631400	Telekommunikationsdienste (Internet, Standleitungen usw.)	2222	3222	201	2.000,00	1.500,00	1.313,83	2.000,00	1.500,00	1.313,83
1/211020-640000	Rechts- und Beratungsaufwand	2222	3222	120	200,00	0,00	0,00	200,00	0,00	0,00
1/211020-670000	Versicherungen	2222	3222	120	4.600,00	4.200,00	3.604,35	4.600,00	4.200,00	3.604,35
1/211020-670100	Versicherungen Selbstbehalte	2222	3222	120	0,00	300,00	0,00	0,00	300,00	0,00
1/211020-680000	Planmäßige Abschreibung	2226		210	71.400,00	58.700,00	62.111,75	0,00	0,00	0,00
1/211020-690000	Abschreibung von Forderungen	2225		120	400,00	0,00	0,00	0,00	0,00	0,00
1/211020-700000	Mietzinse	2223	3223	120	200,00	200,00	110,00	200,00	200,00	110,00
1/211020-710000	Öffentliche Abgaben, ohne Gebühren gemäß FAG	2225	3225	120	100,00	100,00	0,00	100,00	100,00	0,00

		MVAG		VC AOB	Ergebnisvoranschlag			Finanzierungsvoranschlag		
		EH	FH		VA 2026	VA 2025	RA 2024	VA 2026	VA 2025	RA 2024
1/211020-711000	Gebühren für die Benützung von Gemeindeeinrichtungen und Anlagen gemäß FAG	2225	3225	120	13.500,00	13.500,00	15.278,68	13.500,00	13.500,00	15.278,68
1/211020-724563	Kilometergeld	2225	3225	120	800,00	800,00	827,77	800,00	800,00	827,77
1/211020-728000	Entgelte für sonstige Leistungen	2225	3225	120	14.000,00	6.000,00	7.752,61	14.000,00	6.000,00	8.117,20
1/211020-728120	EDV Programme (Sonstige Leistungen)	2225	3225	201	1.900,00	0,00	0,00	1.900,00	0,00	0,00
1/211020-728250	Gebäudereinigung (Sonstige Leistungen)	2225	3225	120	95.000,00	88.000,00	65.093,91	95.000,00	88.000,00	65.093,91
1/211020-728260	Winterdienst (sonstige Leistungen)	2225	3225	240	6.100,00	5.500,00	4.957,29	6.100,00	5.500,00	4.957,29
1/211020-728270	Leistungen Baumkataster	2225	3225	120	200,00	1.500,00	110,50	200,00	1.500,00	110,50
1/211020-728545	Nachmittagsbetreuung (Sonstige Leistung)	2225	3225	120	170.000,00	0,00	0,00	170.000,00	0,00	0,00
1/211020-729000	Sonstige Aufwendungen	2225	3225	120	200,00	500,00	237,20	200,00	500,00	237,20
1/211020-751100	Unterrichtsfilmbeitrag (Lfd. Transfer a. Land)	2231	3231	120	1.500,00	1.300,00	1.333,43	1.500,00	1.300,00	1.333,43
1/211020-751310	Pers.Ko.Verg.Nachm.Betr. (Lfd.Tr. an Land)	2231	3231	120	300.000,00	450.000,00	434.661,14	300.000,00	450.000,00	434.661,14
1/211020-768900	Eintrittsgeb. Sportbad (Zuw.an phys.Personen)	2234	3234	120	1.500,00	1.500,00	952,91	1.500,00	1.500,00	118,24
SU 22 / 32	Summe Aufwendungen / Auszahlungen operative Gebarung				1.291.000,00	1.185.600,00	1.878.668,63	1.217.600,00	1.123.700,00	1.798.007,20
SA 0 / SA 1	(0) Nettoergebnis (21 - 22) / (1) Geldfluss operative Gebarung (31 - 32)				-779.500,00	-718.100,00	-1.421.607,40	-706.600,00	-656.700,00	-1.341.672,49
SA01	Saldo (01) Haushaltsrücklagen (230 - 240)				0,00	0,00	0,00	0,00	0,00	0,00
SA00	Saldo (00) Nettoergebnis nach Haushaltsrücklagen (Saldo 0 + Saldo 01)				-779.500,00	-718.100,00	-1.421.607,40			
Investive Gebarung										
2/211020+300950	Kapitaltransfers von Bund, Bundesfonds und Bundeskammern		3331	440	0,00	0,00	0,00	0,00	80.000,00	0,00
SU 33	Summe Einzahlungen investive Gebarung							0,00	80.000,00	0,00
1/211020-010000	Gebäude und Bauten		3413	2 440	0,00	0,00	0,00	0,00	100.000,00	0,00
1/211020-042000	Amts-, Betriebs- und Geschäftsausstattung		3415	2 120	0,00	0,00	0,00	4.000,00	6.800,00	13.944,72
1/211020-042300	Amtsausstattung Datenverarbeitung		3415	2 201	0,00	0,00	0,00	34.500,00	0,00	3.749,82
SU 34	Summe Auszahlungen investive Gebarung							38.500,00	106.800,00	17.694,54
SA2	Saldo (2) Geldfluss aus der Investiven Gebarung (33 - 34)							-38.500,00	-26.800,00	-17.694,54
SA3	Saldo (3) Nettofinanzierungssaldo (Saldo 1 + Saldo 2)							-745.100,00	-683.500,00	-1.359.367,03
Finanzierungstätigkeit										
SU 35	Summe Einzahlungen aus der Finanzierungstätigkeit							0,00	0,00	0,00
SU 36	Summe Auszahlungen aus der Finanzierungstätigkeit							0,00	0,00	0,00
SA4	Saldo (4) Geldfluss aus der Finanzierungstätigkeit (35 - 36)							0,00	0,00	0,00
SA5	Saldo (5) Geldfluss aus der voranschlagswirksamen Gebarung (Saldo 3 + Saldo 4)							-745.100,00	-683.500,00	-1.359.367,03

		MVAG		VC AOB	Ergebnisvoranschlag			Finanzierungsvoranschlag		
		EH	FH		VA 2026	VA 2025	RA 2024	VA 2026	VA 2025	RA 2024
211030	Volksschule Hermannstraße									
Operative Gebarung										
2/211030+811001	Miet- und Pachtzinse (steuerfrei)	2115	3115	120	1.000,00	1.000,00	627,00	1.000,00	1.000,00	627,00
2/211030+813000	Erträge aus der Auflösung von Investitionszuschüssen (Kapitaltransfers)	2127		210	100,00	100,00	127,00	0,00	0,00	0,00
2/211030+816300	Verwaltungstangente (Kostenb. so. Verw-Lstg)	2114	3114	120	600,00	600,00	567,46	600,00	600,00	567,46
2/211030+816620	Nachmittagsbetreuung (Kostenbeiträge für sonstige Leistungen)	2114	3114	120	258.000,00	170.000,00	164.771,37	258.000,00	170.000,00	166.318,37
2/211030+816920	Kostenbeiträge (Mahnspesen)	2114	3114	120	0,00	0,00	204,60	0,00	0,00	204,60
2/211030+828000	Rückersätze von Aufwendungen	2116	3116	120	0,00	0,00	1.651,27	0,00	0,00	1.651,27
2/211030+861200	Personalkostenersatz (Lfd. Transfer v. Land)	2121	3121	120	45.000,00	45.000,00	0,00	45.000,00	45.000,00	0,00
2/211030+861210	NÖ Schul-u.KG.-Fonds Annuitätenzuschuss	2121	3121	210	2.800,00	3.500,00	4.177,59	2.800,00	3.500,00	4.177,59
SU 21 / 31	Summe Erträge / Einzahlungen operative Gebarung				307.500,00	220.200,00	172.126,29	307.400,00	220.100,00	173.546,29
1/211030-400000	Geringwertige Wirtschaftsgüter (GWG)	2221	3221	120	3.500,00	5.000,00	13.574,97	3.500,00	5.000,00	13.510,17
1/211030-400010	Geringw. Wirtschaftsgüter (EDV)	2221	3221	201	0,00	0,00	1.516,30	0,00	0,00	1.516,30
1/211030-413401	Mittagstisch ab 1.1.96 (Handelswaren)	2221	3221	310	900,00	1.500,00	867,22	900,00	1.500,00	867,22
1/211030-413410	Gutscheine (Handelswaren)	2221	3221	310	0,00	0,00	311,86	0,00	0,00	311,86
1/211030-413500	Lehr-u.Lernbehelfe (Handelswaren)	2221	3221	120	7.000,00	5.000,00	3.043,24	7.000,00	5.000,00	3.043,24
1/211030-420000	Pflanzen u.Sämereien (Pflanzl. Rohstoffe)	2221	3221	120	0,00	100,00	42,00	0,00	100,00	42,00
1/211030-454000	Reinigungsmittel	2221	3221	120	2.700,00	1.000,00	4.709,72	2.700,00	1.000,00	4.709,72
1/211030-455000	Chemische und sonstige artverwandte Mittel	2221	3221	120	0,00	100,00	0,00	0,00	100,00	0,00
1/211030-456000	Büromittel	2221	3221	120	1.000,00	1.000,00	1.409,35	1.000,00	1.000,00	1.409,35
1/211030-456010	Büromittel (EDV)	2221	3221	201	100,00	100,00	0,00	100,00	100,00	0,00
1/211030-457000	Druckwerke	2221	3221	120	500,00	500,00	329,82	500,00	500,00	329,82
1/211030-458000	Mittel zur ärztlichen Betreuung	2221	3221	120	200,00	200,00	372,40	200,00	200,00	372,40
1/211030-459000	Sonstige Verbrauchsgüter	2221	3221	120	0,00	500,00	384,63	0,00	500,00	219,09
1/211030-511000	Vertragsbedienstete Arbeiter	2211	3211	310	0,00	33.800,00	29.903,85	0,00	33.800,00	29.903,85
1/211030-523000	Geldbezüge der nicht ganzjährig beschäftigten Arbeiter	2211	3211	310	51.400,00	35.600,00	4.844,80	51.400,00	35.600,00	4.844,80
1/211030-569000	Sonstige Nebengebühren	2211	3211	310	2.300,00	2.900,00	1.341,56	2.300,00	2.900,00	1.341,56
1/211030-580100	Dienstgeberbeiträge zum Ausgleichsfonds für Familienbeihilfen	2212	3212	310	1.900,00	2.700,00	871,60	1.900,00	2.700,00	871,60
1/211030-582100	Sonstige Dienstgeberbeiträge zur sozialen Sicherheit	2212	3212	310	10.600,00	14.300,00	7.124,90	10.600,00	14.300,00	7.124,90
1/211030-582200	Sonstige Dienstgeberbeiträge Mitarbeitervorsorgekasse	2212	3212	310	700,00	1.000,00	504,30	700,00	1.000,00	504,30
1/211030-593000	Dotierung von Rückstellungen für nicht konsumierte Urlaube	2214		310	0,00	0,00	429,18	0,00	0,00	0,00

Voranschlag 2026

Stadtgemeinde Klosterneuburg

Ergebnis- und Finanzierungsvoranschlag Detailnachweis

		MVAG		VC AOB	Ergebnisvoranschlag			Finanzierungsvoranschlag		
		EH	FH		VA 2026	VA 2025	RA 2024	VA 2026	VA 2025	RA 2024
1/211030-600000	Strom (Energiebezüge)	2222	3222	120	5.200,00	7.500,00	4.459,69	5.200,00	7.500,00	4.459,69
1/211030-600020	Wärme	2222	3222	120	17.500,00	25.000,00	16.386,66	17.500,00	25.000,00	16.386,66
1/211030-613000	Instandhaltung Außenanlage VS allgemein	2224	3224	440	0,00	5.000,00	0,00	0,00	5.000,00	0,00
1/211030-614000	Instandhaltung Gebäude VS allgemein	2224	3224	440	6.000,00	21.000,00	3.942,51	6.000,00	21.000,00	3.942,51
1/211030-614900	Instandhaltung Wartungsaufträge VS	2224	3224	440	6.500,00	7.000,00	1.791,45	6.500,00	7.000,00	1.791,45
1/211030-618110	Instandhaltung EDV	2224	3224	201	5.100,00	6.700,00	4.920,30	5.100,00	6.700,00	3.916,48
1/211030-618200	Instandhaltung Amts-, Betriebs- und Geschäftsausstattung	2224	3224	120	3.000,00	3.000,00	130,24	3.000,00	3.000,00	130,24
1/211030-621000	Sonstige Transporte (Schülerbeförderung)	2222	3222	120	2.000,00	2.000,00	1.940,00	2.000,00	2.000,00	1.940,00
1/211030-630000	Postdienste	2222	3222	120	500,00	500,00	436,05	500,00	500,00	417,05
1/211030-631000	Telekommunikationsdienste	2222	3222	201	3.200,00	3.200,00	721,57	3.200,00	3.200,00	717,15
1/211030-631400	Telekommunikationsdienste (Internet, Standleitungen usw.)	2222	3222	201	1.200,00	1.200,00	711,33	1.200,00	1.200,00	711,33
1/211030-670000	Versicherungen	2222	3222	120	4.000,00	4.200,00	2.641,41	4.000,00	4.200,00	2.641,41
1/211030-670100	Versicherungen Selbstbehalte	2222	3222	120	0,00	300,00	0,00	0,00	300,00	0,00
1/211030-680000	Planmäßige Abschreibung	2226		210	15.300,00	9.600,00	9.975,62	0,00	0,00	0,00
1/211030-690000	Abschreibung von Forderungen	2225		120	600,00	0,00	0,00	0,00	0,00	0,00
1/211030-700000	Mietzinse	2223	3223	120	200,00	200,00	110,00	200,00	200,00	110,00
1/211030-710000	Öffentliche Abgaben, ohne Gebühren gemäß FAG	2225	3225	120	100,00	100,00	0,00	100,00	100,00	0,00
1/211030-711000	Gebühren für die Benützung von Gemeindeeinrichtungen und Anlagen gemäß FAG	2225	3225	120	10.500,00	10.500,00	9.998,72	10.500,00	10.500,00	9.998,72
1/211030-728000	Entgelte für sonstige Leistungen	2225	3225	120	4.000,00	5.000,00	3.491,45	4.000,00	5.000,00	3.494,36
1/211030-728120	EDV Programme (Sonstige Leistungen)	2225	3225	201	1.900,00	0,00	105,00	1.900,00	0,00	105,00
1/211030-728250	Gebäudereinigung (Sonstige Leistungen)	2225	3225	120	40.000,00	35.000,00	32.396,16	40.000,00	35.000,00	32.396,16
1/211030-728260	Winterdienst (sonstige Leistungen)	2225	3225	240	500,00	600,00	272,42	500,00	600,00	272,42
1/211030-728270	Leistungen Baumkataster	2225	3225	120	200,00	1.000,00	110,50	200,00	1.000,00	110,50
1/211030-728545	Nachmittagsbetreuung (Sonstige Leistung)	2225	3225	120	218.000,00	210.000,00	191.978,34	218.000,00	210.000,00	191.978,34
1/211030-729000	Sonstige Aufwendungen	2225	3225	120	200,00	500,00	237,20	200,00	500,00	237,20
1/211030-751100	Unterrichtsfilmbeitrag (Lfd. Transfer a. Land)	2231	3231	120	1.000,00	1.000,00	986,12	1.000,00	1.000,00	986,12
1/211030-768900	Eintrittsgeb. Sportbad (Zuw.an phys.Personen)	2234	3234	120	1.500,00	1.500,00	477,51	1.500,00	1.500,00	477,51
SU 22 / 32	Summe Aufwendungen / Auszahlungen operative Gebarung				431.000,00	466.900,00	359.801,95	415.100,00	457.300,00	348.142,48
SA 0 / SA 1	(0) Nettoergebnis (21 - 22) / (1) Geldfluss operative Gebarung (31 - 32)				-123.500,00	-246.700,00	-187.675,66	-107.700,00	-237.200,00	-174.596,19
SA01	Saldo (01) Haushaltsrücklagen (230 - 240)				0,00	0,00	0,00	0,00	0,00	0,00
SA00	Saldo (00) Nettoergebnis nach Haushaltsrücklagen (Saldo 0 + Saldo 01)				-123.500,00	-246.700,00	-187.675,66			

		MVAG		VC AOB	Ergebnisvoranschlag			Finanzierungsvoranschlag		
		EH	FH		VA 2026	VA 2025	RA 2024	VA 2026	VA 2025	RA 2024
Investive Gebarung										
2/211030+300742/23	Kapitaltransfers von Bund, Bundesfonds und Bundeskammern (KIP 2023)		3331	210	0,00	0,00	0,00	25.600,00	0,00	0,00
2/211030+300950	Kapitaltransfers von Bund, Bundesfonds und Bundeskammern		3331	440	0,00	0,00	0,00	0,00	49.600,00	0,00
SU 33	Summe Einzahlungen investive Gebarung							25.600,00	49.600,00	0,00
1/211030-010000	Gebäude und Bauten	3413	2	440	0,00	0,00	0,00	0,00	62.000,00	5.122,86
1/211030-042000	Amts-, Betriebs- und Geschäftsausstattung	3415	2	120	0,00	0,00	0,00	20.000,00	5.000,00	5.054,46
1/211030-042300	Amtsausstattung Datenverarbeitung	3415	2	201	0,00	0,00	0,00	0,00	0,00	2.100,00
SU 34	Summe Auszahlungen investive Gebarung							20.000,00	67.000,00	12.277,32
SA2	Saldo (2) Geldfluss aus der Investiven Gebarung (33 – 34)							5.600,00	-17.400,00	-12.277,32
SA3	Saldo (3) Nettofinanzierungssaldo (Saldo 1 + Saldo 2)							-102.100,00	-254.600,00	-186.873,51
Finanzierungstätigkeit										
SU 35	Summe Einzahlungen aus der Finanzierungstätigkeit							0,00	0,00	0,00
SU 36	Summe Auszahlungen aus der Finanzierungstätigkeit							0,00	0,00	0,00
SA4	Saldo (4) Geldfluss aus der Finanzierungstätigkeit (35 – 36)							0,00	0,00	0,00
SA5	Saldo (5) Geldfluss aus der voranschlagswirksamen Gebarung (Saldo 3 + Saldo 4)							-102.100,00	-254.600,00	-186.873,51
211040	Volksschule Kierling									
Operative Gebarung										
2/211040+810000	Erträge aus Leistungen PV Anlage	2114	3114	120	200,00	0,00	59,75	200,00	0,00	59,75
2/211040+811001	Miet- und Pachtzinse (steuerfrei)	2115	3115	120	500,00	500,00	0,00	500,00	500,00	0,00
2/211040+813000	Erträge aus der Auflösung von Investitionszuschüssen (Kapitaltransfers)	2127		210	300,00	300,00	345,03	0,00	0,00	0,00
2/211040+816300	Verwaltungstangente (Kostenb. so. Verw-Lstg)	2114	3114	120	6.700,00	6.700,00	5.358,13	6.700,00	6.700,00	5.358,13
2/211040+828000	Rückersätze von Aufwendungen	2116	3116	120	0,00	0,00	1.113,56	0,00	0,00	1.113,56
2/211040+829300	Versicherungsersätze (Sonstige Erträge)	2116	3116	120	0,00	0,00	1.635,00	0,00	0,00	1.635,00
2/211040+861210	NÖ Schul-u.KG.-Fonds Annuitätenzuschuss	2121	3121	210	15.900,00	17.500,00	16.025,93	15.900,00	17.500,00	16.025,93
SU 21 / 31	Summe Erträge / Einzahlungen operative Gebarung				23.600,00	25.000,00	24.537,40	23.300,00	24.700,00	24.192,37
1/211040-400000	Geringwertige Wirtschaftsgüter (GWG)	2221	3221	120	800,00	5.000,00	1.313,06	800,00	5.000,00	1.313,06
1/211040-400010	Geringw.Wirtschaftsgüter (EDV)	2221	3221	201	0,00	0,00	2.241,30	0,00	0,00	2.241,30
1/211040-413401	Mittagstisch ab 1.1.96 (Handelswaren)	2221	3221	310	0,00	300,00	0,00	0,00	300,00	0,00
1/211040-413500	Lehr- u. Lernbehelfe (Handelswaren)	2221	3221	120	6.000,00	5.000,00	4.232,12	6.000,00	5.000,00	4.232,12
1/211040-420000	Pflanzen u. Sämereien (Pflanzl. Rohstoffe)	2221	3221	120	0,00	100,00	42,00	0,00	100,00	42,00
1/211040-454000	Reinigungsmittel	2221	3221	120	1.500,00	1.800,00	3.000,57	1.500,00	1.800,00	3.000,57
1/211040-456000	Büromittel	2221	3221	120	1.000,00	1.000,00	1.027,00	1.000,00	1.000,00	1.027,00
1/211040-456010	Büromittel (EDV)	2221	3221	201	100,00	100,00	50,96	100,00	100,00	50,96

		MVAG		VC AOB	Ergebnisvoranschlag			Finanzierungsvoranschlag		
		EH	FH		VA 2026	VA 2025	RA 2024	VA 2026	VA 2025	RA 2024
1/211040-457000	Druckwerke	2221	3221	120	500,00	500,00	544,89	500,00	500,00	544,89
1/211040-458000	Mittel zur ärztlichen Betreuung	2221	3221	120	100,00	100,00	52,38	100,00	100,00	52,38
1/211040-459000	Sonstige Verbrauchsgüter	2221	3221	120	0,00	500,00	22,75	0,00	500,00	22,75
1/211040-523000	Geldbezüge der nicht ganzjährig beschäftigten Arbeiter	2211	3211	310	0,00	17.800,00	0,00	0,00	17.800,00	0,00
1/211040-569000	Sonstige Nebengebühren	2211	3211	310	0,00	300,00	0,00	0,00	300,00	0,00
1/211040-580100	Dienstgeberbeiträge zum Ausgleichsfonds für Familienbeihilfen	2212	3212	310	0,00	700,00	0,00	0,00	700,00	0,00
1/211040-582100	Sonstige Dienstgeberbeiträge zur sozialen Sicherheit	2212	3212	310	0,00	3.600,00	0,00	0,00	3.600,00	0,00
1/211040-582200	Sonstige Dienstgeberbeiträge Mitarbeitervorsorgekasse	2212	3212	310	0,00	300,00	0,00	0,00	300,00	0,00
1/211040-600000	Strom (Energiebezüge)	2222	3222	120	15.500,00	20.000,00	15.073,03	15.500,00	20.000,00	15.073,03
1/211040-600010	Gas	2222	3222	120	14.200,00	10.000,00	13.507,00	14.200,00	10.000,00	12.126,00
1/211040-614000	Instandhaltung Gebäude VS allgemein	2224	3224	440	45.000,00	34.500,00	14.217,23	45.000,00	34.500,00	31.680,59
1/211040-614900	Instandhaltung Wartungsaufträge VS	2224	3224	440	16.100,00	22.000,00	10.721,15	16.100,00	22.000,00	10.721,15
1/211040-618110	Instandhaltung EDV	2224	3224	201	4.200,00	5.800,00	3.602,64	4.200,00	5.800,00	2.598,82
1/211040-618200	Instandhaltung Amts-, Betriebs- und Geschäftsausstattung	2224	3224	120	2.500,00	2.500,00	1.528,79	2.500,00	2.500,00	1.528,79
1/211040-619000	Instandhaltung von Sonderanlagen	2224	3224	330	0,00	4.000,00	0,00	0,00	4.000,00	0,00
1/211040-621000	Sonstige Transporte (Schülerbeförderung)	2222	3222	120	1.000,00	1.000,00	640,00	1.000,00	1.000,00	640,00
1/211040-630000	Postdienste	2222	3222	120	400,00	400,00	334,11	400,00	400,00	334,11
1/211040-631000	Telekommunikationsdienste	2222	3222	201	4.000,00	4.000,00	3.892,37	4.000,00	4.000,00	3.944,93
1/211040-631400	Telekommunikationsdienste (Internet, Standleitungen usw.)	2222	3222	201	1.500,00	1.500,00	1.436,52	1.500,00	1.500,00	1.436,52
1/211040-670000	Versicherungen	2222	3222	120	4.800,00	6.600,00	2.770,33	4.800,00	6.600,00	2.770,33
1/211040-670100	Versicherungen Selbstbehalte	2222	3222	120	0,00	100,00	0,00	0,00	100,00	0,00
1/211040-680000	Planmäßige Abschreibung	2226		210	58.900,00	58.800,00	59.235,34	0,00	0,00	0,00
1/211040-700000	Mietzinse	2223	3223	120	200,00	200,00	110,00	200,00	200,00	110,00
1/211040-711000	Gebühren für die Benützung von Gemeindeeinrichtungen und Anlagen gemäß FAG	2225	3225	120	12.000,00	10.000,00	14.872,75	12.000,00	10.000,00	14.872,75
1/211040-728000	Entgelte für sonstige Leistungen	2225	3225	120	5.000,00	5.000,00	7.583,06	5.000,00	5.000,00	7.535,78
1/211040-728120	EDV Programme (Sonstige Leistungen)	2225	3225	201	1.700,00	0,00	0,00	1.700,00	0,00	0,00
1/211040-728250	Gebäudereinigung (Sonstige Leistungen)	2225	3225	120	71.000,00	68.000,00	63.059,68	71.000,00	68.000,00	63.059,68
1/211040-728260	Winterdienst (sonstige Leistungen)	2225	3225	240	1.100,00	1.100,00	856,80	1.100,00	1.100,00	856,80
1/211040-728270	Leistungen Baumkataster	2225	3225	120	200,00	1.000,00	110,50	200,00	1.000,00	110,50
1/211040-729000	Sonstige Aufwendungen	2225	3225	120	200,00	500,00	237,20	200,00	500,00	237,20
1/211040-751100	Unterrichtsfilmbeitrag (Lfd. Transfer a. Land)	2231	3231	120	1.200,00	1.200,00	992,32	1.200,00	1.200,00	992,32

		MVAG		VC AOB	Ergebnisvoranschlag			Finanzierungsvoranschlag		
		EH	FH		VA 2026	VA 2025	RA 2024	VA 2026	VA 2025	RA 2024
1/211040-768900	Eintrittsgeb. Sportbad (Zuw.an phys.Personen)	2234	3234	120	500,00	500,00	630,86	500,00	500,00	110,22
SU 22 / 32	Summe Aufwendungen / Auszahlungen operative Gebarung				271.200,00	295.800,00	227.938,71	212.300,00	237.000,00	183.266,55
SA 0 / SA 1	(0) Nettoergebnis (21 - 22) / (1) Geldfluss operative Gebarung (31 - 32)				-247.600,00	-270.800,00	-203.401,31	-189.000,00	-212.300,00	-159.074,18
SA01	Saldo (01) Haushaltsrücklagen (230 - 240)				0,00	0,00	0,00	0,00	0,00	0,00
SA00	Saldo (00) Nettoergebnis nach Haushaltsrücklagen (Saldo 0 + Saldo 01)				-247.600,00	-270.800,00	-203.401,31			
Investive Gebarung										
SU 33	Summe Einzahlungen investive Gebarung							0,00	0,00	0,00
1/211040-042000	Amts-, Betriebs- und Geschäftsausstattung		3415	2 120	0,00	0,00	0,00	5.000,00	5.000,00	0,00
1/211040-042300	Amtsausstattung Datenverarbeitung		3415	2 201	0,00	0,00	0,00	0,00	0,00	2.105,66
SU 34	Summe Auszahlungen investive Gebarung							5.000,00	5.000,00	2.105,66
SA2	Saldo (2) Geldfluss aus der Investiven Gebarung (33 - 34)							-5.000,00	-5.000,00	-2.105,66
SA3	Saldo (3) Nettofinanzierungssaldo (Saldo 1 + Saldo 2)							-194.000,00	-217.300,00	-161.179,84
Finanzierungstätigkeit										
SU 35	Summe Einzahlungen aus der Finanzierungstätigkeit							0,00	0,00	0,00
SU 36	Summe Auszahlungen aus der Finanzierungstätigkeit							0,00	0,00	0,00
SA4	Saldo (4) Geldfluss aus der Finanzierungstätigkeit (35 - 36)							0,00	0,00	0,00
SA5	Saldo (5) Geldfluss aus der voranschlagswirksamen Gebarung (Saldo 3 + Saldo 4)							-194.000,00	-217.300,00	-161.179,84
211050	Volksschule Kritzendorf									
Operative Gebarung										
2/211050+811001	Miet- und Pachtzinse (steuerfrei)	2115	3115	120	0,00	0,00	540,00	0,00	0,00	540,00
2/211050+813000	Erträge aus der Auflösung von Investitionszuschüssen (Kapitaltransfers)	2127		210	600,00	600,00	605,34	0,00	0,00	0,00
2/211050+816300	Verwaltungstangente (Kostenb. so. Verw-Lstg)	2114	3114	120	0,00	0,00	3.230,15	0,00	0,00	3.230,15
2/211050+816620	Nachmittagsbetreuung (Kostenbeiträge für sonstige Leistungen)	2114	3114	120	16.000,00	0,00	0,00	16.000,00	0,00	0,00
2/211050+828000	Rückersatz von Aufwendungen	2116	3116	120	0,00	0,00	34,36	0,00	0,00	34,36
2/211050+861110	NÖ Schul- und KG-Fonds (Transfers v. Ländern)	2121	3121	440	0,00	0,00	3.500,00	0,00	0,00	3.500,00
2/211050+861200	Personalkostenersatz (Lfd. Transfer v. Land)	2121	3121	120	9.000,00	0,00	0,00	9.000,00	0,00	0,00
2/211050+861210	NÖ Schul-u.KG.-Fonds Annuitätenzuschuss	2121	3121	210	6.800,00	7.800,00	8.778,81	6.800,00	7.800,00	8.778,81
SU 21 / 31	Summe Erträge / Einzahlungen operative Gebarung				32.400,00	8.400,00	16.688,66	31.800,00	7.800,00	16.083,32
1/211050-400000	Geringwertige Wirtschaftsgüter (GWG)	2221	3221	120	3.500,00	3.000,00	563,02	3.500,00	3.000,00	563,02
1/211050-400010	Geringw.Wirtschaftsgüter (EDV)	2221	3221	201	0,00	0,00	3.446,13	0,00	0,00	3.446,13
1/211050-413500	Lehr-u.Lernbehelfe (Handelswaren)	2221	3221	120	4.000,00	3.000,00	1.871,05	4.000,00	3.000,00	1.871,05

		MVAG		VC AOB	Ergebnisvoranschlag			Finanzierungsvoranschlag		
		EH	FH		VA 2026	VA 2025	RA 2024	VA 2026	VA 2025	RA 2024
1/211050-420000	Pflanzen u.Sämereien (Pflanzl. Rohstoffe)	2221	3221	120	0,00	100,00	63,00	0,00	100,00	63,00
1/211050-454000	Reinigungsmittel	2221	3221	120	1.800,00	1.000,00	695,68	1.800,00	1.000,00	695,68
1/211050-456000	Büromittel	2221	3221	120	800,00	1.000,00	474,00	800,00	1.000,00	474,00
1/211050-456010	Büromittel (EDV)	2221	3221	201	100,00	100,00	0,00	100,00	100,00	0,00
1/211050-457000	Druckwerke	2221	3221	120	500,00	500,00	561,45	500,00	500,00	561,45
1/211050-458000	Mittel zur ärztlichen Betreuung	2221	3221	120	100,00	100,00	20,04	100,00	100,00	20,04
1/211050-459000	Sonstige Verbrauchsgüter	2221	3221	120	0,00	500,00	0,00	0,00	500,00	0,00
1/211050-600000	Strom (Energiebezüge)	2222	3222	120	6.200,00	6.000,00	5.775,32	6.200,00	6.000,00	5.775,32
1/211050-600020	Wärme	2222	3222	120	23.700,00	20.000,00	22.502,66	23.700,00	20.000,00	22.502,66
1/211050-614000	Instandhaltung Gebäude VS allgemein	2224	3224	440	175.000,00	75.000,00	12.714,44	175.000,00	75.000,00	12.714,44
1/211050-614900	Instandhaltung Wartungsaufträge VS	2224	3224	440	13.100,00	14.000,00	4.648,64	13.100,00	14.000,00	4.648,64
1/211050-618110	Instandhaltung EDV	2224	3224	201	4.100,00	5.800,00	3.693,47	4.100,00	5.800,00	2.689,65
1/211050-618200	Instandhaltung Amts-, Betriebs- und Geschäftsausstattung	2224	3224	120	500,00	500,00	2.085,63	500,00	500,00	2.085,63
1/211050-621000	Sonstige Transporte (Schülerbeförderung)	2222	3222	120	1.000,00	1.000,00	1.188,00	1.000,00	1.000,00	1.188,00
1/211050-630000	Postdienste	2222	3222	120	400,00	400,00	334,11	400,00	400,00	334,11
1/211050-631000	Telekommunikationsdienste	2222	3222	201	5.500,00	5.500,00	5.033,69	5.500,00	5.500,00	5.029,27
1/211050-631400	Telekommunikationsdienste (Internet, Standleitungen usw.)	2222	3222	201	1.400,00	1.400,00	0,00	1.400,00	1.400,00	0,00
1/211050-670000	Versicherungen	2222	3222	120	3.000,00	4.200,00	2.444,74	3.000,00	4.200,00	2.444,74
1/211050-670100	Versicherungen Selbstbehalte	2222	3222	120	0,00	100,00	0,00	0,00	100,00	0,00
1/211050-680000	Planmäßige Abschreibung	2226		210	23.400,00	22.000,00	22.448,18	0,00	0,00	0,00
1/211050-700000	Mietzinse	2223	3223	120	0,00	200,00	0,00	0,00	200,00	0,00
1/211050-711000	Gebühren für die Benützung von Gemeindevorrichtungen und Anlagen gemäß FAG	2225	3225	120	7.000,00	7.000,00	6.149,53	7.000,00	7.000,00	6.149,53
1/211050-728000	Entgelte für sonstige Leistungen	2225	3225	120	7.000,00	2.000,00	3.526,82	7.000,00	2.000,00	3.526,82
1/211050-728120	EDV Programme (Sonstige Leistungen)	2225	3225	201	1.800,00	0,00	0,00	1.800,00	0,00	0,00
1/211050-728250	Gebäudereinigung (Sonstige Leistungen)	2225	3225	120	41.000,00	39.000,00	35.885,83	41.000,00	39.000,00	35.885,83
1/211050-728260	Winterdienst (sonstige Leistungen)	2225	3225	240	2.700,00	2.700,00	2.292,43	2.700,00	2.700,00	2.292,43
1/211050-728270	Leistungen Baumkataster	2225	3225	120	200,00	1.000,00	254,51	200,00	1.000,00	254,51
1/211050-728545	Nachmittagsbetreuung (Sonstige Leistung)	2225	3225	120	18.000,00	0,00	0,00	18.000,00	0,00	0,00
1/211050-729000	Sonstige Aufwendungen	2225	3225	120	200,00	500,00	237,20	200,00	500,00	237,20
1/211050-751100	Unterrichtsfilmbeitrag (Lfd. Transfer a. Land)	2231	3231	120	600,00	600,00	520,97	600,00	600,00	520,97
1/211050-768900	Eintrittsgeb. Sportbad (Zuw.an phys.Personen)	2234	3234	120	500,00	500,00	625,21	500,00	500,00	233,92
SU 22 / 32	Summe Aufwendungen / Auszahlungen operative Gebarung				347.100,00	218.700,00	140.055,75	323.700,00	196.700,00	116.208,04
SA 0 / SA 1	(0) Nettoergebnis (21 - 22) / (1) Geldfluss operative Gebarung (31 - 32)				-314.700,00	-210.300,00	-123.367,09	-291.900,00	-188.900,00	-100.124,72

		MVAG		VC AOB	Ergebnisvoranschlag			Finanzierungsvoranschlag			
		EH	FH		VA 2026	VA 2025	RA 2024	VA 2026	VA 2025	RA 2024	
SA01	Saldo (01) Haushaltsrücklagen (230 - 240)				0,00	0,00	0,00	0,00	0,00	0,00	
SA00	Saldo (00) Nettoergebnis nach Haushaltsrücklagen (Saldo 0 + Saldo 01)				-314.700,00	-210.300,00	-123.367,09				
Investive Gebarung											
2/211050+300742/25	Kapitaltransfers von Bund, Bundesfonds und Bundeskammern (KIP 2025)		3331	440	0,00	0,00	0,00	120.000,00	0,00	0,00	
SU 33	Summe Einzahlungen investive Gebarung							120.000,00	0,00	0,00	
1/211050-010000	Gebäude und Bauten		3413	2 440	0,00	0,00	0,00	120.000,00	0,00	0,00	
1/211050-042000	Amts-, Betriebs- und Geschäftsausstattung		3415	2 120	0,00	0,00	0,00	2.500,00	28.800,00	1.600,00	
1/211050-042300	Amtsausstattung Datenverarbeitung		3415	2 201	0,00	0,00	0,00	0,00	0,00	2.100,00	
SU 34	Summe Auszahlungen investive Gebarung							122.500,00	28.800,00	3.700,00	
SA2	Saldo (2) Geldfluss aus der Investiven Gebarung (33 – 34)							-2.500,00	-28.800,00	-3.700,00	
SA3	Saldo (3) Nettofinanzierungssaldo (Saldo 1 + Saldo 2)							-294.400,00	-217.700,00	-103.824,72	
Finanzierungstätigkeit											
SU 35	Summe Einzahlungen aus der Finanzierungstätigkeit							0,00	0,00	0,00	
SU 36	Summe Auszahlungen aus der Finanzierungstätigkeit							0,00	0,00	0,00	
SA4	Saldo (4) Geldfluss aus der Finanzierungstätigkeit (35 – 36)							0,00	0,00	0,00	
SA5	Saldo (5) Geldfluss aus der voranschlagswirksamen Gebarung (Saldo 3 + Saldo 4)							-294.400,00	-217.700,00	-103.824,72	
211060 Volksschule Weidling											
Operative Gebarung											
2/211060+811001	Miet- und Pachtzinse (steuerfrei)		2115	3115	120	100,00	100,00	0,00	100,00	100,00	0,00
2/211060+813000	Erträge aus der Auflösung von Investitionszuschüssen (Kapitaltransfers)		2127		210	3.500,00	3.500,00	3.485,78	0,00	0,00	0,00
2/211060+816300	Verwaltungstangente (Kostenb. so. Verw-Lstg)		2114	3114	120	2.700,00	2.700,00	709,32	2.700,00	2.700,00	709,32
2/211060+828000	Rückersätze von Aufwendungen		2116	3116	120	0,00	0,00	252,22	0,00	0,00	252,22
2/211060+829210	Schadenersätze Sonstige Erträge		2116	3116	440	0,00	0,00	5.168,52	0,00	0,00	5.168,52
2/211060+861110	NÖ Schul- und KG-Fonds (Transfers v. Ländern)		2121	3121	440	0,00	0,00	3.500,00	0,00	0,00	3.500,00
2/211060+861210	NÖ Schul-u.KG.-Fonds Annuitätenzuschuss		2121	3121	210	13.500,00	15.100,00	16.650,77	13.500,00	15.100,00	16.650,77
SU 21 / 31	Summe Erträge / Einzahlungen operative Gebarung					19.800,00	21.400,00	29.766,61	16.300,00	17.900,00	26.280,83
1/211060-400000	Geringwertige Wirtschaftsgüter (GWG)		2221	3221	120	3.500,00	3.000,00	4.096,98	3.500,00	3.000,00	4.096,98
1/211060-400010	Geringw.Wirtschaftsgüter (EDV)		2221	3221	201	0,00	0,00	1.260,09	0,00	0,00	1.260,09
1/211060-413500	Lehr- u. Lernbehelfe (Handelswaren)		2221	3221	120	4.000,00	5.000,00	2.887,39	4.000,00	5.000,00	2.887,39
1/211060-420000	Pflanzen u. Sämereien (Pflanzl. Rohstoffe)		2221	3221	120	0,00	100,00	21,00	0,00	100,00	21,00
1/211060-454000	Reinigungsmittel		2221	3221	120	2.100,00	1.000,00	1.954,43	2.100,00	1.000,00	1.954,43
1/211060-455000	Chemische und sonstige artverwandte Mittel		2221	3221	120	0,00	0,00	18,34	0,00	0,00	18,34

		MVAG		VC AOB	Ergebnisvoranschlag			Finanzierungsvoranschlag		
		EH	FH		VA 2026	VA 2025	RA 2024	VA 2026	VA 2025	RA 2024
1/211060-456000	Büromittel	2221	3221	120	1.000,00	1.000,00	893,38	1.000,00	1.000,00	893,38
1/211060-456010	Büromittel (EDV)	2221	3221	201	100,00	100,00	73,20	100,00	100,00	73,20
1/211060-457000	Druckwerke	2221	3221	120	500,00	500,00	259,07	500,00	500,00	259,07
1/211060-458000	Mittel zur ärztlichen Betreuung	2221	3221	120	100,00	100,00	28,68	100,00	100,00	28,68
1/211060-459000	Sonstige Verbrauchsgüter	2221	3221	120	0,00	100,00	20,71	0,00	100,00	20,71
1/211060-600000	Strom (Energiebezüge)	2222	3222	120	7.800,00	7.500,00	7.484,82	7.800,00	7.500,00	7.484,82
1/211060-600010	Gas	2222	3222	120	7.800,00	7.000,00	7.257,62	7.800,00	7.000,00	6.549,62
1/211060-613000	Instandhaltung Außenanlage VS allgemein	2224	3224	440	0,00	5.000,00	0,00	0,00	5.000,00	0,00
1/211060-614000	Instandhaltung Gebäude VS allgemein	2224	3224	440	136.000,00	38.000,00	15.814,22	136.000,00	38.000,00	15.814,22
1/211060-614900	Instandhaltung Wartungsaufträge VS	2224	3224	440	15.200,00	19.500,00	8.830,89	15.200,00	19.500,00	8.830,89
1/211060-618110	Instandhaltung EDV	2224	3224	201	4.100,00	5.700,00	3.693,47	4.100,00	5.700,00	2.689,65
1/211060-618200	Instandhaltung Amts-, Betriebs- und Geschäftsausstattung	2224	3224	120	2.000,00	5.500,00	1.189,63	2.000,00	5.500,00	1.189,63
1/211060-621000	Sonstige Transporte (Schülerbeförderung)	2222	3222	120	1.000,00	1.000,00	650,00	1.000,00	1.000,00	650,00
1/211060-630000	Postdienste	2222	3222	120	400,00	400,00	334,11	400,00	400,00	334,11
1/211060-631000	Telekommunikationsdienste	2222	3222	201	3.200,00	3.200,00	3.995,97	3.200,00	3.200,00	3.999,69
1/211060-631400	Telekommunikationsdienste (Internet, Standleitungen usw.)	2222	3222	201	1.100,00	1.100,00	0,00	1.100,00	1.100,00	0,00
1/211060-670000	Versicherungen	2222	3222	120	2.000,00	4.200,00	2.438,59	2.000,00	4.200,00	2.438,59
1/211060-670100	Versicherungen Selbstbehalte	2222	3222	120	0,00	100,00	0,00	0,00	100,00	0,00
1/211060-680000	Planmäßige Abschreibung	2226		210	38.400,00	33.500,00	33.814,18	0,00	0,00	0,00
1/211060-700000	Mietzinse	2223	3223	120	8.000,00	8.000,00	8.101,72	8.000,00	8.000,00	8.101,72
1/211060-711000	Gebühren für die Benützung von Gemeindeeinrichtungen und Anlagen gemäß FAG	2225	3225	120	7.000,00	7.000,00	6.718,31	7.000,00	7.000,00	6.718,31
1/211060-728000	Entgelte für sonstige Leistungen	2225	3225	120	6.000,00	2.000,00	960,66	6.000,00	2.000,00	960,66
1/211060-728120	EDV Programme (Sonstige Leistungen)	2225	3225	201	1.700,00	0,00	105,00	1.700,00	0,00	105,00
1/211060-728250	Gebäudereinigung (Sonstige Leistungen)	2225	3225	120	41.000,00	39.000,00	34.883,04	41.000,00	39.000,00	34.883,04
1/211060-728260	Winterdienst (sonstige Leistungen)	2225	3225	240	1.000,00	800,00	736,70	1.000,00	800,00	736,70
1/211060-728270	Leistungen Baumkataster	2225	3225	120	200,00	1.000,00	110,51	200,00	1.000,00	110,51
1/211060-729000	Sonstige Aufwendungen	2225	3225	120	200,00	500,00	237,20	200,00	500,00	237,20
1/211060-751100	Unterrichtsfilmbeitrag (Lfd. Transfer a. Land)	2231	3231	120	600,00	600,00	471,35	600,00	600,00	471,35
1/211060-768900	Eintrittsgeb. Sportbad (Zuw.an phys.Personen)	2234	3234	120	500,00	500,00	308,18	500,00	500,00	235,71
SU 22 / 32	Summe Aufwendungen / Auszahlungen operative Gebarung				296.500,00	202.000,00	149.649,44	258.100,00	168.500,00	114.054,69
SA 0 / SA 1	(0) Nettoergebnis (21 - 22) / (1) Geldfluss operative Gebarung (31 - 32)				-276.700,00	-180.600,00	-119.882,83	-241.800,00	-150.600,00	-87.773,86
SA01	Saldo (01) Haushaltsrücklagen (230 - 240)				0,00	0,00	0,00	0,00	0,00	0,00
SA00	Saldo (00) Nettoergebnis nach Haushaltsrücklagen (Saldo 0 + Saldo 01)				-276.700,00	-180.600,00	-119.882,83			

		MVAG		VC AOB	Ergebnisvoranschlag			Finanzierungsvoranschlag		
		EH	FH		VA 2026	VA 2025	RA 2024	VA 2026	VA 2025	RA 2024
Investive Gebarung										
SU 33	Summe Einzahlungen investive Gebarung							0,00	0,00	0,00
1/211060-042000	Amts-, Betriebs- und Geschäftsausstattung		3415	2 120	0,00	0,00	0,00	0,00	2.000,00	1.080,00
1/211060-042300	Amtsausstattung Datenverarbeitung		3415	2 201	0,00	0,00	0,00	0,00	0,00	2.100,00
SU 34	Summe Auszahlungen investive Gebarung							0,00	2.000,00	3.180,00
SA2	Saldo (2) Geldfluss aus der Investiven Gebarung (33 – 34)							0,00	-2.000,00	-3.180,00
SA3	Saldo (3) Nettofinanzierungssaldo (Saldo 1 + Saldo 2)							-241.800,00	-152.600,00	-90.953,86
Finanzierungstätigkeit										
SU 35	Summe Einzahlungen aus der Finanzierungstätigkeit							0,00	0,00	0,00
SU 36	Summe Auszahlungen aus der Finanzierungstätigkeit							0,00	0,00	0,00
SA4	Saldo (4) Geldfluss aus der Finanzierungstätigkeit (35 – 36)							0,00	0,00	0,00
SA5	Saldo (5) Geldfluss aus der voranschlagswirksamen Gebarung (Saldo 3 + Saldo 4)							-241.800,00	-152.600,00	-90.953,86
212	Mittelschulen									
212000	Mittelschulen									
Operative Gebarung										
2/212000+809000	Gegenwert Sachbezugsleistg. (Dienstwhg.)	2116	3116	310	3.200,00	3.200,00	0,00	3.200,00	3.200,00	0,00
2/212000+811001	Miet- und Pachtzinse (steuerfrei)	2115	3115	120	2.000,00	2.000,00	3.058,00	2.000,00	2.000,00	3.058,00
2/212000+813000	Erträge aus der Auflösung von Investitionszuschüssen (Kapitaltransfers)	2127		210	300,00	300,00	275,24	0,00	0,00	0,00
2/212000+816300	Verwaltungstangente (Kostenb.so.Verw-Lstg)	2114	3114	120	1.100,00	1.100,00	609,94	1.100,00	1.100,00	609,94
2/212000+816620	Nachmittagsbetreuung (Kostenbeiträge für sonstige Leistungen)	2114	3114	120	65.000,00	25.000,00	30.585,70	65.000,00	25.000,00	31.537,70
2/212000+817300	Erträge aus der Auflösung von Urlaubsrückstellungen	2117		310	0,00	0,00	2.127,12	0,00	0,00	0,00
2/212000+828000	Rückersätze von Aufwendungen	2116	3116	120	100,00	100,00	2.049,08	100,00	100,00	2.049,08
2/212000+861110	NÖ Schul- und KG Fonds (Transfers von Ländern)	2121	3121	440	10.000,00	10.000,00	5.600,00	10.000,00	10.000,00	5.600,00
2/212000+861200	Personalkostenersatz (Lfd.Transfer v.Land)	2121	3121	120	9.000,00	9.000,00	54.000,00	9.000,00	9.000,00	54.000,00
2/212000+861210	NÖ Schul-u.KG.-Fonds Annuitätenzuschuss	2121	3121	210	37.200,00	30.600,00	25.634,08	37.200,00	30.600,00	25.634,08
2/212000+862100	Gastschulbeiträge (Lfd.Tr.v.Gemeinden)	2121	3121	120	30.000,00	25.000,00	26.609,56	30.000,00	25.000,00	26.609,56
SU 21 / 31	Summe Erträge / Einzahlungen operative Gebarung				157.900,00	106.300,00	150.548,72	157.600,00	106.000,00	149.098,36
1/212000-400000	Geringwertige Wirtschaftsgüter	2221	3221	120	3.500,00	5.000,00	24.399,80	3.500,00	5.000,00	24.399,80
1/212000-400010	Geringw. Wirtschaftsgüter (EDV)	2221	3221	201	0,00	0,00	4.895,05	0,00	0,00	4.895,05
1/212000-400100	Dienstkleider (Geringwertige WG.)	2221	3221	120	0,00	0,00	33,00	0,00	0,00	33,00
1/212000-413401	Mittagstisch ab 1.1.96 (Handelswaren)	2221	3221	310	3.000,00	2.700,00	782,52	3.000,00	2.700,00	782,52

		MVAG		VC AOB	Ergebnisvoranschlag			Finanzierungsvoranschlag		
		EH	FH		VA 2026	VA 2025	RA 2024	VA 2026	VA 2025	RA 2024
1/212000-413410	Gutscheine (Handelswaren)	2221	3221	310	0,00	0,00	196,17	0,00	0,00	196,17
1/212000-413500	Lehr- u. Lernbehelfe (Handelswaren)	2221	3221	120	10.000,00	13.000,00	8.810,30	10.000,00	13.000,00	8.810,30
1/212000-420000	Pflanzen u. Sämereien (Pflanzl. Rohstoffe)	2221	3221	120	0,00	100,00	126,00	0,00	100,00	126,00
1/212000-454000	Reinigungsmittel	2221	3221	120	5.000,00	6.000,00	3.702,65	5.000,00	6.000,00	3.702,65
1/212000-456000	Büromittel	2221	3221	120	2.000,00	2.100,00	1.337,81	2.000,00	2.100,00	1.337,81
1/212000-456010	Büromittel (EDV)	2221	3221	201	300,00	300,00	146,40	300,00	300,00	146,40
1/212000-457000	Druckwerke	2221	3221	120	1.300,00	1.300,00	980,86	1.300,00	1.300,00	980,86
1/212000-458000	Mittel zur ärztlichen Betreuung	2221	3221	120	500,00	500,00	96,06	500,00	500,00	96,06
1/212000-459000	Sonstige Verbrauchsgüter	2221	3221	120	1.500,00	1.500,00	344,31	1.500,00	1.500,00	344,31
1/212000-510000	Vertragsbedienstete Angestellte	2211	3211	310	68.300,00	64.800,00	62.048,84	68.300,00	64.800,00	62.048,84
1/212000-511000	Vertragsbedienstete Arbeiter	2211	3211	310	117.700,00	108.600,00	73.045,69	117.700,00	108.600,00	73.045,69
1/212000-523000	Geldbezüge der nicht ganzjährig beschäftigten Arbeiter	2211	3211	310	13.500,00	4.300,00	1.807,89	13.500,00	4.300,00	1.807,89
1/212000-565000	Mehrleistungsvergütungen	2211	3211	310	25.000,00	22.700,00	20.943,58	25.000,00	22.700,00	20.943,58
1/212000-569000	Sonstige Nebengebühren	2211	3211	310	14.400,00	15.200,00	19.474,99	14.400,00	15.200,00	19.474,99
1/212000-580100	DGB z. Ausgleichsfonds für Familienbeihilfen	2212	3212	310	8.800,00	8.100,00	6.561,53	8.800,00	8.100,00	6.561,53
1/212000-582100	Sonstige DGB zur sozialen Sicherheit	2212	3212	310	47.300,00	42.700,00	35.100,62	47.300,00	42.700,00	35.100,62
1/212000-582200	Sonstige DG-Beiträge Mitarbeitervorsorgekasse	2212	3212	310	3.000,00	2.800,00	2.074,61	3.000,00	2.800,00	2.074,61
1/212000-592000	Dotierung von Rückstellungen für Jubiläumswendungen	2214		310	1.200,00	5.000,00	16.446,92	0,00	0,00	0,00
1/212000-593000	Dotierung von Rückstellungen für nicht konsumierte Urlaube	2214		310	0,00	0,00	7.799,57	0,00	0,00	0,00
1/212000-600000	Strom (Energiebezüge)	2222	3222	120	21.200,00	20.000,00	20.370,71	21.200,00	20.000,00	20.370,71
1/212000-600010	Gas (Energiebezüge)	2222	3222	120	5.000,00	5.000,00	4.659,99	5.000,00	5.000,00	4.206,99
1/212000-600020	Wärme (Energiebezüge)	2222	3222	120	60.000,00	60.000,00	57.094,70	60.000,00	60.000,00	57.094,70
1/212000-613007	Instandhaltung Außenanlage MS Hermannstraße	2224	3224	440	0,00	5.000,00	0,00	0,00	5.000,00	0,00
1/212000-613008	Instandhaltung Außenanlage MS Langstögergasse	2224	3224	440	0,00	5.000,00	0,00	0,00	5.000,00	0,00
1/212000-614007	Instandhaltung Gebäude MS Hermannstraße	2224	3224	440	102.000,00	45.000,00	6.355,44	102.000,00	45.000,00	6.355,44
1/212000-614008	Instandhaltung Gebäude MS Langstögergasse	2224	3224	440	204.500,00	28.000,00	304.154,39	204.500,00	28.000,00	304.154,39
1/212000-614900	Instandhaltung Wartungsaufträge MS	2224	3224	440	38.600,00	34.500,00	22.551,05	38.600,00	34.500,00	22.551,05
1/212000-618110	Instandhaltung EDV (Sonstige Anlagen)	2224	3224	201	15.400,00	18.900,00	6.360,28	15.400,00	18.900,00	5.356,45
1/212000-618200	Instandhaltung Amts-, Betriebs- und Geschäftsausstattung (Sonstige Anlagen)	2224	3224	120	8.000,00	8.000,00	7.385,58	8.000,00	8.000,00	7.385,58
1/212000-621000	Sonstige Transporte (Schülerbeförderung)	2222	3222	120	4.000,00	4.000,00	3.427,00	4.000,00	4.000,00	3.427,00

		MVAG		VC AOB	Ergebnisvoranschlag			Finanzierungsvoranschlag		
		EH	FH		VA 2026	VA 2025	RA 2024	VA 2026	VA 2025	RA 2024
1/212000-630000	Postdienste	2222	3222	120	1.200,00	1.200,00	1.004,53	1.200,00	1.200,00	996,93
1/212000-631000	Telekommunikationsdienste	2222	3222	201	8.500,00	8.500,00	7.692,48	8.500,00	8.500,00	7.714,14
1/212000-631010	Mobiltelefone	2222	3222	201	1.000,00	400,00	729,36	1.000,00	400,00	729,36
1/212000-631400	Telekommunikationsdienste (Internet, Standleitungen usw.)	2222	3222	201	1.900,00	1.900,00	2.161,71	1.900,00	1.900,00	2.161,71
1/212000-670000	Versicherungen	2222	3222	120	12.000,00	11.000,00	10.219,28	12.000,00	11.000,00	10.219,28
1/212000-680000	Planmäßige Abschreibung	2226		210	68.600,00	53.100,00	58.063,86	0,00	0,00	0,00
1/212000-690000	Abschreibung von Forderungen	2225		120	900,00	0,00	0,00	0,00	0,00	0,00
1/212000-700000	Mietzinse	2223	3223	120	12.000,00	12.000,00	9.030,40	12.000,00	12.000,00	7.186,00
1/212000-711000	Gebühren f. d. Benützung von Gemeindeeinrichtungen und Anlagen gem. FAG (Aufwand)	2225	3225	120	42.500,00	42.500,00	41.021,09	42.500,00	42.500,00	41.021,09
1/212000-722000	Rückersätze von Erträgen	2225	3225	120	5.000,00	3.000,00	1.424,48	5.000,00	3.000,00	1.424,48
1/212000-724000	Reisegebühren	2225	3225	120	500,00	500,00	13,20	500,00	500,00	13,20
1/212000-724563	Kilometergeld	2225	3225	120	1.000,00	800,00	0,00	1.000,00	800,00	0,00
1/212000-728000	Entgelte für sonstige Leistungen	2225	3225	120	12.000,00	12.000,00	14.434,54	12.000,00	12.000,00	15.143,82
1/212000-728120	EDV Programme (Sonstige Leistungen)	2225	3225	201	3.500,00	0,00	210,00	3.500,00	0,00	210,00
1/212000-728250	Gebäudereinigung (Sonstige Leistungen)	2225	3225	120	171.000,00	161.000,00	133.862,84	171.000,00	161.000,00	133.862,84
1/212000-728260	Winterdienst (sonstige Leistungen)	2225	3225	240	1.600,00	2.100,00	1.332,99	1.600,00	2.100,00	1.332,99
1/212000-728270	Leistungen Baumkataster	2225	3225	120	300,00	1.000,00	280,48	300,00	1.000,00	280,48
1/212000-728545	Nachmittagsbetreuung (Sonstige Leistungen)	2225	3225	120	48.000,00	45.000,00	37.698,48	48.000,00	45.000,00	37.698,48
1/212000-729000	Sonstige Aufwendungen	2225	3225	120	100,00	100,00	0,00	100,00	100,00	0,00
1/212000-751100	Unterrichtsfilmbeitrag (Lfd.Transfer a. Land)	2231	3231	120	1.500,00	1.500,00	1.438,86	1.500,00	1.500,00	1.438,86
1/212000-751310	Pers.Ko.Verg.Nachm.Betr. (Lfd.Tr. an Land)	2231	3231	120	0,00	0,00	9.480,52	0,00	0,00	9.480,52
1/212000-752100	Gastschulbeiträge (Lfd. Transfer an Gem.)	2231	3231	120	90.000,00	80.000,00	67.267,42	90.000,00	80.000,00	67.267,42
1/212000-768900	Eintrittsgeb.Sportbad (Zuw.an phys.Personen)	2234	3234	120	3.500,00	3.500,00	3.175,80	3.500,00	3.500,00	1.961,92
SU 22 / 32	Summe Aufwendungen / Auszahlungen operative Gebarung				1.271.600,00	981.200,00	1.124.056,63	1.200.900,00	923.100,00	1.037.954,51
SA 0 / SA 1	(0) Nettoergebnis (21 - 22) / (1) Geldfluss operative Gebarung (31 - 32)				-1.113.700,00	-874.900,00	-973.507,91	-1.043.300,00	-817.100,00	-888.856,15
SA01	Saldo (01) Haushaltsrücklagen (230 - 240)				0,00	0,00	0,00	0,00	0,00	0,00
SA00	Saldo (00) Nettoergebnis nach Haushaltsrücklagen (Saldo 0 + Saldo 01)				-1.113.700,00	-874.900,00	-973.507,91			
Investive Gebarung										
2/212000+300742/23	Kapitaltransfers von Bund, Bundesfonds und Bundeskammern (KIP 2023)		3331	210	0,00	0,00	0,00	25.800,00	0,00	0,00
2/212000+300950	Kapitaltransfers von Bund, Bundesfonds und Bundeskammern		3331	440	0,00	0,00	0,00	0,00	90.900,00	0,00
SU 33	Summe Einzahlungen investive Gebarung							25.800,00	90.900,00	0,00

		MVAG		VC AOB	Ergebnisvoranschlag			Finanzierungsvoranschlag		
		EH	FH		VA 2026	VA 2025	RA 2024	VA 2026	VA 2025	RA 2024
1/212000-010000	Gebäude und Bauten		3413	2 440	0,00	0,00	0,00	0,00	0,00	10.400,94
1/212000-010007	Gebäude und Bauten Hermannstraße		3413	2 440	0,00	0,00	0,00	0,00	110.000,00	0,00
1/212000-042000	Amts-, Betriebs- und Geschäftsausstattung		3415	2 120	0,00	0,00	0,00	3.000,00	0,00	73.147,19
1/212000-042300	Amtsausstattung Datenverarbeitung		3415	2 201	0,00	0,00	0,00	0,00	33.000,00	3.683,11
SU 34	Summe Auszahlungen investive Gebarung							3.000,00	143.000,00	87.231,24
SA2	Saldo (2) Geldfluss aus der Investiven Gebarung (33 – 34)							22.800,00	-52.100,00	-87.231,24
SA3	Saldo (3) Nettofinanzierungssaldo (Saldo 1 + Saldo 2)							-1.020.500,00	-869.200,00	-976.087,39
Finanzierungstätigkeit										
SU 35	Summe Einzahlungen aus der Finanzierungstätigkeit							0,00	0,00	0,00
SU 36	Summe Auszahlungen aus der Finanzierungstätigkeit							0,00	0,00	0,00
SA4	Saldo (4) Geldfluss aus der Finanzierungstätigkeit (35 – 36)							0,00	0,00	0,00
SA5	Saldo (5) Geldfluss aus der voranschlagswirksamen Gebarung (Saldo 3 + Saldo 4)							-1.020.500,00	-869.200,00	-976.087,39
213	Sonderschulen									
213000	Sonderschule Albrechtstraße									
Operative Gebarung										
2/213000+813000	Erträge aus der Auflösung von Investitionszuschüssen (Kapitaltransfers)	2127		210	200,00	200,00	201,42	0,00	0,00	0,00
2/213000+816560	Personalkostenersatz	2114	3114	310	0,00	0,00	0,00	0,00	0,00	437,84
2/213000+816600	Verköstigungsentgelt	2114	3114	120	27.000,00	27.000,00	19.164,90	27.000,00	27.000,00	18.248,10
2/213000+816620	Nachmittagsbetreuung (Kostenbeiträge für sonstige Leistungen)	2114	3114	120	63.000,00	63.000,00	52.023,50	63.000,00	63.000,00	52.280,80
2/213000+816920	Kostenbeiträge (Mahnspesen)	2114	3114	120	0,00	0,00	67,07	0,00	0,00	67,07
2/213000+817300	Erträge aus der Auflösung von Urlaubsrückstellungen	2117		310	0,00	0,00	1.134,19	0,00	0,00	0,00
2/213000+828000	Rückersätze von Aufwendungen	2116	3116	120	0,00	0,00	806,88	0,00	0,00	806,88
2/213000+861110	NÖ Schul- und KG Fonds (Transfers von Ländern)	2121	3121	440	0,00	0,00	2.800,00	0,00	0,00	2.800,00
2/213000+861200	Personalkostenersatz (Lfd.Transfer v.Land)	2121	3121	120	65.000,00	60.000,00	40.577,82	65.000,00	60.000,00	40.577,82
2/213000+861210	NÖ Schul-u.KG.-Fonds Annuitätenzuschuss	2121	3121	210	6.800,00	7.400,00	7.933,45	6.800,00	7.400,00	7.933,45
2/213000+862100	Gastschulbeiträge (Lfd.Tr.v.Gemeinden)	2121	3121	120	50.000,00	40.000,00	50.846,07	50.000,00	40.000,00	50.846,07
SU 21 / 31	Summe Erträge / Einzahlungen operative Gebarung				212.000,00	197.600,00	175.555,30	211.800,00	197.400,00	173.998,03
1/213000-400000	Geringwertige Wirtschaftsgüter	2221	3221	120	3.500,00	2.000,00	4.232,97	3.500,00	2.000,00	5.432,97
1/213000-400010	Geringw. Wirtschaftsgüter (EDV)	2221	3221	201	0,00	0,00	1.340,53	0,00	0,00	1.649,95
1/213000-413401	Mittagstisch ab 1.1.96 (Handelswaren)	2221	3221	310	6.500,00	6.300,00	5.013,75	6.500,00	6.300,00	5.013,75
1/213000-413410	Gutscheine (Handelswaren)	2221	3221	310	0,00	0,00	930,55	0,00	0,00	930,55
1/213000-413500	Lehr-u.Lernbehelfe (Handelswaren)	2221	3221	120	5.000,00	5.000,00	4.928,51	5.000,00	5.000,00	4.928,51

Voranschlag 2026

Stadtgemeinde Klosterneuburg

Ergebnis- und Finanzierungsvoranschlag Detailnachweis

		MVAG		VC AOB	Ergebnisvoranschlag			Finanzierungsvoranschlag		
		EH	FH		VA 2026	VA 2025	RA 2024	VA 2026	VA 2025	RA 2024
1/213000-420000	Pflanzen u. Sämereien (Pflanzl. Rohstoffe)	2221	3221	120	100,00	100,00	42,00	100,00	100,00	42,00
1/213000-430000	Lebensmittel	2221	3221	120	27.000,00	27.000,00	16.382,96	27.000,00	27.000,00	16.276,04
1/213000-454000	Reinigungsmittel	2221	3221	120	5.000,00	4.000,00	2.434,89	5.000,00	4.000,00	2.434,89
1/213000-456000	Büromittel	2221	3221	120	500,00	500,00	666,95	500,00	500,00	666,95
1/213000-457000	Druckwerke	2221	3221	120	500,00	500,00	326,08	500,00	500,00	326,08
1/213000-458000	Mittel zur ärztlichen Betreuung	2221	3221	120	300,00	300,00	0,00	300,00	300,00	0,00
1/213000-459000	Sonstige Verbrauchsgüter	2221	3221	120	1.500,00	500,00	395,72	1.500,00	500,00	395,72
1/213000-511000	Vertragsbedienstete Arbeiter	2211	3211	310	178.600,00	161.700,00	91.828,69	178.600,00	161.700,00	91.828,69
1/213000-523000	Geldbezüge der nicht ganzjährig beschäftigten Arbeiter	2211	3211	310	104.300,00	176.100,00	81.011,50	104.300,00	176.100,00	81.011,50
1/213000-569000	Sonstige Nebengebühren	2211	3211	310	17.900,00	13.000,00	13.518,42	17.900,00	13.000,00	13.518,42
1/213000-580100	DGB z. Ausgleichsfonds für Familienbeihilfen	2212	3212	310	11.100,00	13.000,00	6.892,68	11.100,00	13.000,00	6.892,68
1/213000-582100	Sonstige DGB zur sozialen Sicherheit	2212	3212	310	59.400,00	69.500,00	36.524,78	59.400,00	69.500,00	36.524,78
1/213000-582200	Sonstige DG-Beiträge Mitarbeitervorsorgekasse	2212	3212	310	4.200,00	4.900,00	2.629,83	4.200,00	4.900,00	2.629,83
1/213000-592000	Dotierung von Rückstellungen für Jubiläumswendungen	2214		310	400,00	900,00	824,32	0,00	0,00	0,00
1/213000-593000	Dotierung von Rückstellungen für nicht konsumierte Urlaube	2214		310	0,00	0,00	2.006,80	0,00	0,00	0,00
1/213000-600000	Strom (Energiebezüge)	2222	3222	120	5.000,00	7.000,00	4.859,38	5.000,00	7.000,00	4.859,38
1/213000-600020	Wärme (Energiebezüge)	2222	3222	120	7.600,00	11.000,00	7.160,76	7.600,00	11.000,00	7.160,76
1/213000-613009	Instandhaltung Außenanlage Sonderschule	2224	3224	440	0,00	6.000,00	0,00	0,00	6.000,00	0,00
1/213000-614009	Instandhaltung Gebäude Sonderschule	2224	3224	440	18.000,00	8.000,00	65,79	18.000,00	8.000,00	65,79
1/213000-614900	Instandhaltung Wartungsaufträge SPZ	2224	3224	440	2.400,00	8.500,00	396,00	2.400,00	8.500,00	396,00
1/213000-618110	Instandhaltung EDV (Sonstige Anlagen)	2224	3224	201	1.400,00	3.600,00	3.362,02	1.400,00	3.600,00	2.931,95
1/213000-618200	Instandhaltung Amts-, Betriebs- und Geschäftsausstattung (Sonstige Anlagen)	2224	3224	120	2.000,00	4.000,00	1.696,76	2.000,00	4.000,00	1.696,76
1/213000-621000	Sonstige Transporte (Schülerbeförderung)	2222	3222	120	500,00	500,00	155,00	500,00	500,00	155,00
1/213000-630000	Postdienste	2222	3222	120	800,00	800,00	838,41	800,00	800,00	836,51
1/213000-631000	Telekommunikationsdienste	2222	3222	201	2.300,00	2.300,00	1.303,95	2.300,00	2.300,00	1.296,96
1/213000-631400	Telekommunikationsdienste (Internet, Standleitungen usw.)	2222	3222	201	1.300,00	1.300,00	1.436,52	1.300,00	1.300,00	1.436,52
1/213000-670000	Versicherungen	2222	3222	120	1.800,00	2.100,00	1.642,77	1.800,00	2.100,00	1.642,77
1/213000-680000	Planmäßige Abschreibung	2226		210	19.200,00	18.800,00	18.763,96	0,00	0,00	0,00
1/213000-700000	Mietzinse	2223	3223	120	16.000,00	16.000,00	15.605,93	16.000,00	16.000,00	15.605,93
1/213000-711000	Gebühren f. d. Benützung von Gemeindeeinrichtungen und Anlagen gem. FAG (Aufwand)	2225	3225	120	5.500,00	5.500,00	5.187,45	5.500,00	5.500,00	5.187,45

Voranschlag 2026

Stadtgemeinde Klosterneuburg

Ergebnis- und Finanzierungsvoranschlag Detailnachweis

		MVAG		VC AOB	Ergebnisvoranschlag			Finanzierungsvoranschlag		
		EH	FH		VA 2026	VA 2025	RA 2024	VA 2026	VA 2025	RA 2024
1/213000-722000	Rückersätze von Erträgen	2225	3225	120	2.000,00	0,00	0,00	2.000,00	0,00	0,00
1/213000-724000	Reisegebühren	2225	3225	120	0,00	0,00	59,80	0,00	0,00	59,80
1/213000-728000	Entgelte für sonstige Leistungen	2225	3225	120	1.800,00	2.000,00	1.205,90	1.800,00	2.000,00	1.205,90
1/213000-728120	EDV Programme (Sonstige Leistungen)	2225	3225	201	700,00	0,00	0,00	700,00	0,00	0,00
1/213000-728250	Gebäudereinigung (Sonstige Leistungen)	2225	3225	120	36.000,00	32.000,00	28.463,23	36.000,00	32.000,00	28.463,23
1/213000-728260	Winterdienst (sonstige Leistungen)	2225	3225	240	1.000,00	800,00	774,41	1.000,00	800,00	774,41
1/213000-728270	Leistungen Baumkataster	2225	3225	120	300,00	1.000,00	295,54	300,00	1.000,00	295,54
1/213000-728545	Nachmittagsbetreuung (Sonstige Leistungen)	2225	3225	120	125.000,00	120.000,00	113.938,00	125.000,00	120.000,00	113.938,00
1/213000-751100	Unterrichtsfilmbeitrag (Lfd.Transfer a. Land)	2231	3231	120	400,00	400,00	285,29	400,00	400,00	285,29
1/213000-752100	Gastschulbeiträge (Lfd. Transfer an Gem.)	2231	3231	120	7.000,00	10.000,00	4.366,23	7.000,00	10.000,00	4.366,23
1/213000-768900	Eintrittsgeb.Sportbad (Zuw.an phys.Personen)	2234	3234	120	500,00	500,00	358,98	500,00	500,00	274,68
SU 22 / 32	Summe Aufwendungen / Auszahlungen operative Gebarung				684.300,00	747.400,00	484.154,01	664.700,00	727.700,00	463.438,17
SA 0 / SA 1	(0) Nettoergebnis (21 - 22) / (1) Geldfluss operative Gebarung (31 – 32)				-472.300,00	-549.800,00	-308.598,71	-452.900,00	-530.300,00	-289.440,14
SA01	Saldo (01) Haushaltsrücklagen (230 - 240)				0,00	0,00	0,00	0,00	0,00	0,00
SA00	Saldo (00) Nettoergebnis nach Haushaltsrücklagen (Saldo 0 + Saldo 01)				-472.300,00	-549.800,00	-308.598,71			
Investive Gebarung										
SU 33	Summe Einzahlungen investive Gebarung							0,00	0,00	0,00
1/213000-042000	Amts-, Betriebs- und Geschäftsausstattung		3415	2 120	0,00	0,00	0,00	15.000,00	10.000,00	12.708,10
1/213000-042300	Amtsausstattung Datenverarbeitung		3415	2 201	0,00	0,00	0,00	0,00	0,00	2.100,00
SU 34	Summe Auszahlungen investive Gebarung							15.000,00	10.000,00	14.808,10
SA2	Saldo (2) Geldfluss aus der Investiven Gebarung (33 – 34)							-15.000,00	-10.000,00	-14.808,10
SA3	Saldo (3) Nettofinanzierungssaldo (Saldo 1 + Saldo 2)							-467.900,00	-540.300,00	-304.248,24
Finanzierungstätigkeit										
SU 35	Summe Einzahlungen aus der Finanzierungstätigkeit							0,00	0,00	0,00
SU 36	Summe Auszahlungen aus der Finanzierungstätigkeit							0,00	0,00	0,00
SA4	Saldo (4) Geldfluss aus der Finanzierungstätigkeit (35 – 36)							0,00	0,00	0,00
SA5	Saldo (5) Geldfluss aus der voranschlagswirksamen Gebarung (Saldo 3 + Saldo 4)							-467.900,00	-540.300,00	-304.248,24
22	Berufsbildender Unterricht; Anstalten der Bildung für Lehrerinnen und Lehrer sowie Erzieherinnen und Erzieher									
220	Berufsbildende Pflichtschulen									
220000	Berufsbildende Pflichtschulen									
Operative Gebarung										
2/220000+864300	Gastschulbeiträge (lfd. Transfer)	2123	3123	120	1.000,00	1.000,00	0,00	1.000,00	1.000,00	0,00
SU 21 / 31	Summe Erträge / Einzahlungen operative Gebarung				1.000,00	1.000,00	0,00	1.000,00	1.000,00	0,00

		MVAG		VC AOB	Ergebnisvoranschlag			Finanzierungsvoranschlag		
		EH	FH		VA 2026	VA 2025	RA 2024	VA 2026	VA 2025	RA 2024
1/220000-751200	Transfers an Länder, Landesfonds und Landesammern (Berufsschulerhaltungsbeitrag)	2231	3231	120	174.200,00	185.000,00	182.030,00	174.200,00	185.000,00	182.030,00
1/220000-752100	Transfers an Gemeinden, Gemeindeverbände (ohne marktbestimmte Tätigkeit) und Gemeindefonds (Gastschulbeiträge)	2231	3231	120	7.000,00	7.000,00	6.545,12	7.000,00	7.000,00	6.545,12
SU 22 / 32	Summe Aufwendungen / Auszahlungen operative Gebarung				181.200,00	192.000,00	188.575,12	181.200,00	192.000,00	188.575,12
SA 0 / SA 1	(0) Nettoergebnis (21 - 22) / (1) Geldfluss operative Gebarung (31 - 32)				-180.200,00	-191.000,00	-188.575,12	-180.200,00	-191.000,00	-188.575,12
SA01	Saldo (01) Haushaltsrücklagen (230 - 240)				0,00	0,00	0,00	0,00	0,00	0,00
SA00	Saldo (00) Nettoergebnis nach Haushaltsrücklagen (Saldo 0 + Saldo 01)				-180.200,00	-191.000,00	-188.575,12			
Investive Gebarung										
SU 33	Summe Einzahlungen investive Gebarung							0,00	0,00	0,00
SU 34	Summe Auszahlungen investive Gebarung							0,00	0,00	0,00
SA2	Saldo (2) Geldfluss aus der Investiven Gebarung (33 - 34)							0,00	0,00	0,00
SA3	Saldo (3) Nettofinanzierungssaldo (Saldo 1 + Saldo 2)							-180.200,00	-191.000,00	-188.575,12
Finanzierungstätigkeit										
SU 35	Summe Einzahlungen aus der Finanzierungstätigkeit							0,00	0,00	0,00
SU 36	Summe Auszahlungen aus der Finanzierungstätigkeit							0,00	0,00	0,00
SA4	Saldo (4) Geldfluss aus der Finanzierungstätigkeit (35 - 36)							0,00	0,00	0,00
SA5	Saldo (5) Geldfluss aus der voranschlagswirksamen Gebarung (Saldo 3 + Saldo 4)							-180.200,00	-191.000,00	-188.575,12
23	Förderung des Unterrichts									
230	Förderung des Schulbetriebs									
230000	Förderung des Schulbetriebes									
Operative Gebarung										
SU 21 / 31	Summe Erträge / Einzahlungen operative Gebarung				0,00	0,00	0,00	0,00	0,00	0,00
1/230000-757200	Privatschule Krdf. (Lfd.Tr.an pr.Org.)	2234	3234	120	500,00	500,00	0,00	500,00	500,00	0,00
SU 22 / 32	Summe Aufwendungen / Auszahlungen operative Gebarung				500,00	500,00	0,00	500,00	500,00	0,00
SA 0 / SA 1	(0) Nettoergebnis (21 - 22) / (1) Geldfluss operative Gebarung (31 - 32)				-500,00	-500,00	0,00	-500,00	-500,00	0,00
SA01	Saldo (01) Haushaltsrücklagen (230 - 240)				0,00	0,00	0,00	0,00	0,00	0,00
SA00	Saldo (00) Nettoergebnis nach Haushaltsrücklagen (Saldo 0 + Saldo 01)				-500,00	-500,00	0,00			
Investive Gebarung										
SU 33	Summe Einzahlungen investive Gebarung							0,00	0,00	0,00
SU 34	Summe Auszahlungen investive Gebarung							0,00	0,00	0,00
SA2	Saldo (2) Geldfluss aus der Investiven Gebarung (33 - 34)							0,00	0,00	0,00
SA3	Saldo (3) Nettofinanzierungssaldo (Saldo 1 + Saldo 2)							-500,00	-500,00	0,00

		MVAG		VC AOB	Ergebnisvoranschlag			Finanzierungsvoranschlag		
		EH	FH		VA 2026	VA 2025	RA 2024	VA 2026	VA 2025	RA 2024
Finanzierungstätigkeit										
SU 35	Summe Einzahlungen aus der Finanzierungstätigkeit							0,00	0,00	0,00
SU 36	Summe Auszahlungen aus der Finanzierungstätigkeit							0,00	0,00	0,00
SA4	Saldo (4) Geldfluss aus der Finanzierungstätigkeit (35 – 36)							0,00	0,00	0,00
SA5	Saldo (5) Geldfluss aus der voranschlagswirksamen Gebarung (Saldo 3 + Saldo 4)							-500,00	-500,00	0,00
232 Schülerinnen- und Schülerbetreuung										
232000 Schülerinnen- und Schülerbetreuung										
Operative Gebarung										
SU 21 / 31	Summe Erträge / Einzahlungen operative Gebarung				0,00	0,00	0,00	0,00	0,00	0,00
1/232000-768400	Beitr.Schikurse uä. (Zuw.an phys.Personen)		2234 3234	120	19.000,00	15.000,00	19.395,56	19.000,00	15.000,00	19.395,56
SU 22 / 32	Summe Aufwendungen / Auszahlungen operative Gebarung				19.000,00	15.000,00	19.395,56	19.000,00	15.000,00	19.395,56
SA 0 / SA 1	(0) Nettoergebnis (21 - 22) / (1) Geldfluss operative Gebarung (31 – 32)				-19.000,00	-15.000,00	-19.395,56	-19.000,00	-15.000,00	-19.395,56
SA01	Saldo (01) Haushaltsrücklagen (230 - 240)				0,00	0,00	0,00	0,00	0,00	0,00
SA00	Saldo (00) Nettoergebnis nach Haushaltsrücklagen (Saldo 0 + Saldo 01)				-19.000,00	-15.000,00	-19.395,56			
Investive Gebarung										
SU 33	Summe Einzahlungen investive Gebarung							0,00	0,00	0,00
SU 34	Summe Auszahlungen investive Gebarung							0,00	0,00	0,00
SA2	Saldo (2) Geldfluss aus der Investiven Gebarung (33 – 34)							0,00	0,00	0,00
SA3	Saldo (3) Nettofinanzierungssaldo (Saldo 1 + Saldo 2)							-19.000,00	-15.000,00	-19.395,56
Finanzierungstätigkeit										
SU 35	Summe Einzahlungen aus der Finanzierungstätigkeit							0,00	0,00	0,00
SU 36	Summe Auszahlungen aus der Finanzierungstätigkeit							0,00	0,00	0,00
SA4	Saldo (4) Geldfluss aus der Finanzierungstätigkeit (35 – 36)							0,00	0,00	0,00
SA5	Saldo (5) Geldfluss aus der voranschlagswirksamen Gebarung (Saldo 3 + Saldo 4)							-19.000,00	-15.000,00	-19.395,56
24 Vorschulische Erziehung										
240 Kindergärten										
240000 Kindergärten										
Operative Gebarung										
2/240000+817000	Erträge aus der Auflösung von Abfertigungsrückstellungen	2117		310	0,00	0,00	326.588,53	0,00	0,00	0,00
2/240000+817200	Erträge aus der Auflösung von Jubiläumsrückstellungen	2117		310	0,00	0,00	214.273,94	0,00	0,00	0,00
2/240000+817300	Erträge aus der Auflösung von Urlaubsrückstellungen	2117		310	0,00	0,00	146.438,89	0,00	0,00	0,00
SU 21 / 31	Summe Erträge / Einzahlungen operative Gebarung				0,00	0,00	687.301,36	0,00	0,00	0,00

	MVAG	VC AOB		Ergebnisvoranschlag			Finanzierungsvoranschlag			
		EH	FH	VA 2026	VA 2025	RA 2024	VA 2026	VA 2025	RA 2024	
SU 22 / 32		Summe Aufwendungen / Auszahlungen operative Gebarung			0,00	0,00	0,00	0,00	0,00	0,00
SA 0 / SA 1		(0) Nettoergebnis (21 - 22) / (1) Geldfluss operative Gebarung (31 – 32)			0,00	0,00	687.301,36	0,00	0,00	0,00
SA01		Saldo (01) Haushaltsrücklagen (230 - 240)			0,00	0,00	0,00	0,00	0,00	0,00
SA00		Saldo (00) Nettoergebnis nach Haushaltsrücklagen (Saldo 0 + Saldo 01)			0,00	0,00	687.301,36			
Investive Gebarung										
SU 33		Summe Einzahlungen investive Gebarung						0,00	0,00	0,00
SU 34		Summe Auszahlungen investive Gebarung						0,00	0,00	0,00
SA2		Saldo (2) Geldfluss aus der Investiven Gebarung (33 – 34)						0,00	0,00	0,00
SA3		Saldo (3) Nettofinanzierungssaldo (Saldo 1 + Saldo 2)						0,00	0,00	0,00
Finanzierungstätigkeit										
SU 35		Summe Einzahlungen aus der Finanzierungstätigkeit						0,00	0,00	0,00
SU 36		Summe Auszahlungen aus der Finanzierungstätigkeit						0,00	0,00	0,00
SA4		Saldo (4) Geldfluss aus der Finanzierungstätigkeit (35 – 36)						0,00	0,00	0,00
SA5		Saldo (5) Geldfluss aus der voranschlagswirksamen Gebarung (Saldo 3 + Saldo 4)						0,00	0,00	0,00
240003		Kindergarten prov. Standort Steggleiten								
Operative Gebarung										
SU 21 / 31		Summe Erträge / Einzahlungen operative Gebarung			0,00	0,00	0,00	0,00	0,00	0,00
SU 22 / 32		Summe Aufwendungen / Auszahlungen operative Gebarung			0,00	0,00	0,00	0,00	0,00	0,00
SA 0 / SA 1		(0) Nettoergebnis (21 - 22) / (1) Geldfluss operative Gebarung (31 – 32)			0,00	0,00	0,00	0,00	0,00	0,00
6/240003+894001		Entnahmen von zweckgebundenen Haushaltsrücklagen	2301	1 210	0,00	0,00	73.934,00	0,00	0,00	0,00
6/240003+895001		Entnahmen von allgemeinen Haushaltsrücklagen	2301	1 210	0,00	0,00	70.493,32	0,00	0,00	0,00
SA01		Saldo (01) Haushaltsrücklagen (230 - 240)			0,00	0,00	144.427,32	0,00	0,00	0,00
SA00		Saldo (00) Nettoergebnis nach Haushaltsrücklagen (Saldo 0 + Saldo 01)			0,00	0,00	144.427,32			
Investive Gebarung										
SU 33		Summe Einzahlungen investive Gebarung						0,00	0,00	0,00
5/240003-006000		Sonstige Grundstückseinrichtungen	3412	1 440	0,00	0,00	0,00	0,00	0,00	34.082,60
5/240003-010000		Gebäude und Bauten	3413	1 440	0,00	0,00	0,00	0,00	0,00	104.608,28
SU 34		Summe Auszahlungen investive Gebarung						0,00	0,00	138.690,88
SA2		Saldo (2) Geldfluss aus der Investiven Gebarung (33 – 34)						0,00	0,00	-138.690,88
SA3		Saldo (3) Nettofinanzierungssaldo (Saldo 1 + Saldo 2)						0,00	0,00	-138.690,88
Finanzierungstätigkeit										
SU 35		Summe Einzahlungen aus der Finanzierungstätigkeit						0,00	0,00	0,00
SU 36		Summe Auszahlungen aus der Finanzierungstätigkeit						0,00	0,00	0,00
SA4		Saldo (4) Geldfluss aus der Finanzierungstätigkeit (35 – 36)						0,00	0,00	0,00

		MVAG VC AOB			Ergebnisvoranschlag			Finanzierungsvoranschlag		
		EH	FH		VA 2026	VA 2025	RA 2024	VA 2026	VA 2025	RA 2024
SA5	Saldo (5) Geldfluss aus der voranschlagswirksamen Gebarung (Saldo 3 + Saldo 4)							0,00	0,00	-138.690,88
240100	Kindergarten Anton Bruckner-Gasse									
Operative Gebarung										
2/240100+810100	Verköstigungsentgelt (Leistungserlöse)	2114	3114	120	65.000,00	52.800,00	51.626,40	65.000,00	52.800,00	51.376,68
2/240100+810110	Beschäftigungsmaterial (Leistungserlöse)	2114	3114	120	19.000,00	12.800,00	13.149,72	19.000,00	12.800,00	13.102,44
2/240100+810120	Nachmittagsbetreuung (Leistungserlöse 10%)	2114	3114	120	62.000,00	58.000,00	68.146,55	62.000,00	58.000,00	67.622,15
2/240100+816920	Kostenbeiträge (Mahnspesen)	2114	3114	120	0,00	0,00	107,19	0,00	0,00	107,19
2/240100+823000	sonstige Zinserträge	2131	3131	120	0,00	0,00	18,48	0,00	0,00	18,48
2/240100+861110	NÖ Schul- und KG-Fonds (Transfers v. Ländern)	2121	3121	440	0,00	0,00	7.600,00	0,00	0,00	7.600,00
2/240100+861200	Personalkostenersatz (Transfers v. Ländern)	2121	3121	120	0,00	3.000,00	0,00	0,00	3.000,00	0,00
2/240100+861230	Gruppenförderung nach FAG	2121	3121	120	96.000,00	86.800,00	84.116,79	96.000,00	86.800,00	84.116,79
2/240100+867000	Transfers von privaten Organisationen ohne Erwerbszweck	2124	3124	120	0,00	0,00	925,67	0,00	0,00	925,67
SU 21 / 31	Summe Erträge / Einzahlungen operative Gebarung				242.000,00	213.400,00	225.690,80	242.000,00	213.400,00	224.869,40
1/240100-400000	Geringwertige Wirtschaftsgüter (GWG)	2221	3221	120	3.500,00	3.500,00	8.235,37	3.500,00	3.500,00	8.235,37
1/240100-400100	Dienstkleider (Geringwertige WG.)	2221	3221	120	100,00	100,00	0,00	100,00	100,00	0,00
1/240100-400300	Beschäftig.Material uä (Geringwertige WG)	2221	3221	120	8.000,00	5.000,00	6.319,67	8.000,00	5.000,00	6.319,67
1/240100-413401	Mittagstisch ab 1.1.96 (Handelswaren)	2221	3221	310	6.000,00	5.100,00	4.644,28	6.000,00	5.100,00	9.788,04
1/240100-413410	Gutscheine (Handelswaren)	2221	3221	310	19.000,00	18.000,00	763,80	19.000,00	18.000,00	763,80
1/240100-420000	Pflanzen u. Sämereien (Pflanzl. Rohstoffe)	2221	3221	120	0,00	100,00	92,92	0,00	100,00	92,92
1/240100-430000	Lebensmittel	2221	3221	120	61.600,00	52.800,00	49.897,97	61.600,00	52.800,00	46.225,07
1/240100-454000	Reinigungsmittel	2221	3221	120	2.000,00	1.000,00	1.457,85	2.000,00	1.000,00	1.457,85
1/240100-455000	Chemische und sonstige artverwandte Mittel	2221	3221	120	0,00	100,00	62,60	0,00	100,00	62,60
1/240100-456000	Büromittel	2221	3221	120	100,00	100,00	98,75	100,00	100,00	98,75
1/240100-457000	Druckwerke	2221	3221	120	100,00	100,00	58,58	100,00	100,00	58,58
1/240100-458000	Mittel zur ärztlichen Betreuung	2221	3221	120	100,00	100,00	0,00	100,00	100,00	0,00
1/240100-459000	Sonstige Verbrauchsgüter	2221	3221	120	1.200,00	1.200,00	594,87	1.200,00	1.200,00	594,87
1/240100-511000	Vertragsbedienstete Arbeiter	2211	3211	310	224.300,00	141.700,00	150.338,40	224.300,00	141.700,00	150.338,40
1/240100-523000	Geldbezüge der nicht ganzjährig beschäftigten Arbeiter	2211	3211	310	90.300,00	98.600,00	56.954,28	90.300,00	98.600,00	56.954,28
1/240100-565000	Mehrleistungsvergütungen	2211	3211	310	200,00	0,00	383,25	200,00	0,00	383,25
1/240100-569000	Sonstige Nebengebühren	2211	3211	310	18.200,00	15.100,00	12.061,46	18.200,00	15.100,00	12.061,46
1/240100-580100	DGB z.Ausgleichsfonds für Familienbeihilfen	2212	3212	310	12.200,00	9.500,00	8.128,87	12.200,00	9.500,00	8.128,87

Voranschlag 2026

Stadtgemeinde Klosterneuburg

Ergebnis- und Finanzierungsvoranschlag Detailnachweis

		MVAG		VC AOB	Ergebnisvoranschlag			Finanzierungsvoranschlag		
		EH	FH		VA 2026	VA 2025	RA 2024	VA 2026	VA 2025	RA 2024
1/240100-582100	Sonstige DGB zur sozialen Sicherheit	2212	3212	310	67.000,00	51.100,00	42.829,42	67.000,00	51.100,00	42.829,42
1/240100-582200	Sonstige DG-Beiträge Mitarbeitervorsorgekasse	2212	3212	310	3.300,00	3.100,00	2.207,93	3.300,00	3.100,00	2.207,93
1/240100-591000	Dotierung von Rückstellungen für Abfertigungen	2214		310	1.700,00	2.200,00	61.777,44	0,00	0,00	0,00
1/240100-592000	Dotierung von Rückstellungen für Jubiläumsumwendungen	2214		310	1.000,00	2.300,00	26.802,57	0,00	0,00	0,00
1/240100-593000	Dotierung von Rückstellungen für nicht konsumierte Urlaube	2214		310	0,00	0,00	18.243,64	0,00	0,00	0,00
1/240100-600000	Strom (Energiebezüge)	2222	3222	120	4.500,00	5.000,00	4.196,77	4.500,00	5.000,00	4.353,11
1/240100-600010	Gas (Energiebezüge)	2222	3222	120	4.700,00	5.000,00	4.286,19	4.700,00	5.000,00	3.889,31
1/240100-613000	Instandhaltung Außenanlagen	2224	3224	440	0,00	3.000,00	0,00	0,00	3.000,00	0,00
1/240100-614000	Instandhaltung von Gebäuden und Bauten	2224	3224	440	20.000,00	20.000,00	21.456,43	20.000,00	20.000,00	21.456,43
1/240100-614900	Instandhaltung Wartungsaufträge	2224	3224	440	7.700,00	7.000,00	2.768,72	7.700,00	7.000,00	2.768,72
1/240100-618110	Instandhaltung EDV (Sonstige Anlagen)	2224	3224	201	400,00	1.200,00	1.137,19	400,00	1.200,00	1.137,19
1/240100-618200	Instandhaltung Amts-, Betriebs- und Geschäftsaustattung	2224	3224	120	1.000,00	9.000,00	706,52	1.000,00	9.000,00	706,52
1/240100-630000	Postdienste	2222	3222	120	300,00	300,00	319,20	300,00	300,00	342,95
1/240100-631000	Telekommunikationsdienste	2222	3222	201	2.000,00	2.000,00	1.656,64	2.000,00	2.000,00	1.644,30
1/240100-631010	Mobiltelefone	2222	3222	201	200,00	200,00	96,63	200,00	200,00	96,63
1/240100-631400	Telekommunikationsdienste (Internet, Standleitungen)	2222	3222	201	500,00	500,00	433,40	500,00	500,00	433,40
1/240100-640000	Rechts- und Beratungsaufwand	2222	3222	120	100,00	0,00	0,00	100,00	0,00	0,00
1/240100-659000	Geldverkehrsspesen	2244	3244	120	100,00	100,00	41,11	100,00	100,00	41,11
1/240100-670000	Versicherungen	2222	3222	120	1.400,00	1.800,00	1.054,88	1.400,00	1.800,00	1.054,88
1/240100-670100	Versicherungen Selbstbehalte	2222	3222	120	0,00	300,00	0,00	0,00	300,00	0,00
1/240100-680000	Planmäßige Abschreibung	2226		210	9.600,00	9.800,00	10.414,40	0,00	0,00	0,00
1/240100-690000	Abschreibung von Forderungen	2225		120	100,00	0,00	0,00	0,00	0,00	0,00
1/240100-691000	Schadensvergütungen	2225	3225	120	0,00	300,00	0,00	0,00	300,00	0,00
1/240100-705000	Operating Leasing	2223	3223	201	800,00	0,00	0,00	800,00	0,00	0,00
1/240100-710100	Kapitalertragsteuer (öffentliche Abgaben)	2225	3225	120	100,00	100,00	4,62	100,00	100,00	4,62
1/240100-711000	Gebühren für die Benützung von Gemeindeeinrichtungen und Anlagen gemäß FAG	2225	3225	120	4.500,00	4.500,00	2.007,56	4.500,00	4.500,00	2.007,56
1/240100-724000	Reisegebühren	2225	3225	120	200,00	200,00	0,00	200,00	200,00	0,00
1/240100-724563	Kilometergeld	2225	3225	120	200,00	100,00	0,00	200,00	100,00	0,00
1/240100-728000	Entgelte für sonstige Leistungen	2225	3225	120	2.000,00	2.000,00	3.280,74	2.000,00	2.000,00	3.275,38
1/240100-728120	EDV Programme (Sonstige Leistungen)	2225	3225	201	700,00	0,00	0,00	700,00	0,00	0,00
1/240100-728250	Gebäudereinigung (Sonstige Leistungen)	2225	3225	120	500,00	500,00	247,35	500,00	500,00	247,35
1/240100-728260	Winterdienst (sonstige Leistungen)	2225	3225	240	1.700,00	1.600,00	1.377,02	1.700,00	1.600,00	1.377,02

		MVAG		VC AOB	Ergebnisvoranschlag			Finanzierungsvoranschlag		
		EH	FH		VA 2026	VA 2025	RA 2024	VA 2026	VA 2025	RA 2024
1/240100-728270	Leistungen Baumkataster	2225	3225	120	600,00	600,00	858,69	600,00	600,00	858,69
1/240100-729290	Beschäftigungsmaterial (Sonstige Aufwendungen)	2225	3225	120	11.000,00	5.000,00	7.716,79	11.000,00	5.000,00	7.716,79
SU 22 / 32	Summe Aufwendungen / Auszahlungen operative Gebarung				594.800,00	490.900,00	516.014,77	582.400,00	476.600,00	400.013,09
SA 0 / SA 1	(0) Nettoergebnis (21 - 22) / (1) Geldfluss operative Gebarung (31 - 32)				-352.800,00	-277.500,00	-290.323,97	-340.400,00	-263.200,00	-175.143,69
SA01	Saldo (01) Haushaltsrücklagen (230 - 240)				0,00	0,00	0,00	0,00	0,00	0,00
SA00	Saldo (00) Nettoergebnis nach Haushaltsrücklagen (Saldo 0 + Saldo 01)				-352.800,00	-277.500,00	-290.323,97			
Investive Gebarung										
SU 33	Summe Einzahlungen investive Gebarung							0,00	0,00	0,00
1/240100-042000	Amts-, Betriebs- und Geschäftsausstattung		3415	2 120	0,00	0,00	0,00	5.000,00	4.000,00	1.895,83
SU 34	Summe Auszahlungen investive Gebarung							5.000,00	4.000,00	1.895,83
SA2	Saldo (2) Geldfluss aus der Investiven Gebarung (33 - 34)							-5.000,00	-4.000,00	-1.895,83
SA3	Saldo (3) Nettofinanzierungssaldo (Saldo 1 + Saldo 2)							-345.400,00	-267.200,00	-177.039,52
Finanzierungstätigkeit										
SU 35	Summe Einzahlungen aus der Finanzierungstätigkeit							0,00	0,00	0,00
SU 36	Summe Auszahlungen aus der Finanzierungstätigkeit							0,00	0,00	0,00
SA4	Saldo (4) Geldfluss aus der Finanzierungstätigkeit (35 - 36)							0,00	0,00	0,00
SA5	Saldo (5) Geldfluss aus der voranschlagswirksamen Gebarung (Saldo 3 + Saldo 4)							-345.400,00	-267.200,00	-177.039,52
240110	Kindergarten Stolpeckgasse									
Operative Gebarung										
2/240110+810100	Verköstigungsentgelt (Leistungserlöse)	2114	3114	120	54.000,00	42.600,00	43.274,61	54.000,00	42.600,00	43.192,70
2/240110+810110	Beschäftigungsmaterial (Leistungserlöse)	2114	3114	120	14.000,00	10.100,00	10.311,31	14.000,00	10.100,00	10.370,40
2/240110+810120	Nachmittagsbetreuung (Leistungserlöse 10%)	2114	3114	120	62.000,00	58.000,00	59.300,54	62.000,00	58.000,00	60.096,90
2/240110+813000	Erträge aus der Auflösung von Investitionszuschüssen (Kapitaltransfers)	2127		210	19.100,00	19.100,00	19.066,00	0,00	0,00	0,00
2/240110+816920	Kostenbeiträge (Mahnspesen)	2114	3114	120	0,00	0,00	165,53	0,00	0,00	165,53
2/240110+823000	sonstige Zinserträge	2131	3131	120	0,00	0,00	8,24	0,00	0,00	8,24
2/240110+828000	Rückersatz von Aufwendungen	2116	3116	120	0,00	0,00	1.189,56	0,00	0,00	1.189,56
2/240110+829300	Versicherungsersatz (sonstige Erträge)	2116	3116	120	0,00	0,00	345,35	0,00	0,00	345,35
2/240110+861110	NÖ Schul- und KG-Fonds (Transfers v. Ländern)	2121	3121	440	0,00	0,00	8.100,00	0,00	0,00	8.100,00
2/240110+861200	Personalkostenersatz (Transfers v. Ländern)	2121	3121	120	15.000,00	15.000,00	0,00	15.000,00	15.000,00	0,00
2/240110+861210	NÖ Schul-u.KG.-Fonds Annuitätenzuschuss	2121	3121	210	2.600,00	4.700,00	7.627,17	2.600,00	4.700,00	7.627,17
2/240110+861230	Gruppenförderung nach FAG	2121	3121	120	106.000,00	108.300,00	105.145,98	106.000,00	108.300,00	105.145,98
SU 21 / 31	Summe Erträge / Einzahlungen operative Gebarung				272.700,00	257.800,00	254.534,29	253.600,00	238.700,00	236.241,83

Voranschlag 2026

Stadtgemeinde Klosterneuburg

Ergebnis- und Finanzierungsvoranschlag Detailnachweis

		MVAG		VC AOB	Ergebnisvoranschlag			Finanzierungsvoranschlag		
		EH	FH		VA 2026	VA 2025	RA 2024	VA 2026	VA 2025	RA 2024
1/240110-400000	Geringwertige Wirtschaftsgüter (GWG)	2221	3221	120	3.500,00	4.000,00	4.954,16	3.500,00	4.000,00	4.954,16
1/240110-400100	Dienstkleider (Geringwertige WG.)	2221	3221	120	100,00	100,00	0,00	100,00	100,00	0,00
1/240110-400300	Beschäftig.Material uä (Geringwertige WG)	2221	3221	120	5.000,00	5.000,00	4.349,64	5.000,00	5.000,00	4.349,64
1/240110-413401	Mittagstisch ab 1.1.96 (Handelswaren)	2221	3221	310	6.000,00	6.600,00	5.278,24	6.000,00	6.600,00	5.278,24
1/240110-420000	Pflanzen u. Sämereien (Pflanzl. Rohstoffe)	2221	3221	120	0,00	100,00	37,17	0,00	100,00	37,17
1/240110-430000	Lebensmittel	2221	3221	120	51.700,00	42.600,00	42.860,24	51.700,00	42.600,00	41.190,74
1/240110-454000	Reinigungsmittel	2221	3221	120	2.600,00	1.100,00	2.111,30	2.600,00	1.100,00	2.111,30
1/240110-455000	Chemische und sonstige artverwandte Mittel	2221	3221	120	0,00	100,00	0,00	0,00	100,00	0,00
1/240110-456000	Büromittel	2221	3221	120	100,00	100,00	65,83	100,00	100,00	65,83
1/240110-457000	Druckwerke	2221	3221	120	100,00	100,00	97,13	100,00	100,00	97,13
1/240110-458000	Mittel zur ärztlichen Betreuung	2221	3221	120	100,00	100,00	0,00	100,00	100,00	0,00
1/240110-459000	Sonstige Verbrauchsgüter	2221	3221	120	800,00	500,00	368,18	800,00	500,00	368,18
1/240110-511000	Vertragsbedienstete Arbeiter	2211	3211	310	251.400,00	205.500,00	166.243,60	251.400,00	205.500,00	166.243,60
1/240110-523000	Geldbezüge der nicht ganzjährig beschäftigten Arbeiter	2211	3211	310	105.900,00	106.400,00	62.160,62	105.900,00	106.400,00	62.160,62
1/240110-565000	Mehrleistungsvergütungen	2211	3211	310	800,00	200,00	475,89	800,00	200,00	475,89
1/240110-569000	Sonstige Nebengebühren	2211	3211	310	22.300,00	17.300,00	13.646,90	22.300,00	17.300,00	13.646,90
1/240110-580100	DGB z.Ausgleichsfonds für Familienbeihilfen	2212	3212	310	11.300,00	10.000,00	7.376,56	11.300,00	10.000,00	7.376,56
1/240110-582100	Sonstige DGB zur sozialen Sicherheit	2212	3212	310	75.500,00	65.400,00	47.518,72	75.500,00	65.400,00	47.518,72
1/240110-582200	Sonstige DG-Beiträge Mitarbeitervorsorgekasse	2212	3212	310	4.800,00	4.200,00	2.862,86	4.800,00	4.200,00	2.862,86
1/240110-591000	Dotierung von Rückstellungen für Abfertigungen	2214		310	700,00	2.200,00	25.060,33	0,00	0,00	0,00
1/240110-592000	Dotierung von Rückstellungen für Jubiläumszuwendungen	2214		310	600,00	1.300,00	14.566,50	0,00	0,00	0,00
1/240110-593000	Dotierung von Rückstellungen für nicht konsumierte Urlaube	2214		310	0,00	0,00	11.927,14	0,00	0,00	0,00
1/240110-600000	Strom (Energiebezüge)	2222	3222	120	5.000,00	5.000,00	4.822,00	5.000,00	5.000,00	4.822,00
1/240110-600010	Gas (Energiebezüge)	2222	3222	120	4.300,00	5.000,00	4.015,83	4.300,00	5.000,00	4.015,83
1/240110-614000	Instandhaltung von Gebäuden und Bauten	2224	3224	440	45.000,00	56.000,00	4.465,34	45.000,00	56.000,00	4.465,34
1/240110-614900	Instandhaltung Wartungsaufträge	2224	3224	440	6.100,00	9.000,00	2.606,00	6.100,00	9.000,00	2.606,00
1/240110-618110	Instandhaltung EDV (Sonstige Anlagen)	2224	3224	201	400,00	1.200,00	1.137,19	400,00	1.200,00	1.137,19
1/240110-618200	Instandhaltung Amts-, Betriebs- und Geschäftsaustattung	2224	3224	120	1.000,00	1.000,00	2.131,75	1.000,00	1.000,00	2.131,75
1/240110-630000	Postdienste	2222	3222	120	600,00	600,00	638,40	600,00	600,00	638,40
1/240110-631000	Telekommunikationsdienste	2222	3222	201	1.900,00	1.900,00	641,26	1.900,00	1.900,00	652,28

Voranschlag 2026

Stadtgemeinde Klosterneuburg

Ergebnis- und Finanzierungsvoranschlag Detailnachweis

		MVAG		VC AOB	Ergebnisvoranschlag			Finanzierungsvoranschlag		
		EH	FH		VA 2026	VA 2025	RA 2024	VA 2026	VA 2025	RA 2024
1/240110-631400	Telekommunikationsdienste (Internet, Standleitungen)	2222	3222	201	500,00	500,00	433,37	500,00	500,00	433,37
1/240110-640000	Rechts- und Beratungsaufwand	2222	3222	120	0,00	0,00	277,30	0,00	0,00	277,30
1/240110-659000	Geldverkehrsspesen	2244	3244	120	100,00	100,00	43,42	100,00	100,00	43,42
1/240110-670000	Versicherungen	2222	3222	120	1.500,00	1.400,00	1.237,39	1.500,00	1.400,00	1.237,39
1/240110-670100	Versicherungen Selbstbehalte	2222	3222	120	0,00	300,00	0,00	0,00	300,00	0,00
1/240110-680000	Planmäßige Abschreibung	2226		210	37.200,00	37.300,00	37.523,54	0,00	0,00	0,00
1/240110-690000	Abschreibung von Forderungen	2225		120	1.000,00	0,00	0,00	0,00	0,00	0,00
1/240110-691000	Schadensvergütungen	2225	3225	120	0,00	300,00	0,00	0,00	300,00	0,00
1/240110-705000	Operating Leasing	2223	3223	201	800,00	0,00	0,00	800,00	0,00	0,00
1/240110-710100	Kapitalertragsteuer (öffentliche Abgaben)	2225	3225	120	100,00	100,00	2,06	100,00	100,00	2,06
1/240110-711000	Gebühren f. d. Benützung von Gemeindeeinrichtungen und Anlagen gem. FAG (Aufwand)	2225	3225	120	7.000,00	5.000,00	5.449,19	7.000,00	5.000,00	5.449,19
1/240110-724563	Kilometergeld	2225	3225	120	0,00	100,00	0,00	0,00	100,00	0,00
1/240110-728000	Entgelte für sonstige Leistungen	2225	3225	120	2.000,00	2.000,00	2.276,93	2.000,00	2.000,00	2.294,29
1/240110-728120	EDV Programme (Sonstige Leistungen)	2225	3225	201	700,00	0,00	0,00	700,00	0,00	0,00
1/240110-728250	Gebäudereinigung (Sonstige Leistungen)	2225	3225	120	500,00	500,00	322,88	500,00	500,00	322,88
1/240110-728260	Winterdienst (sonstige Leistungen)	2225	3225	240	1.500,00	1.600,00	1.252,71	1.500,00	1.600,00	1.252,71
1/240110-728270	Leistungen Baumkataster	2225	3225	120	500,00	500,00	143,69	500,00	500,00	143,69
1/240110-729091	Sonstige Aufwendungen (Aus- und Fortbildung)	2225	3225	310	0,00	0,00	1.230,00	0,00	0,00	1.230,00
1/240110-729290	Beschäftigungsmaterial (Sonstige Aufwendungen)	2225	3225	120	9.000,00	5.000,00	6.138,04	9.000,00	5.000,00	6.138,04
SU 22 / 32	Summe Aufwendungen / Auszahlungen operative Gebarung				670.000,00	607.300,00	488.749,30	630.500,00	566.500,00	398.030,67
SA 0 / SA 1	(0) Nettoergebnis (21 - 22) / (1) Geldfluss operative Gebarung (31 - 32)				-397.300,00	-349.500,00	-234.215,01	-376.900,00	-327.800,00	-161.788,84
SA01	Saldo (01) Haushaltsrücklagen (230 - 240)				0,00	0,00	0,00	0,00	0,00	0,00
SA00	Saldo (00) Nettoergebnis nach Haushaltsrücklagen (Saldo 0 + Saldo 01)				-397.300,00	-349.500,00	-234.215,01			
Investive Gebarung										
SU 33	Summe Einzahlungen investive Gebarung							0,00	0,00	0,00
1/240110-042000	Amts-, Betriebs- und Geschäftsausstattung		3415	2 120	0,00	0,00	0,00	4.000,00	6.000,00	3.346,18
SU 34	Summe Auszahlungen investive Gebarung							4.000,00	6.000,00	3.346,18
SA2	Saldo (2) Geldfluss aus der Investiven Gebarung (33 - 34)							-4.000,00	-6.000,00	-3.346,18
SA3	Saldo (3) Nettofinanzierungssaldo (Saldo 1 + Saldo 2)							-380.900,00	-333.800,00	-165.135,02
Finanzierungstätigkeit										
SU 35	Summe Einzahlungen aus der Finanzierungstätigkeit							0,00	0,00	0,00
SU 36	Summe Auszahlungen aus der Finanzierungstätigkeit							0,00	0,00	0,00
SA4	Saldo (4) Geldfluss aus der Finanzierungstätigkeit (35 - 36)							0,00	0,00	0,00

		MVAG VC AOB			Ergebnisvoranschlag			Finanzierungsvoranschlag		
		EH	FH		VA 2026	VA 2025	RA 2024	VA 2026	VA 2025	RA 2024
SA5	Saldo (5) Geldfluss aus der voranschlagswirksamen Gebarung (Saldo 3 + Saldo 4)							-380.900,00	-333.800,00	-165.135,02
240120	Kindergarten Langstögergasse									
	Operative Gebarung									
2/240120+810100	Verkostigungsentgelt (Leistungserlöse)	2114	3114	120	64.300,00	45.100,00	47.923,38	64.300,00	45.100,00	48.147,02
2/240120+810110	Beschäftigungsmaterial (Leistungserlöse)	2114	3114	120	18.000,00	11.400,00	10.176,25	18.000,00	11.400,00	10.046,25
2/240120+810120	Nachmittagsbetreuung (Leistungserlöse 10%)	2114	3114	120	62.000,00	58.000,00	68.629,94	62.000,00	58.000,00	68.882,67
2/240120+816920	Kostenbeiträge (Mahnspesen)	2114	3114	120	0,00	0,00	87,39	0,00	0,00	87,39
2/240120+817200	Erträge aus der Auflösung von Jubiläumsrückstellungen	2117		310	0,00	14.500,00	0,00	0,00	0,00	0,00
2/240120+823000	sonstige Zinserträge	2131	3131	120	0,00	0,00	10,66	0,00	0,00	10,66
2/240120+828000	Rückersätze von Aufwendungen	2116	3116	120	0,00	0,00	9.120,20	0,00	0,00	9.120,20
2/240120+861110	NÖ Schul- und KG-Fonds (Transfers v. Ländern)	2121	3121	440	0,00	0,00	23.300,00	0,00	0,00	23.300,00
2/240120+861230	Gruppenförderung nach FAG	2121	3121	120	96.000,00	86.800,00	84.116,79	96.000,00	86.800,00	84.116,79
SU 21 / 31	Summe Erträge / Einzahlungen operative Gebarung				240.300,00	215.800,00	243.364,61	240.300,00	201.300,00	243.710,98
1/240120-400000	Geringwertige Wirtschaftsgüter (GWG)	2221	3221	120	2.000,00	2.000,00	9.109,56	2.000,00	2.000,00	9.109,56
1/240120-400100	Dienstkleider (Geringwertige WG.)	2221	3221	120	100,00	100,00	0,00	100,00	100,00	0,00
1/240120-400300	Beschäftig.Material uä (Geringwertige WG)	2221	3221	120	8.000,00	5.000,00	4.403,86	8.000,00	5.000,00	4.403,86
1/240120-413401	Mittagstisch ab 1.1.96 (Handelswaren)	2221	3221	310	7.500,00	8.000,00	4.894,03	7.500,00	8.000,00	4.894,03
1/240120-413410	Gutscheine (Handelswaren)	2221	3221	310	0,00	0,00	849,23	0,00	0,00	849,23
1/240120-420000	Pflanzen u. Sämereien (Pflanzl. Rohstoffe)	2221	3221	120	0,00	100,00	74,34	0,00	100,00	74,34
1/240120-430000	Lebensmittel	2221	3221	120	61.000,00	45.100,00	56.848,69	61.000,00	45.100,00	52.891,19
1/240120-454000	Reinigungsmittel	2221	3221	120	2.600,00	3.000,00	4.497,27	2.600,00	3.000,00	4.497,27
1/240120-455000	Chemische und sonstige artverwandte Mittel	2221	3221	120	0,00	100,00	62,60	0,00	100,00	62,60
1/240120-456000	Büromittel	2221	3221	120	100,00	100,00	119,37	100,00	100,00	119,37
1/240120-457000	Druckwerke	2221	3221	120	100,00	100,00	0,00	100,00	100,00	0,00
1/240120-458000	Mittel zur ärztlichen Betreuung	2221	3221	120	100,00	100,00	116,56	100,00	100,00	116,56
1/240120-459000	Sonstige Verbrauchsgüter	2221	3221	120	1.200,00	2.500,00	2.324,38	1.200,00	2.500,00	2.324,38
1/240120-511000	Vertragsbedienstete Arbeiter	2211	3211	310	135.700,00	167.800,00	154.585,61	135.700,00	167.800,00	154.585,61
1/240120-523000	Geldbezüge der nicht ganzjährig beschäftigten Arbeiter	2211	3211	310	121.700,00	147.000,00	61.935,61	121.700,00	147.000,00	61.935,61
1/240120-565000	Mehrleistungsvergütungen	2211	3211	310	0,00	100,00	0,00	0,00	100,00	0,00
1/240120-569000	Sonstige Nebengebühren	2211	3211	310	16.400,00	13.700,00	13.486,35	16.400,00	13.700,00	13.486,35
1/240120-580100	DGB z.Ausgleichsfonds für Familienbeihilfen	2212	3212	310	10.100,00	12.200,00	8.502,80	10.100,00	12.200,00	8.502,80
1/240120-582100	Sonstige DGB zur sozialen Sicherheit	2212	3212	310	54.300,00	65.200,00	45.451,38	54.300,00	65.200,00	45.451,38

Voranschlag 2026

Stadtgemeinde Klosterneuburg

Ergebnis- und Finanzierungsvoranschlag Detailnachweis

		MVAG		VC AOB	Ergebnisvoranschlag			Finanzierungsvoranschlag		
		EH	FH		VA 2026	VA 2025	RA 2024	VA 2026	VA 2025	RA 2024
1/240120-582200	Sonstige DG-Beiträge Mitarbeitervorsorgekasse	2212	3212	310	3.800,00	4.600,00	3.199,17	3.800,00	4.600,00	3.199,17
1/240120-592000	Dotierung von Rückstellungen für Jubiläumszuwendungen	2214		310	600,00	2.200,00	2.855,22	0,00	0,00	0,00
1/240120-593000	Dotierung von Rückstellungen für nicht konsumierte Urlaube	2214		310	0,00	0,00	9.856,43	0,00	0,00	0,00
1/240120-600000	Strom (Energiebezüge)	2222	3222	120	13.100,00	12.000,00	13.016,70	13.100,00	12.000,00	13.016,70
1/240120-600010	Gas (Energiebezüge)	2222	3222	120	1.800,00	3.000,00	1.530,83	1.800,00	3.000,00	1.530,83
1/240120-600020	Wärme (Energiebezüge)	2222	3222	120	6.200,00	9.000,00	5.663,16	6.200,00	9.000,00	5.663,16
1/240120-614000	Instandhaltung von Gebäuden und Bauten	2224	3224	440	16.000,00	26.000,00	3.461,03	16.000,00	26.000,00	3.461,03
1/240120-614900	Instandhaltung Wartungsaufträge	2224	3224	440	5.600,00	10.500,00	1.787,69	5.600,00	10.500,00	1.787,69
1/240120-618110	Instandhaltung EDV (Sonstige Anlagen)	2224	3224	201	400,00	2.000,00	1.137,19	400,00	2.000,00	1.137,19
1/240120-618200	Instandhaltung Amts-, Betriebs- und Geschäftsausstattung	2224	3224	120	1.000,00	1.000,00	862,92	1.000,00	1.000,00	862,92
1/240120-630000	Postdienste	2222	3222	120	300,00	300,00	319,20	300,00	300,00	319,20
1/240120-631000	Telekommunikationsdienste	2222	3222	201	2.000,00	2.000,00	497,26	2.000,00	2.000,00	475,87
1/240120-631010	Mobiltelefone	2222	3222	201	200,00	200,00	96,63	200,00	200,00	96,63
1/240120-631400	Telekommunikationsdienste (Internet, Standleitungen)	2222	3222	201	500,00	500,00	433,37	500,00	500,00	433,37
1/240120-659000	Geldverkehrsspesen	2244	3244	120	100,00	100,00	54,56	100,00	100,00	54,56
1/240120-670000	Versicherungen	2222	3222	120	1.500,00	1.600,00	1.453,40	1.500,00	1.600,00	1.453,40
1/240120-670100	Versicherungen Selbstbehalte	2222	3222	120	0,00	300,00	0,00	0,00	300,00	0,00
1/240120-680000	Planmäßige Abschreibung	2226		210	22.900,00	24.100,00	25.419,41	0,00	0,00	0,00
1/240120-691000	Schadensvergütungen	2225	3225	120	0,00	300,00	0,00	0,00	300,00	0,00
1/240120-705000	Operating Leasing	2223	3223	201	800,00	0,00	0,00	800,00	0,00	0,00
1/240120-710100	Kapitalertragsteuer (öffentliche Abgaben)	2225	3225	120	100,00	100,00	2,67	100,00	100,00	2,67
1/240120-711000	Gebühren f. d. Benützung von Gemeindeeinrichtungen und Anlagen gem. FAG (Aufwand)	2225	3225	120	5.000,00	5.000,00	5.756,96	5.000,00	5.000,00	5.756,96
1/240120-724563	Kilomergeld	2225	3225	120	0,00	100,00	0,00	0,00	100,00	0,00
1/240120-728000	Entgelte für sonstige Leistungen	2225	3225	120	2.000,00	2.000,00	2.930,78	2.000,00	2.000,00	2.913,34
1/240120-728120	EDV Programme (Sonstige Leistungen)	2225	3225	201	1.000,00	0,00	0,00	1.000,00	0,00	0,00
1/240120-728250	Gebäudereinigung (Sonstige Leistungen)	2225	3225	120	0,00	500,00	0,00	0,00	500,00	0,00
1/240120-728260	Winterdienst (sonstige Leistungen)	2225	3225	240	1.000,00	1.300,00	788,60	1.000,00	1.300,00	788,60
1/240120-728270	Leistungen Baumkataster	2225	3225	120	500,00	500,00	143,69	500,00	500,00	143,69
1/240120-729290	Beschäftigungsmaterial (Sonstige Aufwendungen)	2225	3225	120	10.000,00	5.000,00	6.917,05	10.000,00	5.000,00	6.917,05
SU 22 / 32	Summe Aufwendungen / Auszahlungen operative Gebarung				517.300,00	586.400,00	455.445,56	493.800,00	560.100,00	413.318,17
SA 0 / SA 1	(0) Nettoergebnis (21 - 22) / (1) Geldfluss operative Gebarung (31 - 32)				-277.000,00	-370.600,00	-212.080,95	-253.500,00	-358.800,00	-169.607,19
SA01	Saldo (01) Haushaltsrücklagen (230 - 240)				0,00	0,00	0,00	0,00	0,00	0,00

		MVAG		VC AOB	Ergebnisvoranschlag			Finanzierungsvoranschlag		
		EH	FH		VA 2026	VA 2025	RA 2024	VA 2026	VA 2025	RA 2024
SA00	Saldo (00) Nettoergebnis nach Haushaltsrücklagen (Saldo 0 + Saldo 01)				-277.000,00	-370.600,00	-212.080,95			
Investive Gebarung										
SU 33	Summe Einzahlungen investive Gebarung							0,00	0,00	0,00
1/240120-042000	Amts-, Betriebs- und Geschäftsausstattung		3415	2 120	0,00	0,00	0,00	8.000,00	1.500,00	0,00
SU 34	Summe Auszahlungen investive Gebarung							8.000,00	1.500,00	0,00
SA2	Saldo (2) Geldfluss aus der Investiven Gebarung (33 – 34)							-8.000,00	-1.500,00	0,00
SA3	Saldo (3) Nettofinanzierungssaldo (Saldo 1 + Saldo 2)							-261.500,00	-360.300,00	-169.607,19
Finanzierungstätigkeit										
SU 35	Summe Einzahlungen aus der Finanzierungstätigkeit							0,00	0,00	0,00
SU 36	Summe Auszahlungen aus der Finanzierungstätigkeit							0,00	0,00	0,00
SA4	Saldo (4) Geldfluss aus der Finanzierungstätigkeit (35 – 36)							0,00	0,00	0,00
SA5	Saldo (5) Geldfluss aus der voranschlagswirksamen Gebarung (Saldo 3 + Saldo 4)							-261.500,00	-360.300,00	-169.607,19
240130	Kindergarten Markgasse									
Operative Gebarung										
2/240130+810100	Verköstigungsentgelt (Leistungserlöse)	2114	3114	120	57.000,00	3.000,00	372,73	57.000,00	3.000,00	1.215,09
2/240130+810110	Beschäftigungsmaterial (Leistungserlöse)	2114	3114	120	11.000,00	1.800,00	86,00	11.000,00	1.800,00	275,09
2/240130+810120	Nachmittagsbetreuung (Leistungserlöse 10%)	2114	3114	120	89.700,00	13.300,00	478,92	89.700,00	13.300,00	1.812,55
2/240130+810130	Erträge aus Leistungen (Kleinkinderbeförderung)	2114	3114	120	0,00	0,00	145,45	0,00	0,00	145,45
2/240130+816920	Kostenbeiträge (Mahnspesen)	2114	3114	120	0,00	0,00	38,28	0,00	0,00	38,28
2/240130+817200	Erträge aus der Auflösung von Jubiläumsrückstellungen	2117		310	0,00	1.200,00	0,00	0,00	0,00	0,00
2/240130+861200	Personalkostenersatz (Transfers v. Ländern)	2121	3121	120	35.000,00	0,00	0,00	35.000,00	0,00	0,00
2/240130+861210	NÖ Schul-u.KG.-Fonds Annuitätenzuschuss	2121	3121	210	166.000,00	0,00	0,00	166.000,00	0,00	0,00
2/240130+861230	Gruppenförderung nach FAG	2121	3121	120	165.100,00	108.300,00	105.145,98	165.100,00	108.300,00	105.145,98
2/240130+861250	Annuitätenzuschuss Land NÖ.	2121	3121	210	14.900,00	6.300,00	0,00	14.900,00	6.300,00	0,00
SU 21 / 31	Summe Erträge / Einzahlungen operative Gebarung				538.700,00	133.900,00	106.267,36	538.700,00	132.700,00	108.632,44
1/240130-400000	Geringwertige Wirtschaftsgüter (GWG)	2221	3221	120	2.500,00	4.000,00	425,40	2.500,00	4.000,00	425,40
1/240130-400100	Dienstkleider (Geringwertige WG.)	2221	3221	120	100,00	100,00	0,00	100,00	100,00	0,00
1/240130-400300	Beschäftig.Material uä (Geringwertige WG)	2221	3221	120	5.000,00	2.000,00	0,00	5.000,00	2.000,00	0,00
1/240130-413401	Mittagstisch ab 1.1.96 (Handelswaren)	2221	3221	310	9.000,00	8.000,00	5.175,98	9.000,00	8.000,00	5.175,98
1/240130-413410	Gutscheine (Handelswaren)	2221	3221	310	0,00	0,00	1.105,50	0,00	0,00	1.105,50
1/240130-420000	Pflanzen u. Sämereien (Pflanzl. Rohstoffe)	2221	3221	120	0,00	100,00	0,00	0,00	100,00	0,00

		MVAG		VC AOB	Ergebnisvoranschlag			Finanzierungsvoranschlag		
		EH	FH		VA 2026	VA 2025	RA 2024	VA 2026	VA 2025	RA 2024
1/240130-430000	Lebensmittel	2221	3221	120	55.000,00	3.000,00	0,00	55.000,00	3.000,00	0,00
1/240130-454000	Reinigungsmittel	2221	3221	120	2.800,00	1.000,00	0,00	2.800,00	1.000,00	0,00
1/240130-455000	Chemische und sonstige artverwandte Mittel	2221	3221	120	0,00	100,00	0,00	0,00	100,00	0,00
1/240130-456000	Büromittel	2221	3221	120	100,00	100,00	0,00	100,00	100,00	0,00
1/240130-457000	Druckwerke	2221	3221	120	100,00	100,00	0,00	100,00	100,00	0,00
1/240130-458000	Mittel zur ärztlichen Betreuung	2221	3221	120	100,00	100,00	65,92	100,00	100,00	65,92
1/240130-459000	Sonstige Verbrauchsgüter	2221	3221	120	1.700,00	500,00	0,00	1.700,00	500,00	0,00
1/240130-511000	Vertragsbedienstete Arbeiter	2211	3211	310	209.700,00	86.500,00	103.808,69	209.700,00	86.500,00	103.808,69
1/240130-523000	Geldbezüge der nicht ganzjährig beschäftigten Arbeiter	2211	3211	310	213.900,00	321.800,00	188.679,78	213.900,00	321.800,00	188.679,78
1/240130-565000	Mehrleistungsvergütungen	2211	3211	310	400,00	100,00	64,14	400,00	100,00	64,14
1/240130-569000	Sonstige Nebengebühren	2211	3211	310	23.200,00	19.600,00	18.912,07	23.200,00	19.600,00	18.912,07
1/240130-580100	DGB z.Ausgleichsfonds für Familienbeihilfen	2212	3212	310	16.500,00	15.800,00	11.524,53	16.500,00	15.800,00	11.524,53
1/240130-582100	Sonstige DGB zur sozialen Sicherheit	2212	3212	310	88.800,00	84.900,00	61.369,72	88.800,00	84.900,00	61.369,72
1/240130-582200	Sonstige DG-Beiträge Mitarbeitervorsorgekasse	2212	3212	310	6.400,00	6.000,00	4.323,41	6.400,00	6.000,00	4.323,41
1/240130-592000	Dotierung von Rückstellungen für Jubiläumszuwendungen	2214		310	700,00	1.300,00	4.802,82	0,00	0,00	0,00
1/240130-593000	Dotierung von Rückstellungen für nicht konsumierte Urlaube	2214		310	0,00	0,00	14.960,59	0,00	0,00	0,00
1/240130-600000	Strom (Energiebezüge)	2222	3222	120	7.000,00	5.000,00	1.965,00	7.000,00	5.000,00	1.965,00
1/240130-600020	Wärme (Energiebezüge)	2222	3222	120	6.000,00	5.000,00	1.332,67	6.000,00	5.000,00	1.332,67
1/240130-614000	Instandhaltung von Gebäuden und Bauten	2224	3224	440	2.000,00	0,00	55,05	2.000,00	0,00	55,05
1/240130-614900	Instandhaltung Wartungsaufträge	2224	3224	440	13.300,00	4.000,00	576,87	13.300,00	4.000,00	576,87
1/240130-618110	Instandhaltung EDV (Sonstige Anlagen)	2224	3224	201	400,00	1.800,00	202,81	400,00	1.800,00	202,81
1/240130-618200	Instandhaltung Amts-, Betriebs- und Geschäftsaustattung	2224	3224	120	0,00	1.000,00	0,00	0,00	1.000,00	0,00
1/240130-621000	Sonstige Transporte (Kleinkinderbeförderung)	2222	3222	120	0,00	120.000,00	0,00	0,00	120.000,00	0,00
1/240130-630000	Postdienste	2222	3222	120	600,00	600,00	638,40	600,00	600,00	638,40
1/240130-631000	Telekommunikationsdienste	2222	3222	201	1.900,00	1.900,00	2.951,38	1.900,00	1.900,00	2.929,99
1/240130-631400	Telekommunikationsdienste (Internet, Standleitungen)	2222	3222	201	1.100,00	1.100,00	433,37	1.100,00	1.100,00	433,37
1/240130-640012	Rechts- und Beratungsaufwand RSS	2222	3222	012	30.000,00	0,00	0,00	30.000,00	0,00	0,00
1/240130-650000	Kreditzinsen	2241	3241	210	107.500,00	75.700,00	1.611,83	107.500,00	75.700,00	1.611,83
1/240130-659000	Geldverkehrsspesen	2244	3244	120	100,00	100,00	0,00	100,00	100,00	0,00
1/240130-670000	Versicherungen	2222	3222	120	2.000,00	1.800,00	975,61	2.000,00	1.800,00	975,61
1/240130-680000	Planmäßige Abschreibung	2226		210	110.800,00	5.900,00	6.246,21	0,00	0,00	0,00
1/240130-705000	Operating Leasing	2223	3223	201	800,00	0,00	0,00	800,00	0,00	0,00

Voranschlag 2026

Stadtgemeinde Klosterneuburg

Ergebnis- und Finanzierungsvoranschlag Detailnachweis

		MVAG		VC AOB	Ergebnisvoranschlag			Finanzierungsvoranschlag		
		EH	FH		VA 2026	VA 2025	RA 2024	VA 2026	VA 2025	RA 2024
1/240130-710000	Öffentliche Abgaben (Aufwendungen), ohne Gebühren gemäß FAG	2225	3225	120	0,00	500,00	0,00	0,00	500,00	0,00
1/240130-710100	Kapitalertragsteuer (öffentliche Abgaben)	2225	3225	120	100,00	100,00	0,00	100,00	100,00	0,00
1/240130-711000	Gebühren f. d. Benützung von Gemeindeeinrichtungen und Anlagen gem. FAG (Aufwand)	2225	3225	120	5.000,00	5.000,00	1.719,07	5.000,00	5.000,00	1.719,07
1/240130-724563	Kilometergeld	2225	3225	120	0,00	100,00	0,00	0,00	100,00	0,00
1/240130-728000	Entgelte für sonstige Leistungen	2225	3225	120	2.000,00	2.000,00	0,00	2.000,00	2.000,00	0,00
1/240130-728120	EDV Programme (Sonstige Leistungen)	2225	3225	201	1.000,00	0,00	0,00	1.000,00	0,00	0,00
1/240130-728250	Gebäudereinigung (Sonstige Leistungen)	2225	3225	120	500,00	500,00	0,00	500,00	500,00	0,00
1/240130-728260	Winterdienst (sonstige Leistungen)	2225	3225	240	900,00	1.000,00	635,85	900,00	1.000,00	635,85
1/240130-728270	Leistungen Baumkataster	2225	3225	120	600,00	600,00	0,00	600,00	600,00	0,00
1/240130-728840	Öffentlichkeitsarbeit (Sonstige Leistungen)	2225	3225	520	0,00	0,00	112,00	0,00	0,00	112,00
1/240130-729091	Sonstige Aufwendungen (Aus- und Fortbildung)	2225	3225	310	0,00	0,00	3.690,00	0,00	0,00	3.690,00
1/240130-729290	Beschäftigungsmaterial (Sonstige Aufwendungen)	2225	3225	120	6.000,00	3.000,00	0,00	6.000,00	3.000,00	0,00
SU 22 / 32	Summe Aufwendungen / Auszahlungen operative Gebarung				935.600,00	791.800,00	438.364,67	824.100,00	784.600,00	412.333,66
SA 0 / SA 1	(0) Nettoergebnis (21 - 22) / (1) Geldfluss operative Gebarung (31 - 32)				-396.900,00	-657.900,00	-332.097,31	-285.400,00	-651.900,00	-303.701,22
SA01	Saldo (01) Haushaltsrücklagen (230 - 240)				0,00	0,00	0,00	0,00	0,00	0,00
SA00	Saldo (00) Nettoergebnis nach Haushaltsrücklagen (Saldo 0 + Saldo 01)				-396.900,00	-657.900,00	-332.097,31			
Investive Gebarung										
SU 33	Summe Einzahlungen investive Gebarung							0,00	0,00	0,00
SU 34	Summe Auszahlungen investive Gebarung							0,00	0,00	0,00
SA2	Saldo (2) Geldfluss aus der Investiven Gebarung (33 - 34)							0,00	0,00	0,00
SA3	Saldo (3) Nettofinanzierungssaldo (Saldo 1 + Saldo 2)							-285.400,00	-651.900,00	-303.701,22
Finanzierungstätigkeit										
SU 35	Summe Einzahlungen aus der Finanzierungstätigkeit							0,00	0,00	0,00
1/240130-346900	Schuldenrückzahlung an Finanzunternehmen		3614	210	0,00	0,00	0,00	200.000,00	0,00	0,00
SU 36	Summe Auszahlungen aus der Finanzierungstätigkeit							200.000,00	0,00	0,00
SA4	Saldo (4) Geldfluss aus der Finanzierungstätigkeit (35 - 36)							-200.000,00	0,00	0,00
SA5	Saldo (5) Geldfluss aus der voranschlagswirksamen Gebarung (Saldo 3 + Saldo 4)							-485.400,00	-651.900,00	-303.701,22
240131	Zubau und Sanierung Kindergarten Markgasse									
Operative Gebarung										
SU 21 / 31	Summe Erträge / Einzahlungen operative Gebarung				0,00	0,00	0,00	0,00	0,00	0,00
SU 22 / 32	Summe Aufwendungen / Auszahlungen operative Gebarung				0,00	0,00	0,00	0,00	0,00	0,00
SA 0 / SA 1	(0) Nettoergebnis (21 - 22) / (1) Geldfluss operative Gebarung (31 - 32)				0,00	0,00	0,00	0,00	0,00	0,00

		MVAG		VC AOB	Ergebnisvoranschlag			Finanzierungsvoranschlag		
		EH	FH		VA 2026	VA 2025	RA 2024	VA 2026	VA 2025	RA 2024
6/240131+895001	Entnahmen von allgemeinen Haushaltsrücklagen	2301		1 210	0,00	20.000,00	1.000.000,00	0,00	0,00	0,00
SA01	Saldo (01) Haushaltsrücklagen (230 - 240)				0,00	20.000,00	1.000.000,00	0,00	0,00	0,00
SA00	Saldo (00) Nettoergebnis nach Haushaltsrücklagen (Saldo 0 + Saldo 01)				0,00	20.000,00	1.000.000,00			
Investive Gebarung										
6/240131+300000	Kapitaltransfers von Bund, Bundesfonds und Bundeskammern		3331	1 440	0,00	0,00	0,00	0,00	0,00	2.830,00
SU 33	Summe Einzahlungen investive Gebarung							0,00	0,00	2.830,00
5/240131-042000	Amts-, Betriebs- und Geschäftsausstattung		3415	1 120	0,00	0,00	0,00	0,00	350.000,00	0,00
5/240131-050900	Sonderanlagen (PV-Anlage)		3412	1 440	0,00	0,00	0,00	0,00	60.000,00	0,00
5/240131-060000	Im Bau befindliche Grundstückseinrichtungen		3412	1 440	0,00	0,00	0,00	0,00	750.000,00	2.550,00
5/240131-061000	Im Bau befindliche Gebäude und Bauten (Zubau)		3413	1 440	0,00	0,00	0,00	0,00	1.260.000,00	975.575,03
5/240131-061100	Im Bau befindliche Gebäude und Bauten (Sanierung Bestand)		3413	1 440	0,00	0,00	0,00	0,00	771.800,00	837.579,41
SU 34	Summe Auszahlungen investive Gebarung							0,00	3.191.800,00	1.815.704,44
SA2	Saldo (2) Geldfluss aus der Investiven Gebarung (33 – 34)							0,00	-3.191.800,00	-1.812.874,44
SA3	Saldo (3) Nettofinanzierungssaldo (Saldo 1 + Saldo 2)							0,00	-3.191.800,00	-1.812.874,44
Finanzierungstätigkeit										
6/240131+346000	Investitionsdarlehen von Finanzunternehmen		3514	1 210	0,00	0,00	0,00	0,00	3.000.000,00	1.000.000,00
SU 35	Summe Einzahlungen aus der Finanzierungstätigkeit							0,00	3.000.000,00	1.000.000,00
SU 36	Summe Auszahlungen aus der Finanzierungstätigkeit							0,00	0,00	0,00
SA4	Saldo (4) Geldfluss aus der Finanzierungstätigkeit (35 – 36)							0,00	3.000.000,00	1.000.000,00
SA5	Saldo (5) Geldfluss aus der voranschlagswirksamen Gebarung (Saldo 3 + Saldo 4)							0,00	-191.800,00	-812.874,44
240140 Kindergarten Käferkreuzgasse										
Operative Gebarung										
2/240140+810100	Verkostigungsentgelt (Leistungserlöse)	2114	3114	120	64.200,00	50.300,00	48.391,08	64.200,00	50.300,00	48.360,85
2/240140+810110	Beschäftigungsmaterial (Leistungserlöse)	2114	3114	120	14.000,00	11.700,00	11.001,10	14.000,00	11.700,00	10.977,46
2/240140+810120	Nachmittagsbetreuung (Leistungserlöse 10%)	2114	3114	120	74.900,00	70.000,00	74.301,70	74.900,00	70.000,00	74.115,59
2/240140+816920	Kostenbeiträge (Mahnspesen)	2114	3114	120	0,00	0,00	144,61	0,00	0,00	144,61
2/240140+817000	Erträge aus der Auflösung von Abfertigungsrückstellungen	2117		310	200,00	0,00	0,00	0,00	0,00	0,00
2/240140+817200	Erträge aus der Auflösung von Jubiläumsrückstellungen	2117		310	3.500,00	0,00	0,00	0,00	0,00	0,00
2/240140+823000	sonstige Zinserträge	2131	3131	120	0,00	0,00	22,94	0,00	0,00	22,94
2/240140+828000	Rückersätze von Aufwendungen	2116	3116	120	0,00	0,00	393,81	0,00	0,00	393,81

		MVAG		VC AOB	Ergebnisvoranschlag			Finanzierungsvoranschlag		
		EH	FH		VA 2026	VA 2025	RA 2024	VA 2026	VA 2025	RA 2024
2/240140+860420	Altersteilzeit Rückerstattung	2121	3121	310	11.500,00	10.900,00	10.815,54	11.500,00	10.900,00	10.695,66
2/240140+861200	Personalkostenersatz (Transfers v. Ländern)	2121	3121	120	15.000,00	18.000,00	0,00	15.000,00	18.000,00	0,00
2/240140+861230	Gruppenförderung nach FAG	2121	3121	120	130.900,00	130.000,00	126.175,18	130.900,00	130.000,00	126.175,18
SU 21 / 31	Summe Erträge / Einzahlungen operative Gebarung				314.200,00	290.900,00	271.245,96	310.500,00	290.900,00	270.886,10
1/240140-400000	Geringwertige Wirtschaftsgüter (GWG)	2221	3221	120	3.500,00	4.000,00	3.827,86	3.500,00	4.000,00	3.827,86
1/240140-400100	Dienstkleider (Geringwertige WG.)	2221	3221	120	100,00	100,00	104,70	100,00	100,00	104,70
1/240140-400300	Beschäftig.Material uä (Geringwertige WG)	2221	3221	120	7.000,00	7.000,00	5.341,30	7.000,00	7.000,00	5.341,30
1/240140-413401	Mittagstisch ab 1.1.96 (Handelswaren)	2221	3221	310	8.000,00	7.500,00	5.333,05	8.000,00	7.500,00	5.333,05
1/240140-413410	Gutscheine (Handelswaren)	2221	3221	310	0,00	0,00	879,38	0,00	0,00	879,38
1/240140-420000	Pflanzen u. Sämereien (Pflanzl. Rohstoffe)	2221	3221	120	0,00	100,00	92,92	0,00	100,00	92,92
1/240140-430000	Lebensmittel	2221	3221	120	61.200,00	50.300,00	48.621,39	61.200,00	50.300,00	46.955,60
1/240140-454000	Reinigungsmittel	2221	3221	120	3.200,00	4.500,00	3.512,77	3.200,00	4.500,00	3.512,77
1/240140-455000	Chemische und sonstige artverwandte Mittel	2221	3221	120	0,00	100,00	0,00	0,00	100,00	0,00
1/240140-456000	Büromittel	2221	3221	120	100,00	100,00	32,34	100,00	100,00	32,34
1/240140-457000	Druckwerke	2221	3221	120	100,00	100,00	0,00	100,00	100,00	0,00
1/240140-458000	Mittel zur ärztlichen Betreuung	2221	3221	120	100,00	100,00	54,15	100,00	100,00	54,15
1/240140-459000	Sonstige Verbrauchsgüter	2221	3221	120	1.500,00	1.200,00	1.359,80	1.500,00	1.200,00	1.359,80
1/240140-511000	Vertragsbedienstete Arbeiter	2211	3211	310	272.400,00	262.100,00	225.862,66	272.400,00	262.100,00	225.862,66
1/240140-523000	Geldbezüge der nicht ganzjährig beschäftigten Arbeiter	2211	3211	310	163.200,00	106.700,00	33.795,85	163.200,00	106.700,00	33.795,85
1/240140-565000	Mehrleistungsvergütungen	2211	3211	310	1.200,00	0,00	647,34	1.200,00	0,00	647,34
1/240140-569000	Sonstige Nebengebühren	2211	3211	310	22.100,00	17.100,00	15.532,03	22.100,00	17.100,00	15.532,03
1/240140-580100	DGB z.Ausgleichsfonds für Familienbeihilfen	2212	3212	310	14.200,00	12.600,00	10.206,07	14.200,00	12.600,00	10.206,07
1/240140-582100	Sonstige DGB zur sozialen Sicherheit	2212	3212	310	95.400,00	81.000,00	58.769,73	95.400,00	81.000,00	58.769,73
1/240140-582200	Sonstige DG-Beiträge Mitarbeitervorsorgekasse	2212	3212	310	4.100,00	3.800,00	2.256,07	4.100,00	3.800,00	2.256,07
1/240140-591000	Dotierung von Rückstellungen für Abfertigungen	2214		310	1.700,00	10.800,00	78.506,68	0,00	0,00	0,00
1/240140-592000	Dotierung von Rückstellungen für Jubiläumswendungen	2214		310	1.300,00	3.100,00	30.863,90	0,00	0,00	0,00
1/240140-593000	Dotierung von Rückstellungen für nicht konsumierte Urlaube	2214		310	0,00	0,00	24.852,44	0,00	0,00	0,00
1/240140-600000	Strom (Energiebezüge)	2222	3222	120	4.000,00	4.000,00	3.616,00	4.000,00	4.000,00	3.616,00
1/240140-600010	Gas (Energiebezüge)	2222	3222	120	4.100,00	5.000,00	3.945,01	4.100,00	5.000,00	3.564,18
1/240140-613000	Instandhaltung Außenanlagen	2224	3224	440	0,00	5.000,00	105,12	0,00	5.000,00	105,12
1/240140-614000	Instandhaltung von Gebäuden und Bauten	2224	3224	440	40.000,00	68.000,00	1.245,66	40.000,00	68.000,00	1.245,66

		MVAG		VC AOB	Ergebnisvoranschlag			Finanzierungsvoranschlag		
		EH	FH		VA 2026	VA 2025	RA 2024	VA 2026	VA 2025	RA 2024
1/240140-614900	Instandhaltung Wartungsaufträge	2224	3224	440	11.200,00	9.000,00	3.816,37	11.200,00	9.000,00	3.816,37
1/240140-618110	Instandhaltung EDV (Sonstige Anlagen)	2224	3224	201	400,00	1.600,00	924,04	400,00	1.600,00	924,04
1/240140-618200	Instandhaltung Amts-, Betriebs- und Geschäftsausstattung	2224	3224	120	1.000,00	1.000,00	221,30	1.000,00	1.000,00	221,30
1/240140-630000	Postdienste	2222	3222	120	600,00	600,00	638,40	600,00	600,00	638,40
1/240140-631000	Telekommunikationsdienste	2222	3222	201	2.300,00	1.900,00	3.192,63	2.300,00	1.900,00	3.203,65
1/240140-631400	Telekommunikationsdienste (Internet, Standleitungen)	2222	3222	201	400,00	400,00	432,53	400,00	400,00	432,53
1/240140-640000	Rechts- und Beratungsaufwand	2222	3222	120	200,00	0,00	0,00	200,00	0,00	0,00
1/240140-659000	Geldverkehrsspesen	2244	3244	120	100,00	100,00	37,71	100,00	100,00	37,71
1/240140-670000	Versicherungen	2222	3222	120	1.500,00	1.200,00	1.040,82	1.500,00	1.200,00	1.040,82
1/240140-680000	Planmäßige Abschreibung	2226		210	30.200,00	27.100,00	29.880,27	0,00	0,00	0,00
1/240140-690000	Abschreibung von Forderungen	2225		120	200,00	0,00	0,00	0,00	0,00	0,00
1/240140-705000	Operating Leasing	2223	3223	201	800,00	0,00	0,00	800,00	0,00	0,00
1/240140-710100	Kapitalertragsteuer (öffentliche Abgaben)	2225	3225	120	100,00	100,00	5,74	100,00	100,00	5,74
1/240140-711000	Gebühren f. d. Benützung von Gemeindeeinrichtungen und Anlagen gem. FAG (Aufwand)	2225	3225	120	4.500,00	5.000,00	3.497,46	4.500,00	5.000,00	3.497,46
1/240140-724563	Kilometergeld	2225	3225	120	0,00	100,00	18,48	0,00	100,00	18,48
1/240140-728000	Entgelte für sonstige Leistungen	2225	3225	120	2.000,00	2.000,00	3.048,98	2.000,00	2.000,00	3.064,66
1/240140-728120	EDV Programme (Sonstige Leistungen)	2225	3225	201	1.000,00	0,00	0,00	1.000,00	0,00	0,00
1/240140-728250	Gebäudereinigung (Sonstige Leistungen)	2225	3225	120	500,00	500,00	0,00	500,00	500,00	0,00
1/240140-728260	Winterdienst (sonstige Leistungen)	2225	3225	240	1.000,00	900,00	703,27	1.000,00	900,00	703,27
1/240140-728270	Leistungen Baumkataster	2225	3225	120	500,00	500,00	333,69	500,00	500,00	333,69
1/240140-729091	Sonstige Aufwendungen (Aus- und Fortbildung)	2225	3225	310	0,00	0,00	180,00	0,00	0,00	180,00
1/240140-729290	Beschäftigungsmaterial (Sonstige Aufwendungen)	2225	3225	120	7.000,00	7.000,00	4.893,12	7.000,00	7.000,00	4.893,12
SU 22 / 32	Summe Aufwendungen / Auszahlungen operative Gebarung				774.000,00	713.300,00	612.229,03	740.600,00	672.300,00	446.105,82
SA 0 / SA 1	(0) Nettoergebnis (21 - 22) / (1) Geldfluss operative Gebarung (31 - 32)				-459.800,00	-422.400,00	-340.983,07	-430.100,00	-381.400,00	-175.219,72
SA01	Saldo (01) Haushaltsrücklagen (230 - 240)				0,00	0,00	0,00	0,00	0,00	0,00
SA00	Saldo (00) Nettoergebnis nach Haushaltsrücklagen (Saldo 0 + Saldo 01)				-459.800,00	-422.400,00	-340.983,07			
Investive Gebarung										
SU 33	Summe Einzahlungen investive Gebarung							0,00	0,00	0,00
1/240140-006000	Sonstige Grundstückseinrichtungen		3412	2 440	0,00	0,00	0,00	0,00	0,00	8.696,00
1/240140-042000	Amts-, Betriebs- und Geschäftsausstattung		3415	2 120	0,00	0,00	0,00	15.000,00	8.000,00	36.467,15
SU 34	Summe Auszahlungen investive Gebarung							15.000,00	8.000,00	45.163,15
SA2	Saldo (2) Geldfluss aus der Investiven Gebarung (33 - 34)							-15.000,00	-8.000,00	-45.163,15
SA3	Saldo (3) Nettofinanzierungssaldo (Saldo 1 + Saldo 2)							-445.100,00	-389.400,00	-220.382,87

		MVAG VC AOB			Ergebnisvoranschlag			Finanzierungsvoranschlag		
		EH	FH		VA 2026	VA 2025	RA 2024	VA 2026	VA 2025	RA 2024
Finanzierungstätigkeit										
SU 35	Summe Einzahlungen aus der Finanzierungstätigkeit							0,00	0,00	0,00
SU 36	Summe Auszahlungen aus der Finanzierungstätigkeit							0,00	0,00	0,00
SA4	Saldo (4) Geldfluss aus der Finanzierungstätigkeit (35 – 36)							0,00	0,00	0,00
SA5	Saldo (5) Geldfluss aus der voranschlagswirksamen Gebarung (Saldo 3 + Saldo 4)							-445.100,00	-389.400,00	-220.382,87
240150 Kindergarten Maria Gugging										
Operative Gebarung										
2/240150+810100	Verköstigungsentgelt (Leistungserlöse)	2114	3114	120	10.800,00	9.200,00	8.927,95	10.800,00	9.200,00	8.890,68
2/240150+810110	Beschäftigungsmaterial (Leistungserlöse)	2114	3114	120	3.000,00	2.300,00	2.375,50	3.000,00	2.300,00	2.375,50
2/240150+810120	Nachmittagsbetreuung (Leistungserlöse 10%)	2114	3114	120	14.600,00	13.300,00	11.516,27	14.600,00	13.300,00	11.435,36
2/240150+816920	Kostenbeiträge (Mahnspesen)	2114	3114	120	0,00	0,00	15,00	0,00	0,00	15,00
2/240150+817000	Erträge aus der Auflösung von Abfertigungsrückstellungen	2117		310	0,00	33.900,00	0,00	0,00	0,00	0,00
2/240150+823000	sonstige Zinserträge	2131	3131	120	0,00	0,00	2,81	0,00	0,00	2,81
2/240150+828000	Rückersätze von Aufwendungen	2116	3116	120	0,00	0,00	324,22	0,00	0,00	324,22
2/240150+861110	NÖ Schul- und KG-Fonds (Transfers v. Ländern)	2121	3121	440	0,00	0,00	7.300,00	0,00	0,00	7.300,00
2/240150+861230	Gruppenförderung nach FAG	2121	3121	120	24.200,00	21.600,00	21.029,20	24.200,00	21.600,00	21.029,20
SU 21 / 31	Summe Erträge / Einzahlungen operative Gebarung				52.600,00	80.300,00	51.490,95	52.600,00	46.400,00	51.372,77
1/240150-400000	Geringwertige Wirtschaftsgüter (GWG)	2221	3221	120	3.000,00	3.000,00	1.208,42	3.000,00	3.000,00	1.208,42
1/240150-400100	Dienstkleider (Geringwertige WG.)	2221	3221	120	100,00	100,00	0,00	100,00	100,00	0,00
1/240150-400300	Beschäftig.Material uä (Geringwertige WG)	2221	3221	120	1.500,00	1.500,00	945,90	1.500,00	1.500,00	945,90
1/240150-413401	Mittagstisch ab 1.1.96 (Handelswaren)	2221	3221	310	1.700,00	2.200,00	902,30	1.700,00	2.200,00	902,30
1/240150-413410	Gutscheine (Handelswaren)	2221	3221	310	0,00	0,00	256,28	0,00	0,00	256,28
1/240150-420000	Pflanzen u. Sämereien (Pflanzl. Rohstoffe)	2221	3221	120	0,00	100,00	18,58	0,00	100,00	18,58
1/240150-430000	Lebensmittel	2221	3221	120	9.800,00	9.200,00	9.390,61	9.800,00	9.200,00	9.390,61
1/240150-454000	Reinigungsmittel	2221	3221	120	700,00	200,00	143,33	700,00	200,00	143,33
1/240150-455000	Chemische und sonstige artverwandte Mittel	2221	3221	120	0,00	100,00	0,00	0,00	100,00	0,00
1/240150-456000	Büromittel	2221	3221	120	100,00	100,00	16,46	100,00	100,00	16,46
1/240150-457000	Druckwerke	2221	3221	120	100,00	100,00	58,58	100,00	100,00	58,58
1/240150-458000	Mittel zur ärztlichen Betreuung	2221	3221	120	100,00	100,00	0,00	100,00	100,00	0,00
1/240150-459000	Sonstige Verbrauchsgüter	2221	3221	120	300,00	300,00	176,49	300,00	300,00	176,49
1/240150-511000	Vertragsbedienstete Arbeiter	2211	3211	310	77.600,00	152.300,00	66.580,98	77.600,00	152.300,00	66.580,98
1/240150-565000	Mehrleistungsvergütungen	2211	3211	310	600,00	0,00	179,94	600,00	0,00	179,94
1/240150-569000	Sonstige Nebengebühren	2211	3211	310	5.200,00	5.200,00	2.720,78	5.200,00	5.200,00	2.720,78

Voranschlag 2026

Stadtgemeinde Klosterneuburg

Ergebnis- und Finanzierungsvoranschlag Detailnachweis

		MVAG		VC AOB	Ergebnisvoranschlag			Finanzierungsvoranschlag		
		EH	FH		VA 2026	VA 2025	RA 2024	VA 2026	VA 2025	RA 2024
1/240150-580100	DGB z.Ausgleichsfonds für Familienbeihilfen	2212	3212	310	3.000,00	4.200,00	1.927,82	3.000,00	4.200,00	1.927,82
1/240150-582100	Sonstige DGB zur sozialen Sicherheit	2212	3212	310	16.500,00	31.200,00	13.865,11	16.500,00	31.200,00	13.865,11
1/240150-582200	Sonstige DG-Beiträge Mitarbeitervorsorgekasse	2212	3212	310	1.200,00	1.600,00	410,46	1.200,00	1.600,00	410,46
1/240150-591000	Dotierung von Rückstellungen für Abfertigungen	2214		310	0,00	0,00	33.867,08	0,00	0,00	0,00
1/240150-592000	Dotierung von Rückstellungen für Jubiläumszuwendungen	2214		310	600,00	0,00	14.490,77	0,00	0,00	0,00
1/240150-593000	Dotierung von Rückstellungen für nicht konsumierte Urlaube	2214		310	0,00	0,00	6.065,24	0,00	0,00	0,00
1/240150-600000	Strom (Energiebezüge)	2222	3222	120	1.500,00	2.000,00	936,00	1.500,00	2.000,00	936,00
1/240150-600010	Gas (Energiebezüge)	2222	3222	120	3.100,00	3.000,00	2.931,65	3.100,00	3.000,00	2.642,49
1/240150-613000	Instandhaltung Außenanlagen	2224	3224	440	0,00	8.000,00	0,00	0,00	8.000,00	0,00
1/240150-614000	Instandhaltung von Gebäuden und Bauten	2224	3224	440	10.000,00	13.000,00	6.668,51	10.000,00	13.000,00	6.668,51
1/240150-614900	Instandhaltung Wartungsaufträge	2224	3224	440	5.000,00	2.500,00	1.324,63	5.000,00	2.500,00	1.324,63
1/240150-618110	Instandhaltung EDV (Sonstige Anlagen)	2224	3224	201	200,00	1.600,00	1.137,19	200,00	1.600,00	1.137,19
1/240150-618200	Instandhaltung Amts-, Betriebs- und Geschäftsausstattung	2224	3224	120	1.000,00	1.000,00	192,37	1.000,00	1.000,00	192,37
1/240150-630000	Postdienste	2222	3222	120	300,00	300,00	319,20	300,00	300,00	319,20
1/240150-631000	Telekommunikationsdienste	2222	3222	201	2.000,00	2.000,00	455,17	2.000,00	2.000,00	466,19
1/240150-631400	Telekommunikationsdienste (Internet, Standleitungen)	2222	3222	201	400,00	400,00	433,37	400,00	400,00	433,37
1/240150-659000	Geldverkehrsspesen	2244	3244	120	100,00	100,00	18,91	100,00	100,00	18,91
1/240150-670000	Versicherungen	2222	3222	120	1.000,00	1.000,00	737,19	1.000,00	1.000,00	737,19
1/240150-680000	Planmäßige Abschreibung	2226		210	5.400,00	5.700,00	5.596,16	0,00	0,00	0,00
1/240150-705000	Operating Leasing	2223	3223	201	800,00	0,00	0,00	800,00	0,00	0,00
1/240150-710100	Kapitalertragsteuer (öffentliche Abgaben)	2225	3225	120	100,00	100,00	0,71	100,00	100,00	0,71
1/240150-711000	Gebühren f. d. Benützung von Gemeindeeinrichtungen und Anlagen gem. FAG (Aufwand)	2225	3225	120	2.500,00	2.500,00	1.550,78	2.500,00	2.500,00	1.550,78
1/240150-724563	Kilometergeld	2225	3225	120	0,00	100,00	0,00	0,00	100,00	0,00
1/240150-728000	Entgelte für sonstige Leistungen	2225	3225	120	2.000,00	2.000,00	1.243,62	2.000,00	2.000,00	1.237,14
1/240150-728120	EDV Programme (Sonstige Leistungen)	2225	3225	201	1.000,00	0,00	0,00	1.000,00	0,00	0,00
1/240150-728250	Gebäudereinigung (Sonstige Leistungen)	2225	3225	120	500,00	500,00	0,00	500,00	500,00	0,00
1/240150-728260	Winterdienst (sonstige Leistungen)	2225	3225	240	800,00	800,00	519,92	800,00	800,00	519,92
1/240150-728270	Leistungen Baumkataster	2225	3225	120	500,00	500,00	143,69	500,00	500,00	143,69
1/240150-729290	Beschäftigungsmaterial (Sonstige Aufwendungen)	2225	3225	120	1.500,00	1.500,00	1.044,82	1.500,00	1.500,00	1.044,82
SU 22 / 32	Summe Aufwendungen / Auszahlungen operative Gebarung				161.800,00	260.100,00	178.479,02	155.800,00	254.400,00	118.175,15
SA 0 / SA 1	(0) Nettoergebnis (21 - 22) / (1) Geldfluss operative Gebarung (31 - 32)				-109.200,00	-179.800,00	-126.988,07	-103.200,00	-208.000,00	-66.802,38

		MVAG		VC AOB	Ergebnisvoranschlag			Finanzierungsvoranschlag		
		EH	FH		VA 2026	VA 2025	RA 2024	VA 2026	VA 2025	RA 2024
SA01	Saldo (01) Haushaltsrücklagen (230 - 240)				0,00	0,00	0,00	0,00	0,00	0,00
SA00	Saldo (00) Nettoergebnis nach Haushaltsrücklagen (Saldo 0 + Saldo 01)				-109.200,00	-179.800,00	-126.988,07			
Investive Gebarung										
SU 33	Summe Einzahlungen investive Gebarung							0,00	0,00	0,00
1/240150-006000	Sonstige Grundstückseinrichtungen		3412	2 440	0,00	0,00	0,00	0,00	0,00	8.286,50
1/240150-042000	Amts-, Betriebs- und Geschäftsausstattung		3415	2 120	0,00	0,00	0,00	2.000,00	4.000,00	0,00
SU 34	Summe Auszahlungen investive Gebarung							2.000,00	4.000,00	8.286,50
SA2	Saldo (2) Geldfluss aus der Investiven Gebarung (33 – 34)							-2.000,00	-4.000,00	-8.286,50
SA3	Saldo (3) Nettofinanzierungssaldo (Saldo 1 + Saldo 2)							-105.200,00	-212.000,00	-75.088,88
Finanzierungstätigkeit										
SU 35	Summe Einzahlungen aus der Finanzierungstätigkeit							0,00	0,00	0,00
SU 36	Summe Auszahlungen aus der Finanzierungstätigkeit							0,00	0,00	0,00
SA4	Saldo (4) Geldfluss aus der Finanzierungstätigkeit (35 – 36)							0,00	0,00	0,00
SA5	Saldo (5) Geldfluss aus der voranschlagswirksamen Gebarung (Saldo 3 + Saldo 4)							-105.200,00	-212.000,00	-75.088,88
240160	Kindergarten Höflein									
Operative Gebarung										
2/240160+810100	Verköstigungsentgelt (Leistungserlöse)	2114	3114	120	4.800,00	3.400,00	3.435,90	4.800,00	3.400,00	3.212,27
2/240160+810110	Beschäftigungsmaterial (Leistungserlöse)	2114	3114	120	3.000,00	1.800,00	1.296,69	3.000,00	1.800,00	1.213,97
2/240160+810120	Nachmittagsbetreuung (Leistungserlöse 10%)	2114	3114	120	14.500,00	13.300,00	4.638,02	14.500,00	13.300,00	4.209,84
2/240160+816920	Kostenbeiträge (Mahnespesen)	2114	3114	120	0,00	0,00	18,90	0,00	0,00	18,90
2/240160+823000	sonstige Zinserträge	2131	3131	120	0,00	0,00	1,26	0,00	0,00	1,26
2/240160+828000	Rückersätze von Aufwendungen	2116	3116	120	0,00	0,00	210,35	0,00	0,00	210,35
2/240160+861200	Personalkostenersatz (Transfers v. Ländern)	2121	3121	120	15.000,00	15.000,00	0,00	15.000,00	15.000,00	0,00
2/240160+861230	Gruppenförderung nach FAG	2121	3121	120	24.200,00	21.600,00	21.029,20	24.200,00	21.600,00	21.029,20
SU 21 / 31	Summe Erträge / Einzahlungen operative Gebarung				61.500,00	55.100,00	30.630,32	61.500,00	55.100,00	29.895,79
1/240160-400000	Geringwertige Wirtschaftsgüter (GWG)	2221	3221	120	1.100,00	3.000,00	2.723,41	1.100,00	3.000,00	2.723,41
1/240160-400100	Dienstkleider (Geringwertige WG.)	2221	3221	120	100,00	100,00	0,00	100,00	100,00	0,00
1/240160-400300	Beschäftig.Material uä (Geringwertige WG)	2221	3221	120	1.500,00	1.500,00	296,48	1.500,00	1.500,00	296,48
1/240160-413401	Mittagstisch ab 1.1.96 (Handelswaren)	2221	3221	310	1.700,00	1.200,00	737,11	1.700,00	1.200,00	737,11
1/240160-413410	Gutscheine (Handelswaren)	2221	3221	310	0,00	0,00	170,85	0,00	0,00	170,85
1/240160-420000	Pflanzen u. Sämereien (Pflanzl. Rohstoffe)	2221	3221	120	0,00	200,00	18,58	0,00	200,00	18,58
1/240160-430000	Lebensmittel	2221	3221	120	4.400,00	3.400,00	3.743,06	4.400,00	3.400,00	3.370,78
1/240160-454000	Reinigungsmittel	2221	3221	120	700,00	500,00	384,47	700,00	500,00	384,47

		MVAG		VC AOB	Ergebnisvoranschlag			Finanzierungsvoranschlag		
		EH	FH		VA 2026	VA 2025	RA 2024	VA 2026	VA 2025	RA 2024
1/240160-455000	Chemische und sonstige artverwandte Mittel	2221	3221	120	0,00	100,00	0,00	0,00	100,00	0,00
1/240160-456000	Büromittel	2221	3221	120	100,00	100,00	16,46	100,00	100,00	16,46
1/240160-457000	Druckwerke	2221	3221	120	100,00	100,00	15,82	100,00	100,00	15,82
1/240160-458000	Mittel zur ärztlichen Betreuung	2221	3221	120	100,00	100,00	0,00	100,00	100,00	0,00
1/240160-459000	Sonstige Verbrauchsgüter	2221	3221	120	300,00	400,00	26,15	300,00	400,00	26,15
1/240160-511000	Vertragsbedienstete Arbeiter	2211	3211	310	83.000,00	87.100,00	52.788,70	83.000,00	87.100,00	52.788,70
1/240160-523000	Geldbezüge der nicht ganzjährig beschäftigten Arbeiter	2211	3211	310	36.100,00	0,00	0,00	36.100,00	0,00	0,00
1/240160-565000	Mehrleistungsvergütungen	2211	3211	310	200,00	0,00	162,35	200,00	0,00	162,35
1/240160-569000	Sonstige Nebengebühren	2211	3211	310	7.800,00	5.900,00	3.584,52	7.800,00	5.900,00	3.584,52
1/240160-580100	DGB z.Ausgleichsfonds für Familienbeihilfen	2212	3212	310	4.700,00	3.500,00	2.091,86	4.700,00	3.500,00	2.091,86
1/240160-582100	Sonstige DGB zur sozialen Sicherheit	2212	3212	310	25.600,00	18.600,00	11.541,20	25.600,00	18.600,00	11.541,20
1/240160-582200	Sonstige DG-Beiträge Mitarbeitervorsorgekasse	2212	3212	310	1.100,00	600,00	205,26	1.100,00	600,00	205,26
1/240160-591000	Dotierung von Rückstellungen für Abfertigungen	2214		310	200,00	2.500,00	27.834,01	0,00	0,00	0,00
1/240160-592000	Dotierung von Rückstellungen für Jubiläumszuwendungen	2214		310	400,00	1.100,00	18.752,51	0,00	0,00	0,00
1/240160-593000	Dotierung von Rückstellungen für nicht konsumierte Urlaube	2214		310	0,00	0,00	5.867,65	0,00	0,00	0,00
1/240160-600000	Strom (Energiebezüge)	2222	3222	120	2.500,00	3.000,00	2.286,30	2.500,00	3.000,00	2.286,30
1/240160-600010	Gas (Energiebezüge)	2222	3222	120	1.900,00	3.000,00	1.604,76	1.900,00	3.000,00	1.604,76
1/240160-613000	Instandhaltung Außenanlagen	2224	3224	440	0,00	9.000,00	0,00	0,00	9.000,00	0,00
1/240160-614000	Instandhaltung von Gebäuden und Bauten	2224	3224	440	5.000,00	29.000,00	10.958,90	5.000,00	29.000,00	10.958,90
1/240160-614900	Instandhaltung Wartungsaufträge	2224	3224	440	4.100,00	9.000,00	2.595,23	4.100,00	9.000,00	2.595,23
1/240160-618110	Instandhaltung EDV (Sonstige Anlagen)	2224	3224	201	200,00	1.600,00	1.137,19	200,00	1.600,00	1.137,19
1/240160-618200	Instandhaltung Amts-, Betriebs- und Geschäftsausstattung	2224	3224	120	800,00	1.000,00	265,03	800,00	1.000,00	265,03
1/240160-630000	Postdienste	2222	3222	120	300,00	300,00	319,20	300,00	300,00	319,20
1/240160-631000	Telekommunikationsdienste	2222	3222	201	1.900,00	1.900,00	497,26	1.900,00	1.900,00	475,87
1/240160-631400	Telekommunikationsdienste (Internet, Standleitungen)	2222	3222	201	400,00	400,00	433,37	400,00	400,00	433,37
1/240160-640000	Rechts- und Beratungsaufwand	2222	3222	120	100,00	0,00	0,00	100,00	0,00	0,00
1/240160-659000	Geldverkehrsspesen	2244	3244	120	100,00	100,00	9,20	100,00	100,00	9,20
1/240160-670000	Versicherungen	2222	3222	120	700,00	700,00	514,70	700,00	700,00	514,70
1/240160-680000	Planmäßige Abschreibung	2226		210	19.000,00	19.300,00	19.490,82	0,00	0,00	0,00
1/240160-690000	Abschreibung von Forderungen	2225		120	300,00	0,00	0,00	0,00	0,00	0,00
1/240160-705000	Operating Leasing	2223	3223	201	800,00	0,00	0,00	800,00	0,00	0,00
1/240160-710100	Kapitalertragsteuer (öffentliche Abgaben)	2225	3225	120	100,00	100,00	0,32	100,00	100,00	0,32

Voranschlag 2026

Stadtgemeinde Klosterneuburg

Ergebnis- und Finanzierungsvoranschlag Detailnachweis

		MVAG		VC AOB	Ergebnisvoranschlag			Finanzierungsvoranschlag		
		EH	FH		VA 2026	VA 2025	RA 2024	VA 2026	VA 2025	RA 2024
1/240160-711000	Gebühren f. d. Benützung von Gemeindeeinrichtungen und Anlagen gem. FAG (Aufwand)	2225	3225	120	4.000,00	2.100,00	1.864,47	4.000,00	2.100,00	1.864,47
1/240160-724563	Kilometergeld	2225	3225	120	0,00	100,00	0,00	0,00	100,00	0,00
1/240160-728000	Entgelte für sonstige Leistungen	2225	3225	120	1.000,00	1.000,00	1.249,34	1.000,00	1.000,00	1.266,70
1/240160-728120	EDV Programme (Sonstige Leistungen)	2225	3225	201	1.000,00	0,00	0,00	1.000,00	0,00	0,00
1/240160-728260	Winterdienst (sonstige Leistungen)	2225	3225	240	800,00	700,00	424,79	800,00	700,00	424,79
1/240160-728270	Leistungen Baumkataster	2225	3225	120	500,00	500,00	143,69	500,00	500,00	143,69
1/240160-729091	Sonstige Aufwendungen (Aus- und Fortbildung)	2225	3225	310	0,00	0,00	90,00	0,00	0,00	90,00
1/240160-729290	Beschäftigungsmaterial (Sonstige Aufwendungen)	2225	3225	120	1.500,00	1.500,00	895,63	1.500,00	1.500,00	895,63
SU 22 / 32	Summe Aufwendungen / Auszahlungen operative Gebarung				216.200,00	214.300,00	175.740,65	196.300,00	191.400,00	103.419,35
SA 0 / SA 1	(0) Nettoergebnis (21 - 22) / (1) Geldfluss operative Gebarung (31 - 32)				-154.700,00	-159.200,00	-145.110,33	-134.800,00	-136.300,00	-73.523,56
SA01	Saldo (01) Haushaltsrücklagen (230 - 240)				0,00	0,00	0,00	0,00	0,00	0,00
SA00	Saldo (00) Nettoergebnis nach Haushaltsrücklagen (Saldo 0 + Saldo 01)				-154.700,00	-159.200,00	-145.110,33			
Investive Gebarung										
2/240160+300742/25	Kapitaltransfers von Bund, Bundesfonds und Bundeskammern KIP 2025		3331	210	0,00	0,00	0,00	30.000,00	0,00	0,00
SU 33	Summe Einzahlungen investive Gebarung							30.000,00	0,00	0,00
1/240160-010000	Gebäude und Bauten		3413	2 440	0,00	0,00	0,00	30.000,00	0,00	0,00
1/240160-042000	Amts-, Betriebs- und Geschäftsausstattung		3415	2 120	0,00	0,00	0,00	0,00	2.000,00	0,00
SU 34	Summe Auszahlungen investive Gebarung							30.000,00	2.000,00	0,00
SA2	Saldo (2) Geldfluss aus der Investiven Gebarung (33 - 34)							0,00	-2.000,00	0,00
SA3	Saldo (3) Nettofinanzierungssaldo (Saldo 1 + Saldo 2)							-134.800,00	-138.300,00	-73.523,56
Finanzierungstätigkeit										
SU 35	Summe Einzahlungen aus der Finanzierungstätigkeit							0,00	0,00	0,00
SU 36	Summe Auszahlungen aus der Finanzierungstätigkeit							0,00	0,00	0,00
SA4	Saldo (4) Geldfluss aus der Finanzierungstätigkeit (35 - 36)							0,00	0,00	0,00
SA5	Saldo (5) Geldfluss aus der voranschlagswirksamen Gebarung (Saldo 3 + Saldo 4)							-134.800,00	-138.300,00	-73.523,56
240180	Kindergarten Reißgasse									
Operative Gebarung										
2/240180+810100	Verköstigungsentgelt (Leistungserlöse)	2114	3114	120	72.800,00	66.000,00	64.588,69	72.800,00	66.000,00	65.034,06
2/240180+810110	Beschäftigungsmaterial (Leistungserlöse)	2114	3114	120	17.000,00	15.000,00	14.439,43	17.000,00	15.000,00	14.734,89
2/240180+810120	Nachmittagsbetreuung (Leistungserlöse 10%)	2114	3114	120	88.000,00	80.000,00	83.149,06	88.000,00	80.000,00	84.039,43
2/240180+816920	Kostenbeiträge (Mahnspesen)	2114	3114	120	0,00	0,00	306,76	0,00	0,00	306,76
2/240180+823000	sonstige Zinserträge	2131	3131	120	0,00	0,00	44,72	0,00	0,00	44,72

		MVAG		VC AOB	Ergebnisvoranschlag			Finanzierungsvoranschlag		
		EH	FH		VA 2026	VA 2025	RA 2024	VA 2026	VA 2025	RA 2024
2/240180+861110	NÖ Schul- und KG-Fonds (Transfers v. Ländern)	2121	3121	440	0,00	0,00	6.400,00	0,00	0,00	6.400,00
2/240180+861200	Personalkostenersatz (Transfers v. Ländern)	2121	3121	120	15.000,00	15.000,00	0,00	15.000,00	15.000,00	0,00
2/240180+861210	NÖ Schul-u.KG.-Fonds Annuitätenzuschuss	2121	3121	210	0,00	9.300,00	13.747,29	0,00	9.300,00	13.747,29
2/240180+861230	Gruppenförderung nach FAG	2121	3121	120	155.200,00	151.600,00	147.204,38	155.200,00	151.600,00	147.204,38
SU 21 / 31	Summe Erträge / Einzahlungen operative Gebarung				348.000,00	336.900,00	329.880,33	348.000,00	336.900,00	331.511,53
1/240180-400000	Geringwertige Wirtschaftsgüter (GWG)	2221	3221	120	3.000,00	2.000,00	3.484,70	3.000,00	2.000,00	3.484,70
1/240180-400100	Dienstkleider (Geringwertige WG.)	2221	3221	120	100,00	100,00	75,84	100,00	100,00	75,84
1/240180-400300	Beschäftig.Material uä (Geringwertige WG)	2221	3221	120	9.000,00	9.000,00	4.828,57	9.000,00	9.000,00	4.828,57
1/240180-413401	Mittagstisch ab 1.1.96 (Handelswaren)	2221	3221	310	8.000,00	11.000,00	8.346,00	8.000,00	11.000,00	8.346,00
1/240180-413410	Gutscheine (Handelswaren)	2221	3221	310	0,00	0,00	849,23	0,00	0,00	849,23
1/240180-420000	Pflanzen u. Sämereien (Pflanzl. Rohstoffe)	2221	3221	120	0,00	100,00	92,92	0,00	100,00	92,92
1/240180-430000	Lebensmittel	2221	3221	120	69.000,00	66.000,00	78.761,91	69.000,00	66.000,00	73.359,11
1/240180-454000	Reinigungsmittel	2221	3221	120	3.900,00	4.000,00	2.756,37	3.900,00	4.000,00	2.756,37
1/240180-455000	Chemische und sonstige artverwandte Mittel	2221	3221	120	0,00	100,00	62,60	0,00	100,00	62,60
1/240180-456000	Büromittel	2221	3221	120	100,00	100,00	98,75	100,00	100,00	98,75
1/240180-457000	Druckwerke	2221	3221	120	100,00	100,00	0,00	100,00	100,00	0,00
1/240180-458000	Mittel zur ärztlichen Betreuung	2221	3221	120	100,00	100,00	3,00	100,00	100,00	3,00
1/240180-459000	Sonstige Verbrauchsgüter	2221	3221	120	1.200,00	900,00	875,52	1.200,00	900,00	875,52
1/240180-511000	Vertragsbedienstete Arbeiter	2211	3211	310	146.600,00	142.300,00	225.493,64	146.600,00	142.300,00	225.493,64
1/240180-523000	Geldbezüge der nicht ganzjährig beschäftigten Arbeiter	2211	3211	310	188.100,00	272.300,00	151.482,75	188.100,00	272.300,00	151.482,75
1/240180-565000	Mehrleistungsvergütungen	2211	3211	310	800,00	0,00	273,18	800,00	0,00	273,18
1/240180-569000	Sonstige Nebengebühren	2211	3211	310	22.000,00	19.500,00	20.682,12	22.000,00	19.500,00	20.682,12
1/240180-580100	DGB z.Ausgleichsfonds für Familienbeihilfen	2212	3212	310	13.200,00	16.100,00	11.836,22	13.200,00	16.100,00	11.836,22
1/240180-582100	Sonstige DGB zur sozialen Sicherheit	2212	3212	310	70.900,00	86.200,00	71.479,66	70.900,00	86.200,00	71.479,66
1/240180-582200	Sonstige DG-Beiträge Mitarbeitervorsorgekasse	2212	3212	310	5.000,00	6.200,00	4.366,12	5.000,00	6.200,00	4.366,12
1/240180-592000	Dotierung von Rückstellungen für Jubiläumszuwendungen	2214		310	800,00	1.700,00	9.022,68	0,00	0,00	0,00
1/240180-593000	Dotierung von Rückstellungen für nicht konsumierte Urlaube	2214		310	0,00	0,00	13.737,49	0,00	0,00	0,00
1/240180-600000	Strom (Energiebezüge)	2222	3222	120	26.000,00	40.000,00	25.750,62	26.000,00	40.000,00	25.750,62
1/240180-613000	Instandhaltung Außenanlagen	2224	3224	440	0,00	12.000,00	2.381,00	0,00	12.000,00	2.381,00
1/240180-614000	Instandhaltung von Gebäuden und Bauten	2224	3224	440	12.000,00	10.000,00	4.103,19	12.000,00	10.000,00	4.103,19

		MVAG		VC AOB	Ergebnisvoranschlag			Finanzierungsvoranschlag		
		EH	FH		VA 2026	VA 2025	RA 2024	VA 2026	VA 2025	RA 2024
1/240180-614900	Instandhaltung Wartungsaufträge	2224	3224	440	18.400,00	14.500,00	10.903,94	18.400,00	14.500,00	13.049,40
1/240180-618110	Instandhaltung EDV (Sonstige Anlagen)	2224	3224	201	200,00	1.600,00	1.137,19	200,00	1.600,00	1.137,19
1/240180-618200	Instandhaltung Amts-, Betriebs- und Geschäftsausstattung	2224	3224	120	1.000,00	1.000,00	3.152,55	1.000,00	1.000,00	3.152,55
1/240180-630000	Postdienste	2222	3222	120	600,00	600,00	638,40	600,00	600,00	638,40
1/240180-631000	Telekommunikationsdienste	2222	3222	201	2.600,00	1.900,00	2.915,12	2.600,00	1.900,00	2.926,14
1/240180-631400	Telekommunikationsdienste (Internet, Standleitungen)	2222	3222	201	400,00	400,00	433,35	400,00	400,00	433,35
1/240180-640000	Rechts- und Beratungsaufwand	2222	3222	120	200,00	0,00	205,30	200,00	0,00	205,30
1/240180-650000	Kreditzinsen	2241	3241	210	13.800,00	19.700,00	29.714,16	13.800,00	19.700,00	29.714,16
1/240180-659000	Geldverkehrsspesen	2244	3244	120	100,00	100,00	42,88	100,00	100,00	42,88
1/240180-670000	Versicherungen	2222	3222	120	2.400,00	2.000,00	1.897,33	2.400,00	2.000,00	1.897,33
1/240180-680000	Planmäßige Abschreibung	2226		210	71.800,00	71.800,00	72.405,25	0,00	0,00	0,00
1/240180-690000	Abschreibung von Forderungen	2225		120	600,00	0,00	0,00	0,00	0,00	0,00
1/240180-700000	Mietaufwand	2223	3223	120	16.000,00	16.000,00	15.761,91	16.000,00	16.000,00	15.761,91
1/240180-705000	Operating Leasing	2223	3223	201	800,00	0,00	0,00	800,00	0,00	0,00
1/240180-710100	Kapitalertragsteuer (öffentliche Abgaben)	2225	3225	120	100,00	100,00	11,18	100,00	100,00	11,18
1/240180-711000	Gebühren f. d. Benützung von Gemeindeeinrichtungen und Anlagen gem. FAG (Aufwand)	2225	3225	120	8.000,00	8.000,00	7.909,15	8.000,00	8.000,00	7.909,15
1/240180-724563	Kilometergeld	2225	3225	120	0,00	100,00	10,08	0,00	100,00	10,08
1/240180-728000	Entgelte für sonstige Leistungen	2225	3225	120	2.000,00	9.000,00	2.430,05	2.000,00	9.000,00	2.439,57
1/240180-728120	EDV Programme (Sonstige Leistungen)	2225	3225	201	1.000,00	0,00	0,00	1.000,00	0,00	0,00
1/240180-728250	Gebäudereinigung (Sonstige Leistungen)	2225	3225	120	1.000,00	1.000,00	859,99	1.000,00	1.000,00	859,99
1/240180-728260	Winterdienst (sonstige Leistungen)	2225	3225	240	2.500,00	2.300,00	654,49	2.500,00	2.300,00	654,49
1/240180-728270	Leistungen Baumkataster	2225	3225	120	500,00	500,00	143,69	500,00	500,00	143,69
1/240180-729290	Beschäftigungsmaterial (Sonstige Aufwendungen)	2225	3225	120	8.000,00	9.000,00	6.915,52	8.000,00	9.000,00	6.915,52
1/240180-752100	Gastschulbeiträge (Lfd. Transfer an Gem.)	2231	3231	120	0,00	7.000,00	6.684,38	0,00	7.000,00	6.684,38
SU 22 / 32	Summe Aufwendungen / Auszahlungen operative Gebarung				731.900,00	866.400,00	805.669,99	658.700,00	792.900,00	707.267,77
SA 0 / SA 1	(0) Nettoergebnis (21 - 22) / (1) Geldfluss operative Gebarung (31 - 32)				-383.900,00	-529.500,00	-475.789,66	-310.700,00	-456.000,00	-375.756,24
SA01	Saldo (01) Haushaltsrücklagen (230 - 240)				0,00	0,00	0,00	0,00	0,00	0,00
SA00	Saldo (00) Nettoergebnis nach Haushaltsrücklagen (Saldo 0 + Saldo 01)				-383.900,00	-529.500,00	-475.789,66			
Investive Gebarung										
SU 33	Summe Einzahlungen investive Gebarung							0,00	0,00	0,00
1/240180-006000	Sonstige Grundstückseinrichtungen	3412	2 440		0,00	0,00	0,00	0,00	15.000,00	0,00
1/240180-010000	Gebäude und Bauten	3413	2 440		0,00	0,00	0,00	20.000,00	0,00	0,00
1/240180-042000	Amts-, Betriebs- und Geschäftsausstattung	3415	2 120		0,00	0,00	0,00	0,00	15.000,00	10.214,21

		MVAG		VC AOB	Ergebnisvoranschlag			Finanzierungsvoranschlag		
		EH	FH		VA 2026	VA 2025	RA 2024	VA 2026	VA 2025	RA 2024
1/240180-050900	Sonderanlagen (PV-Anlage)		3412	2 440	0,00	0,00	0,00	30.000,00	0,00	0,00
SU 34	Summe Auszahlungen investive Gebarung							50.000,00	30.000,00	10.214,21
SA2	Saldo (2) Geldfluss aus der Investiven Gebarung (33 – 34)							-50.000,00	-30.000,00	-10.214,21
SA3	Saldo (3) Nettofinanzierungssaldo (Saldo 1 + Saldo 2)							-360.700,00	-486.000,00	-385.970,45
Finanzierungstätigkeit										
SU 35	Summe Einzahlungen aus der Finanzierungstätigkeit							0,00	0,00	0,00
1/240180-346900	Schuldenrückzahlung an Finanzunternehmen		3614	210	0,00	0,00	0,00	85.000,00	85.000,00	85.000,00
SU 36	Summe Auszahlungen aus der Finanzierungstätigkeit							85.000,00	85.000,00	85.000,00
SA4	Saldo (4) Geldfluss aus der Finanzierungstätigkeit (35 – 36)							-85.000,00	-85.000,00	-85.000,00
SA5	Saldo (5) Geldfluss aus der voranschlagswirksamen Gebarung (Saldo 3 + Saldo 4)							-445.700,00	-571.000,00	-470.970,45
240190	Kindergarten Weidling									
Operative Gebarung										
2/240190+810100	Verköstigungsentgelt (Leistungserlöse)	2114	3114	120	57.800,00	43.800,00	45.174,66	57.800,00	43.800,00	45.077,75
2/240190+810110	Beschäftigungsmaterial (Leistungserlöse)	2114	3114	120	10.000,00	10.400,00	8.349,67	10.000,00	10.400,00	8.337,85
2/240190+810120	Nachmittagsbetreuung (Leistungserlöse 10%)	2114	3114	120	62.000,00	58.000,00	63.703,48	62.000,00	58.000,00	63.564,39
2/240190+813000	Erträge aus der Auflösung von Investitionszuschüssen (Kapitaltransfers)	2127		210	900,00	900,00	934,00	0,00	0,00	0,00
2/240190+816920	Kostenbeiträge (Mahnspesen)	2114	3114	120	0,00	0,00	72,17	0,00	0,00	72,17
2/240190+817200	Erträge aus der Auflösung von Jubiläumsrückstellungen	2117		310	100,00	1.500,00	0,00	0,00	0,00	0,00
2/240190+823000	sonstige Zinserträge	2131	3131	120	0,00	0,00	16,72	0,00	0,00	16,72
2/240190+828000	Rückersatz von Aufwendungen	2116	3116	120	0,00	0,00	916,16	0,00	0,00	916,16
2/240190+861110	NÖ Schul- und KG-Fonds (Transfers v. Ländern)	2121	3121	440	0,00	0,00	4.800,00	0,00	0,00	4.800,00
2/240190+861200	Personalkostenersatz (Transfers v. Ländern)	2121	3121	120	15.000,00	15.000,00	0,00	15.000,00	15.000,00	0,00
2/240190+861210	NÖ Schul-u.KG.-Fonds Annuitätenzuschuss	2121	3121	210	32.000,00	0,00	0,00	32.000,00	0,00	0,00
2/240190+861230	Gruppenförderung nach FAG	2121	3121	120	106.000,00	108.300,00	105.145,98	106.000,00	108.300,00	105.145,98
SU 21 / 31	Summe Erträge / Einzahlungen operative Gebarung				283.800,00	237.900,00	229.112,84	282.800,00	235.500,00	227.931,02
1/240190-400000	Geringwertige Wirtschaftsgüter (GWG)	2221	3221	120	3.500,00	4.000,00	6.609,92	3.500,00	4.000,00	6.609,92
1/240190-400100	Dienstkleider (Geringwertige WG.)	2221	3221	120	100,00	100,00	0,00	100,00	100,00	0,00
1/240190-400300	Beschäftig.Material uä (Geringwertige WG)	2221	3221	120	5.000,00	5.000,00	5.411,66	5.000,00	5.000,00	5.411,66
1/240190-413401	Mittagstisch ab 1.1.96 (Handelswaren)	2221	3221	310	7.500,00	6.400,00	3.951,46	7.500,00	6.400,00	3.951,46
1/240190-413410	Gutscheine (Handelswaren)	2221	3221	310	0,00	0,00	768,83	0,00	0,00	768,83
1/240190-420000	Pflanzen u. Sämereien (Pflanzl. Rohstoffe)	2221	3221	120	0,00	100,00	37,17	0,00	100,00	37,17

Voranschlag 2026

Stadtgemeinde Klosterneuburg

Ergebnis- und Finanzierungsvoranschlag Detailnachweis

		MVAG		VC AOB	Ergebnisvoranschlag			Finanzierungsvoranschlag		
		EH	FH		VA 2026	VA 2025	RA 2024	VA 2026	VA 2025	RA 2024
1/240190-430000	Lebensmittel	2221	3221	120	55.200,00	43.800,00	42.449,43	55.200,00	43.800,00	39.110,43
1/240190-454000	Reinigungsmittel	2221	3221	120	2.600,00	1.500,00	2.736,02	2.600,00	1.500,00	2.736,02
1/240190-455000	Chemische und sonstige artverwandte Mittel	2221	3221	120	0,00	100,00	0,00	0,00	100,00	0,00
1/240190-456000	Büromittel	2221	3221	120	100,00	100,00	65,83	100,00	100,00	65,83
1/240190-457000	Druckwerke	2221	3221	120	100,00	100,00	48,95	100,00	100,00	48,95
1/240190-458000	Mittel zur ärztlichen Betreuung	2221	3221	120	100,00	100,00	0,00	100,00	100,00	0,00
1/240190-459000	Sonstige Verbrauchsgüter	2221	3221	120	1.200,00	1.000,00	935,85	1.200,00	1.000,00	935,85
1/240190-511000	Vertragsbedienstete Arbeiter	2211	3211	310	188.600,00	234.700,00	177.340,44	188.600,00	234.700,00	177.340,44
1/240190-523000	Geldbezüge der nicht ganzjährig beschäftigten Arbeiter	2211	3211	310	190.600,00	32.500,00	28.194,48	190.600,00	32.500,00	28.194,48
1/240190-565000	Mehrleistungsvergütungen	2211	3211	310	1.300,00	0,00	692,07	1.300,00	0,00	692,07
1/240190-569000	Sonstige Nebengebühren	2211	3211	310	23.800,00	14.900,00	13.081,20	23.800,00	14.900,00	13.081,20
1/240190-580100	DGB z.Ausgleichsfonds für Familienbeihilfen	2212	3212	310	12.400,00	10.400,00	8.103,25	12.400,00	10.400,00	8.103,25
1/240190-582100	Sonstige DGB zur sozialen Sicherheit	2212	3212	310	80.500,00	56.300,00	43.738,27	80.500,00	56.300,00	43.738,27
1/240190-582200	Sonstige DG-Beiträge Mitarbeitervorsorgekasse	2212	3212	310	5.000,00	2.800,00	1.809,83	5.000,00	2.800,00	1.809,83
1/240190-591000	Dotierung von Rückstellungen für Abfertigungen	2214		310	300,00	4.200,00	50.121,78	0,00	0,00	0,00
1/240190-592000	Dotierung von Rückstellungen für Jubiläumszuwendungen	2214		310	700,00	2.300,00	34.334,27	0,00	0,00	0,00
1/240190-593000	Dotierung von Rückstellungen für nicht konsumierte Urlaube	2214		310	0,00	0,00	17.619,82	0,00	0,00	0,00
1/240190-600000	Strom (Energiebezüge)	2222	3222	120	4.500,00	4.000,00	4.258,18	4.500,00	4.000,00	4.258,18
1/240190-600010	Gas (Energiebezüge)	2222	3222	120	6.400,00	6.000,00	6.159,05	6.400,00	6.000,00	5.589,05
1/240190-613000	Instandhaltung Außenanlagen	2224	3224	440	0,00	10.000,00	1.800,00	0,00	10.000,00	1.800,00
1/240190-614000	Instandhaltung von Gebäuden und Bauten	2224	3224	440	20.000,00	30.000,00	12.881,97	20.000,00	30.000,00	12.881,97
1/240190-614900	Instandhaltung Wartungsaufträge	2224	3224	440	9.800,00	14.000,00	5.811,45	9.800,00	14.000,00	5.811,45
1/240190-618110	Instandhaltung EDV (Sonstige Anlagen)	2224	3224	201	200,00	1.200,00	1.137,19	200,00	1.200,00	1.137,19
1/240190-618200	Instandhaltung Amts-, Betriebs- und Geschäftsausstattung	2224	3224	120	1.000,00	1.000,00	791,34	1.000,00	1.000,00	791,34
1/240190-630000	Postdienste	2222	3222	120	600,00	600,00	638,40	600,00	600,00	638,40
1/240190-631000	Telekommunikationsdienste	2222	3222	201	3.000,00	2.000,00	2.767,27	3.000,00	2.000,00	2.745,88
1/240190-631400	Telekommunikationsdienste (Internet, Standleitungen)	2222	3222	201	400,00	400,00	434,32	400,00	400,00	434,32
1/240190-659000	Geldverkehrsspesen	2244	3244	120	100,00	100,00	24,70	100,00	100,00	24,70
1/240190-670000	Versicherungen	2222	3222	120	2.200,00	1.800,00	1.712,36	2.200,00	1.800,00	1.712,36
1/240190-680000	Planmäßige Abschreibung	2226		210	7.100,00	7.000,00	8.051,72	0,00	0,00	0,00
1/240190-705000	Operating Leasing	2223	3223	201	800,00	0,00	0,00	800,00	0,00	0,00

Voranschlag 2026

Stadtgemeinde Klosterneuburg

Ergebnis- und Finanzierungsvoranschlag Detailnachweis

		MVAG		VC AOB	Ergebnisvoranschlag			Finanzierungsvoranschlag		
		EH	FH		VA 2026	VA 2025	RA 2024	VA 2026	VA 2025	RA 2024
1/240190-710000	Öffentliche Abgaben (Aufwendungen), ohne Gebühren gemäß FAG	2225	3225	120	0,00	500,00	0,00	0,00	500,00	0,00
1/240190-710100	Kapitalertragsteuer (öffentliche Abgaben)	2225	3225	120	100,00	100,00	4,18	100,00	100,00	4,18
1/240190-711000	Gebühren f. d. Benützung von Gemeindeeinrichtungen und Anlagen gem. FAG (Aufwand)	2225	3225	120	5.000,00	5.000,00	6.082,44	5.000,00	5.000,00	6.082,44
1/240190-724563	Kilometergeld	2225	3225	120	0,00	100,00	0,00	0,00	100,00	0,00
1/240190-728000	Entgelte für sonstige Leistungen	2225	3225	120	2.000,00	5.000,00	1.266,14	2.000,00	5.000,00	1.276,22
1/240190-728120	EDV Programme (Sonstige Leistungen)	2225	3225	201	300,00	0,00	0,00	300,00	0,00	0,00
1/240190-728250	Gebäudereinigung (Sonstige Leistungen)	2225	3225	120	500,00	500,00	530,25	500,00	500,00	530,25
1/240190-728260	Winterdienst (sonstige Leistungen)	2225	3225	240	900,00	900,00	717,63	900,00	900,00	717,63
1/240190-728270	Leistungen Baumkataster	2225	3225	120	500,00	500,00	333,69	500,00	500,00	333,69
1/240190-729091	Sonstige Aufwendungen (Aus- und Fortbildung)	2225	3225	310	0,00	0,00	1.230,00	0,00	0,00	1.230,00
1/240190-729290	Beschäftigungsmaterial (Sonstige Aufwendungen)	2225	3225	120	5.000,00	5.000,00	4.770,35	5.000,00	5.000,00	4.770,35
SU 22 / 32	Summe Aufwendungen / Auszahlungen operative Gebarung				649.000,00	516.100,00	499.453,16	640.900,00	502.600,00	385.405,26
SA 0 / SA 1	(0) Nettoergebnis (21 - 22) / (1) Geldfluss operative Gebarung (31 - 32)				-365.200,00	-278.200,00	-270.340,32	-358.100,00	-267.100,00	-157.474,24
SA01	Saldo (01) Haushaltsrücklagen (230 - 240)				0,00	0,00	0,00	0,00	0,00	0,00
SA00	Saldo (00) Nettoergebnis nach Haushaltsrücklagen (Saldo 0 + Saldo 01)				-365.200,00	-278.200,00	-270.340,32			
Investive Gebarung										
SU 33	Summe Einzahlungen investive Gebarung							0,00	0,00	0,00
1/240190-042000	Amts-, Betriebs- und Geschäftsausstattung		3415	2 120	0,00	0,00	0,00	0,00	7.000,00	4.458,92
SU 34	Summe Auszahlungen investive Gebarung							0,00	7.000,00	4.458,92
SA2	Saldo (2) Geldfluss aus der Investiven Gebarung (33 - 34)							0,00	-7.000,00	-4.458,92
SA3	Saldo (3) Nettofinanzierungssaldo (Saldo 1 + Saldo 2)							-358.100,00	-274.100,00	-161.933,16
Finanzierungstätigkeit										
SU 35	Summe Einzahlungen aus der Finanzierungstätigkeit							0,00	0,00	0,00
SU 36	Summe Auszahlungen aus der Finanzierungstätigkeit							0,00	0,00	0,00
SA4	Saldo (4) Geldfluss aus der Finanzierungstätigkeit (35 - 36)							0,00	0,00	0,00
SA5	Saldo (5) Geldfluss aus der voranschlagswirksamen Gebarung (Saldo 3 + Saldo 4)							-358.100,00	-274.100,00	-161.933,16
240191	Projekt Kindergarten Weidling									
Operative Gebarung										
SU 21 / 31	Summe Erträge / Einzahlungen operative Gebarung				0,00	0,00	0,00	0,00	0,00	0,00
SU 22 / 32	Summe Aufwendungen / Auszahlungen operative Gebarung				0,00	0,00	0,00	0,00	0,00	0,00
SA 0 / SA 1	(0) Nettoergebnis (21 - 22) / (1) Geldfluss operative Gebarung (31 - 32)				0,00	0,00	0,00	0,00	0,00	0,00
SA01	Saldo (01) Haushaltsrücklagen (230 - 240)				0,00	0,00	0,00	0,00	0,00	0,00
SA00	Saldo (00) Nettoergebnis nach Haushaltsrücklagen (Saldo 0 + Saldo 01)				0,00	0,00	0,00	0,00	0,00	0,00

		MVAG		VC AOB	Ergebnisvoranschlag			Finanzierungsvoranschlag		
		EH	FH		VA 2026	VA 2025	RA 2024	VA 2026	VA 2025	RA 2024
Investive Gebarung										
SU 33	Summe Einzahlungen investive Gebarung							0,00	0,00	0,00
5/240191-061000	Im Bau befindliche Gebäude und Bauten	3413	1 440		0,00	0,00	0,00	0,00	100.000,00	0,00
SU 34	Summe Auszahlungen investive Gebarung							0,00	100.000,00	0,00
SA2	Saldo (2) Geldfluss aus der Investiven Gebarung (33 – 34)							0,00	-100.000,00	0,00
SA3	Saldo (3) Nettofinanzierungssaldo (Saldo 1 + Saldo 2)							0,00	-100.000,00	0,00
Finanzierungstätigkeit										
6/240191+346000	Investitionsdarlehen von Finanzunternehmen	3514	1 210		0,00	0,00	0,00	0,00	100.000,00	0,00
SU 35	Summe Einzahlungen aus der Finanzierungstätigkeit							0,00	100.000,00	0,00
SU 36	Summe Auszahlungen aus der Finanzierungstätigkeit							0,00	0,00	0,00
SA4	Saldo (4) Geldfluss aus der Finanzierungstätigkeit (35 – 36)							0,00	100.000,00	0,00
SA5	Saldo (5) Geldfluss aus der voranschlagswirksamen Gebarung (Saldo 3 + Saldo 4)							0,00	0,00	0,00
240210 Mobiki Langstögergasse										
Operative Gebarung										
2/240210+810100	Verköstigungsentgelt (Leistungserlöse)	2114	3114	120	14.000,00	14.000,00	13.838,56	14.000,00	14.000,00	13.867,36
2/240210+810110	Beschäftigungsmaterial (Leistungserlöse)	2114	3114	120	0,00	6.000,00	2.146,98	0,00	6.000,00	2.345,74
2/240210+810120	Nachmittagsbetreuung (Leistungserlöse 10%)	2114	3114	120	29.100,00	26.700,00	17.343,23	29.100,00	26.700,00	17.439,09
2/240210+813000	Erträge aus der Auflösung von Investitionszuschüssen (Kapitaltransfers)	2127		210	5.200,00	5.200,00	5.238,00	0,00	0,00	0,00
2/240210+816920	Kostenbeiträge (Mahnspesen)	2114	3114	120	0,00	0,00	9,00	0,00	0,00	9,00
2/240210+817200	Erträge aus der Auflösung von Jubiläumsrückstellungen	2117		310	0,00	6.600,00	0,00	0,00	0,00	0,00
2/240210+828000	Rückersatz von Aufwendungen	2116	3116	120	0,00	0,00	1.652,88	0,00	0,00	1.652,88
2/240210+861200	Personalkostenersatz (Transfers v. Ländern)	2121	3121	120	30.000,00	30.000,00	0,00	30.000,00	30.000,00	0,00
2/240210+861230	Gruppenförderung nach FAG	2121	3121	120	68.300,00	86.600,00	84.116,79	68.300,00	86.600,00	84.116,79
SU 21 / 31	Summe Erträge / Einzahlungen operative Gebarung				146.600,00	175.100,00	124.345,44	141.400,00	163.300,00	119.430,86
1/240210-400000	Geringwertige Wirtschaftsgüter (GWG)	2221	3221	120	2.000,00	2.000,00	1.261,39	2.000,00	2.000,00	1.261,39
1/240210-400100	Dienstkleider (Geringwertige WG.)	2221	3221	120	100,00	100,00	0,00	100,00	100,00	0,00
1/240210-400300	Beschäftig.Material uä (Geringwertige WG)	2221	3221	120	0,00	3.000,00	0,00	0,00	3.000,00	0,00
1/240210-413401	Mittagstisch ab 1.1.96 (Handelswaren)	2221	3221	310	3.000,00	2.400,00	1.848,85	3.000,00	2.400,00	1.848,85
1/240210-413410	Gutscheine (Handelswaren)	2221	3221	310	0,00	0,00	341,70	0,00	0,00	341,70
1/240210-420000	Pflanzen u. Sämereien (Pflanzl. Rohstoffe)	2221	3221	120	0,00	100,00	0,00	0,00	100,00	0,00
1/240210-430000	Lebensmittel	2221	3221	120	12.900,00	14.000,00	9.015,30	12.900,00	14.000,00	9.015,30
1/240210-454000	Reinigungsmittel	2221	3221	120	1.300,00	700,00	1.146,33	1.300,00	700,00	1.146,33

		MVAG		VC AOB	Ergebnisvoranschlag			Finanzierungsvoranschlag		
		EH	FH		VA 2026	VA 2025	RA 2024	VA 2026	VA 2025	RA 2024
1/240210-456000	Büromittel	2221	3221	120	100,00	100,00	0,00	100,00	100,00	0,00
1/240210-459000	Sonstige Verbrauchsgüter	2221	3221	120	600,00	200,00	428,18	600,00	200,00	428,18
1/240210-511000	Vertragsbedienstete Arbeiter	2211	3211	310	69.300,00	69.400,00	68.295,40	69.300,00	69.400,00	68.295,40
1/240210-523000	Geldbezüge der nicht ganzjährig beschäftigten Arbeiter	2211	3211	310	103.200,00	68.000,00	20.540,72	103.200,00	68.000,00	20.540,72
1/240210-569000	Sonstige Nebengebühren	2211	3211	310	12.300,00	7.600,00	6.969,96	12.300,00	7.600,00	6.969,96
1/240210-580100	DGB z.Ausgleichsfonds für Familienbeihilfen	2212	3212	310	6.800,00	4.000,00	3.452,77	6.800,00	4.000,00	3.452,77
1/240210-582100	Sonstige DGB zur sozialen Sicherheit	2212	3212	310	36.400,00	28.700,00	18.723,53	36.400,00	28.700,00	18.723,53
1/240210-582200	Sonstige DG-Beiträge Mitarbeitervorsorgekasse	2212	3212	310	2.600,00	2.100,00	1.317,24	2.600,00	2.100,00	1.317,24
1/240210-592000	Dotierung von Rückstellungen für Jubiläumswendungen	2214		310	200,00	900,00	4.543,22	0,00	0,00	0,00
1/240210-593000	Dotierung von Rückstellungen für nicht konsumierte Urlaube	2214		310	0,00	0,00	9.233,34	0,00	0,00	0,00
1/240210-600000	Strom (Energiebezüge)	2222	3222	120	2.000,00	1.500,00	1.739,00	2.000,00	1.500,00	1.739,00
1/240210-600020	Wärme (Energiebezüge)	2222	3222	120	0,00	3.000,00	0,00	0,00	3.000,00	0,00
1/240210-614000	Instandhaltung von Gebäuden und Bauten	2224	3224	440	1.000,00	8.000,00	214,20	1.000,00	8.000,00	214,20
1/240210-614900	Instandhaltung Wartungsaufträge	2224	3224	440	2.000,00	1.500,00	180,00	2.000,00	1.500,00	180,00
1/240210-618200	Instandhaltung Amts-, Betriebs- und Geschäftsausstattung	2224	3224	120	500,00	500,00	0,00	500,00	500,00	0,00
1/240210-630000	Postdienste	2222	3222	120	300,00	300,00	319,20	300,00	300,00	319,20
1/240210-659000	Geldverkehrsspesen	2244	3244	120	100,00	100,00	0,00	100,00	100,00	0,00
1/240210-670000	Versicherungen	2222	3222	120	500,00	100,00	0,00	500,00	100,00	0,00
1/240210-680000	Planmäßige Abschreibung	2226		210	24.700,00	24.700,00	24.717,76	0,00	0,00	0,00
1/240210-710000	Öffentliche Abgaben (Aufwendungen), ohne Gebühren gemäß FAG	2225	3225	120	0,00	500,00	0,00	0,00	500,00	0,00
1/240210-711000	Gebühren f. d. Benützung von Gemeindeeinrichtungen und Anlagen gem. FAG (Aufwand)	2225	3225	120	3.500,00	3.500,00	3.503,25	3.500,00	3.500,00	3.503,25
1/240210-724563	Kilometergeld	2225	3225	120	0,00	100,00	0,00	0,00	100,00	0,00
1/240210-728000	Entgelte für sonstige Leistungen	2225	3225	120	300,00	800,00	232,00	300,00	800,00	232,00
1/240210-728120	EDV Programme (Sonstige Leistungen)	2225	3225	201	300,00	0,00	0,00	300,00	0,00	0,00
1/240210-729290	Beschäftigungsmaterial (Sonstige Aufwendungen)	2225	3225	120	0,00	3.000,00	0,00	0,00	3.000,00	0,00
SU 22 / 32	Summe Aufwendungen / Auszahlungen operative Gebarung				286.000,00	250.900,00	178.023,34	261.100,00	225.300,00	139.529,02
SA 0 / SA 1	(0) Nettoergebnis (21 - 22) / (1) Geldfluss operative Gebarung (31 - 32)				-139.400,00	-75.800,00	-53.677,90	-119.700,00	-62.000,00	-20.098,16
SA01	Saldo (01) Haushaltsrücklagen (230 - 240)				0,00	0,00	0,00	0,00	0,00	0,00
SA00	Saldo (00) Nettoergebnis nach Haushaltsrücklagen (Saldo 0 + Saldo 01)				-139.400,00	-75.800,00	-53.677,90			

		MVAG		VC AOB	Ergebnisvoranschlag			Finanzierungsvoranschlag		
		EH	FH		VA 2026	VA 2025	RA 2024	VA 2026	VA 2025	RA 2024
Investive Gebarung										
SU 33	Summe Einzahlungen investive Gebarung							0,00	0,00	0,00
1/240210-042000	Amts-, Betriebs- und Geschäftsausstattung		3415	2 120	0,00	0,00	0,00	0,00	2.500,00	0,00
SU 34	Summe Auszahlungen investive Gebarung							0,00	2.500,00	0,00
SA2	Saldo (2) Geldfluss aus der Investiven Gebarung (33 – 34)							0,00	-2.500,00	0,00
SA3	Saldo (3) Nettofinanzierungssaldo (Saldo 1 + Saldo 2)							-119.700,00	-64.500,00	-20.098,16
Finanzierungstätigkeit										
SU 35	Summe Einzahlungen aus der Finanzierungstätigkeit							0,00	0,00	0,00
SU 36	Summe Auszahlungen aus der Finanzierungstätigkeit							0,00	0,00	0,00
SA4	Saldo (4) Geldfluss aus der Finanzierungstätigkeit (35 – 36)							0,00	0,00	0,00
SA5	Saldo (5) Geldfluss aus der voranschlagswirksamen Gebarung (Saldo 3 + Saldo 4)							-119.700,00	-64.500,00	-20.098,16
240220	Mobiki Anton Bruckner-Gasse									
Operative Gebarung										
2/240220+810100	Verköstigungsentgelt (Leistungserlöse)	2114	3114	120	17.600,00	11.400,00	11.729,09	17.600,00	11.400,00	11.703,00
2/240220+810110	Beschäftigungsmaterial (Leistungserlöse)	2114	3114	120	0,00	6.000,00	3.384,15	0,00	6.000,00	3.490,52
2/240220+810120	Nachmittagsbetreuung (Leistungserlöse 10%)	2114	3114	120	29.200,00	26.700,00	15.197,27	29.200,00	26.700,00	15.130,90
2/240220+810140	Gastkindergartenbeiträge (Leistungserlöse 10%)	2114	3114	120	0,00	0,00	1.234,14	0,00	0,00	1.234,14
2/240220+816920	Kostenbeiträge (Mahnspesen)	2114	3114	120	0,00	0,00	34,40	0,00	0,00	34,40
2/240220+861200	Personalkostenersatz (Transfers v. Ländern)	2121	3121	120	30.000,00	30.000,00	0,00	30.000,00	30.000,00	0,00
2/240220+861230	Gruppenförderung nach FAG	2121	3121	120	68.000,00	86.600,00	84.116,79	68.000,00	86.600,00	84.116,79
SU 21 / 31	Summe Erträge / Einzahlungen operative Gebarung				144.800,00	160.700,00	115.695,84	144.800,00	160.700,00	115.709,75
1/240220-400000	Geringwertige Wirtschaftsgüter (GWG)	2221	3221	120	2.000,00	2.000,00	523,87	2.000,00	2.000,00	523,87
1/240220-400100	Dienstkleider (Geringwertige WG.)	2221	3221	120	100,00	100,00	0,00	100,00	100,00	0,00
1/240220-400300	Beschäftig.Material uä (Geringwertige WG)	2221	3221	120	0,00	3.000,00	0,00	0,00	3.000,00	0,00
1/240220-413401	Mittagstisch ab 1.1.96 (Handelswaren)	2221	3221	310	4.000,00	2.400,00	1.518,57	4.000,00	2.400,00	1.518,57
1/240220-413410	Gutscheine (Handelswaren)	2221	3221	310	0,00	0,00	452,25	0,00	0,00	452,25
1/240220-420000	Pflanzen u. Sämereien (Pflanzl. Rohstoffe)	2221	3221	120	0,00	100,00	0,00	0,00	100,00	0,00
1/240220-430000	Lebensmittel	2221	3221	120	16.100,00	11.400,00	16.294,32	16.100,00	11.400,00	15.181,32
1/240220-454000	Reinigungsmittel	2221	3221	120	100,00	400,00	561,68	100,00	400,00	561,68
1/240220-456000	Büromittel	2221	3221	120	100,00	100,00	0,00	100,00	100,00	0,00
1/240220-459000	Sonstige Verbrauchsgüter	2221	3221	120	600,00	200,00	356,07	600,00	200,00	356,07
1/240220-511000	Vertragsbedienstete Arbeiter	2211	3211	310	105.300,00	78.900,00	67.866,05	105.300,00	78.900,00	67.866,05

Voranschlag 2026

Stadtgemeinde Klosterneuburg

Ergebnis- und Finanzierungsvoranschlag Detailnachweis

		MVAG		VC AOB	Ergebnisvoranschlag			Finanzierungsvoranschlag		
		EH	FH		VA 2026	VA 2025	RA 2024	VA 2026	VA 2025	RA 2024
1/240220-523000	Geldbezüge der nicht ganzjährig beschäftigten Arbeiter	2211	3211	310	69.800,00	68.800,00	24.771,96	69.800,00	68.800,00	24.771,96
1/240220-569000	Sonstige Nebengebühren	2211	3211	310	12.100,00	8.000,00	6.410,35	12.100,00	8.000,00	6.410,35
1/240220-580100	DGB z.Ausgleichsfonds für Familienbeihilfen	2212	3212	310	6.900,00	5.800,00	3.664,72	6.900,00	5.800,00	3.664,72
1/240220-582100	Sonstige DGB zur sozialen Sicherheit	2212	3212	310	37.000,00	31.200,00	19.763,73	37.000,00	31.200,00	19.763,73
1/240220-582200	Sonstige DG-Beiträge Mitarbeitervorsorgekasse	2212	3212	310	2.600,00	1.600,00	981,51	2.600,00	1.600,00	981,51
1/240220-591000	Dotierung von Rückstellungen für Abfertigungen	2214		310	1.800,00	2.200,00	0,00	0,00	0,00	0,00
1/240220-592000	Dotierung von Rückstellungen für Jubiläumszuwendungen	2214		310	400,00	2.200,00	10.227,52	0,00	0,00	0,00
1/240220-593000	Dotierung von Rückstellungen für nicht konsumierte Urlaube	2214		310	0,00	0,00	3.819,98	0,00	0,00	0,00
1/240220-600000	Strom (Energiebezüge)	2222	3222	120	6.000,00	3.000,00	5.780,00	6.000,00	3.000,00	5.780,00
1/240220-614000	Instandhaltung von Gebäuden und Bauten	2224	3224	440	1.000,00	12.000,00	85,13	1.000,00	12.000,00	85,13
1/240220-614900	Instandhaltung Wartungsaufträge	2224	3224	440	1.000,00	1.500,00	0,00	1.000,00	1.500,00	0,00
1/240220-618200	Instandhaltung Amts-, Betriebs- und Geschäftsausstattung	2224	3224	120	500,00	500,00	0,00	500,00	500,00	0,00
1/240220-630000	Postdienste	2222	3222	120	300,00	300,00	319,20	300,00	300,00	319,20
1/240220-659000	Geldverkehrsspesen	2244	3244	120	100,00	100,00	0,00	100,00	100,00	0,00
1/240220-670000	Versicherungen	2222	3222	120	400,00	100,00	0,00	400,00	100,00	0,00
1/240220-711000	Gebühren f. d. Benützung von Gemeindevorrichtungen und Anlagen gem. FAG (Aufwand)	2225	3225	120	4.000,00	4.000,00	3.893,60	4.000,00	4.000,00	3.893,60
1/240220-724563	Kilometergeld	2225	3225	120	0,00	100,00	0,00	0,00	100,00	0,00
1/240220-728000	Entgelte für sonstige Leistungen	2225	3225	120	0,00	800,00	0,00	0,00	800,00	0,00
1/240220-728120	EDV Programme (Sonstige Leistungen)	2225	3225	201	300,00	0,00	0,00	300,00	0,00	0,00
1/240220-729290	Beschäftigungsmaterial (Sonstige Aufwendungen)	2225	3225	120	0,00	3.000,00	0,00	0,00	3.000,00	0,00
SU 22 / 32	Summe Aufwendungen / Auszahlungen operative Gebarung				272.500,00	243.800,00	167.290,51	270.300,00	239.400,00	152.130,01
SA 0 / SA 1	(0) Nettoergebnis (21 - 22) / (1) Geldfluss operative Gebarung (31 - 32)				-127.700,00	-83.100,00	-51.594,67	-125.500,00	-78.700,00	-36.420,26
SA01	Saldo (01) Haushaltsrücklagen (230 - 240)				0,00	0,00	0,00	0,00	0,00	0,00
SA00	Saldo (00) Nettoergebnis nach Haushaltsrücklagen (Saldo 0 + Saldo 01)				-127.700,00	-83.100,00	-51.594,67			
Investive Gebarung										
SU 33	Summe Einzahlungen investive Gebarung							0,00	0,00	0,00
1/240220-042000	Amts-, Betriebs- und Geschäftsausstattung		3415	2 120	0,00	0,00	0,00	0,00	2.500,00	0,00
SU 34	Summe Auszahlungen investive Gebarung							0,00	2.500,00	0,00
SA2	Saldo (2) Geldfluss aus der Investiven Gebarung (33 - 34)							0,00	-2.500,00	0,00
SA3	Saldo (3) Nettofinanzierungssaldo (Saldo 1 + Saldo 2)							-125.500,00	-81.200,00	-36.420,26

		MVAG VC AOB			Ergebnisvoranschlag			Finanzierungsvoranschlag		
		EH	FH		VA 2026	VA 2025	RA 2024	VA 2026	VA 2025	RA 2024
Finanzierungstätigkeit										
SU 35	Summe Einzahlungen aus der Finanzierungstätigkeit							0,00	0,00	0,00
SU 36	Summe Auszahlungen aus der Finanzierungstätigkeit							0,00	0,00	0,00
SA4	Saldo (4) Geldfluss aus der Finanzierungstätigkeit (35 – 36)							0,00	0,00	0,00
SA5	Saldo (5) Geldfluss aus der voranschlagswirksamen Gebarung (Saldo 3 + Saldo 4)							-125.500,00	-81.200,00	-36.420,26
240230 Kindergarten Kritzensdorf										
Operative Gebarung										
2/240230+810000	Erträge aus Leistungen PV Anlage	2114	3114	120	0,00	0,00	1.375,30	0,00	0,00	1.375,30
2/240230+810100	Verkostigungsentgelt (Leistungserlöse)	2114	3114	120	83.900,00	65.000,00	67.244,98	83.900,00	65.000,00	67.077,25
2/240230+810110	Beschäftigungsmaterial (Leistungserlöse)	2114	3114	120	18.000,00	16.600,00	14.204,47	18.000,00	16.600,00	14.145,38
2/240230+810120	Nachmittagsbetreuung (Leistungserlöse 10%)	2114	3114	120	101.900,00	93.200,00	90.713,17	101.900,00	93.200,00	90.638,17
2/240230+810140	Gastkindergartenbeiträge (Leistungserlöse 10%)	2114	3114	120	3.500,00	0,00	0,00	3.500,00	0,00	0,00
2/240230+813000	Erträge aus der Auflösung von Investitionszuschüssen (Kapitaltransfers)	2127		210	2.000,00	2.000,00	1.981,75	0,00	0,00	0,00
2/240230+816920	Kostenbeiträge (Mahnspesen)	2114	3114	120	0,00	0,00	141,17	0,00	0,00	141,17
2/240230+817000	Erträge aus der Auflösung von Abfertigungsrückstellungen	2117		310	600,00	0,00	0,00	0,00	0,00	0,00
2/240230+823000	sonstige Zinserträge	2131	3131	120	0,00	0,00	22,69	0,00	0,00	22,69
2/240230+828000	Rückersatz von Aufwendungen	2116	3116	120	0,00	0,00	6.275,43	0,00	0,00	6.275,43
2/240230+829440	Schadenersätze (Sonstige Erträge)	2116	3116	440	0,00	0,00	2.022,38	0,00	0,00	2.022,38
2/240230+861110	NÖ Schul- und KG-Fonds (Transfers v. Ländern)	2121	3121	440	0,00	0,00	3.800,00	0,00	0,00	3.800,00
2/240230+861200	Personalkostenersatz (Transfers v. Ländern)	2121	3121	120	15.000,00	15.000,00	0,00	15.000,00	15.000,00	0,00
2/240230+861210	NÖ Schul-u.KG.-Fonds Annuitätenzuschuss	2121	3121	210	61.200,00	68.600,00	76.045,43	61.200,00	68.600,00	76.045,43
2/240230+861230	Gruppenförderung nach FAG	2121	3121	120	189.000,00	194.900,00	189.262,77	189.000,00	194.900,00	189.262,77
SU 21 / 31	Summe Erträge / Einzahlungen operative Gebarung				475.100,00	455.300,00	453.089,54	472.500,00	453.300,00	450.805,97
1/240230-400000	Geringwertige Wirtschaftsgüter (GWG)	2221	3221	120	3.000,00	3.000,00	4.523,66	3.000,00	3.000,00	4.523,66
1/240230-400100	Dienstkleider (Geringwertige WG.)	2221	3221	120	100,00	100,00	37,92	100,00	100,00	37,92
1/240230-400300	Beschäftig.Material uä (Geringwertige WG)	2221	3221	120	9.000,00	9.000,00	7.265,26	9.000,00	9.000,00	7.265,26
1/240230-413401	Mittagstisch ab 1.1.96 (Handelswaren)	2221	3221	310	12.000,00	11.000,00	8.768,96	12.000,00	11.000,00	8.768,96
1/240230-413410	Gutscheine (Handelswaren)	2221	3221	310	0,00	0,00	1.301,48	0,00	0,00	1.301,48
1/240230-420000	Pflanzen u. Sämereien (Pflanzl. Rohstoffe)	2221	3221	120	0,00	100,00	92,92	0,00	100,00	92,92
1/240230-430000	Lebensmittel	2221	3221	120	79.100,00	65.000,00	74.683,98	79.100,00	65.000,00	69.297,06
1/240230-454000	Reinigungsmittel	2221	3221	120	4.500,00	4.000,00	2.994,38	4.500,00	4.000,00	2.994,38

		MVAG		VC AOB	Ergebnisvoranschlag			Finanzierungsvoranschlag		
		EH	FH		VA 2026	VA 2025	RA 2024	VA 2026	VA 2025	RA 2024
1/240230-455000	Chemische und sonstige artverwandte Mittel	2221	3221	120	0,00	100,00	62,60	0,00	100,00	62,60
1/240230-456000	Büromittel	2221	3221	120	100,00	100,00	65,83	100,00	100,00	65,83
1/240230-457000	Druckwerke	2221	3221	120	100,00	100,00	0,00	100,00	100,00	0,00
1/240230-458000	Mittel zur ärztlichen Betreuung	2221	3221	120	100,00	100,00	245,70	100,00	100,00	245,70
1/240230-459000	Sonstige Verbrauchsgüter	2221	3221	120	2.200,00	2.200,00	2.353,12	2.200,00	2.200,00	2.353,12
1/240230-510000	Vertragsbedienstete Angestellte	2211	3211	310	56.200,00	54.700,00	51.328,20	56.200,00	54.700,00	51.328,20
1/240230-511000	Vertragsbedienstete Arbeiter	2211	3211	310	324.900,00	349.500,00	342.743,22	324.900,00	349.500,00	342.743,22
1/240230-523000	Geldbezüge der nicht ganzjährig beschäftigten Arbeiter	2211	3211	310	160.100,00	69.500,00	47.441,10	160.100,00	69.500,00	47.441,10
1/240230-565000	Mehrleistungsvergütungen	2211	3211	310	4.700,00	2.200,00	3.176,33	4.700,00	2.200,00	3.176,33
1/240230-569000	Sonstige Nebengebühren	2211	3211	310	34.900,00	29.000,00	27.720,39	34.900,00	29.000,00	27.720,39
1/240230-580100	DGB z.Ausgleichsfonds für Familienbeihilfen	2212	3212	310	17.100,00	17.300,00	16.647,13	17.100,00	17.300,00	16.647,13
1/240230-582100	Sonstige DGB zur sozialen Sicherheit	2212	3212	310	115.900,00	100.500,00	93.057,93	115.900,00	100.500,00	93.057,93
1/240230-582200	Sonstige DG-Beiträge Mitarbeitervorsorgekasse	2212	3212	310	6.700,00	5.800,00	5.076,55	6.700,00	5.800,00	5.076,55
1/240230-591000	Dotierung von Rückstellungen für Abfertigungen	2214		310	1.900,00	5.500,00	64.559,89	0,00	0,00	0,00
1/240230-592000	Dotierung von Rückstellungen für Jubiläumszuwendungen	2214		310	1.200,00	5.400,00	37.784,13	0,00	0,00	0,00
1/240230-593000	Dotierung von Rückstellungen für nicht konsumierte Urlaube	2214		310	0,00	0,00	31.916,13	0,00	0,00	0,00
1/240230-600000	Strom (Energiebezüge)	2222	3222	120	8.000,00	10.000,00	7.639,43	8.000,00	10.000,00	7.639,43
1/240230-600020	Wärme (Energiebezüge)	2222	3222	120	18.600,00	20.000,00	17.883,52	18.600,00	20.000,00	17.883,52
1/240230-613000	Instandhaltung Außenanlagen	2224	3224	440	0,00	10.000,00	0,00	0,00	10.000,00	0,00
1/240230-614000	Instandhaltung von Gebäuden und Bauten	2224	3224	440	15.000,00	14.000,00	10.015,15	15.000,00	14.000,00	10.015,15
1/240230-614900	Instandhaltung Wartungsaufträge	2224	3224	440	17.300,00	12.500,00	8.315,40	17.300,00	12.500,00	8.315,40
1/240230-618110	Instandhaltung EDV (Sonstige Anlagen)	2224	3224	201	200,00	1.600,00	1.124,13	200,00	1.600,00	1.124,13
1/240230-618200	Instandhaltung Amts-, Betriebs- und Geschäftsausstattung	2224	3224	120	1.000,00	1.000,00	405,20	1.000,00	1.000,00	405,20
1/240230-630000	Postdienste	2222	3222	120	600,00	600,00	638,40	600,00	600,00	638,40
1/240230-631000	Telekommunikationsdienste	2222	3222	201	3.000,00	2.000,00	2.857,87	3.000,00	2.000,00	2.868,89
1/240230-631010	Mobiltelefone	2222	3222	201	200,00	200,00	0,00	200,00	200,00	0,00
1/240230-631400	Telekommunikationsdienste (Internet, Standleitungen)	2222	3222	201	400,00	400,00	527,44	400,00	400,00	527,44
1/240230-640000	Rechts- und Beratungsaufwand	2222	3222	120	200,00	0,00	0,00	200,00	0,00	0,00
1/240230-650000	Kreditzinsen	2241	3241	210	11.700,00	12.600,00	13.627,81	11.700,00	12.600,00	13.627,81
1/240230-659000	Geldverkehrsspesen	2244	3244	120	100,00	100,00	25,86	100,00	100,00	25,86
1/240230-670000	Versicherungen	2222	3222	120	3.000,00	2.800,00	2.707,59	3.000,00	2.800,00	2.707,59
1/240230-680000	Planmäßige Abschreibung	2226		210	103.400,00	103.500,00	103.455,17	0,00	0,00	0,00

		MVAG		VC AOB	Ergebnisvoranschlag			Finanzierungsvoranschlag		
		EH	FH		VA 2026	VA 2025	RA 2024	VA 2026	VA 2025	RA 2024
1/240230-690000	Abschreibung von Forderungen	2225		120	500,00	0,00	0,00	0,00	0,00	0,00
1/240230-700010	Pachtaufwand	2223	3223	120	42.000,00	40.000,00	37.645,43	42.000,00	40.000,00	37.645,43
1/240230-705000	Operating Leasing	2223	3223	201	800,00	0,00	0,00	800,00	0,00	0,00
1/240230-710100	Kapitalertragsteuer (öffentliche Abgaben)	2225	3225	120	100,00	100,00	5,67	100,00	100,00	5,67
1/240230-711000	Gebühren f. d. Benützung von Gemeindeeinrichtungen und Anlagen gem. FAG (Aufwand)	2225	3225	120	9.000,00	9.000,00	9.921,49	9.000,00	9.000,00	9.921,49
1/240230-724563	Kilometergeld	2225	3225	120	0,00	100,00	0,00	0,00	100,00	0,00
1/240230-728000	Entgelte für sonstige Leistungen	2225	3225	120	2.500,00	3.000,00	2.025,30	2.500,00	3.000,00	2.019,94
1/240230-728120	EDV Programme (Sonstige Leistungen)	2225	3225	201	1.100,00	0,00	0,00	1.100,00	0,00	0,00
1/240230-728250	Gebäudereinigung (Sonstige Leistungen)	2225	3225	120	1.500,00	1.500,00	886,96	1.500,00	1.500,00	886,96
1/240230-728260	Winterdienst (sonstige Leistungen)	2225	3225	240	6.000,00	6.000,00	4.796,00	6.000,00	6.000,00	4.796,00
1/240230-728270	Leistungen Baumkataster	2225	3225	120	600,00	600,00	2.933,69	600,00	600,00	2.933,69
1/240230-729091	Sonstige Aufwendungen (Aus- und Fortbildung)	2225	3225	310	0,00	0,00	90,00	0,00	0,00	90,00
1/240230-729290	Beschäftigungsmaterial (Sonstige Aufwendungen)	2225	3225	120	9.000,00	9.000,00	8.214,32	9.000,00	9.000,00	8.214,32
SU 22 / 32	Summe Aufwendungen / Auszahlungen operative Gebarung				1.089.600,00	994.800,00	1.059.588,64	982.600,00	880.400,00	816.492,06
SA 0 / SA 1	(0) Nettoergebnis (21 - 22) / (1) Geldfluss operative Gebarung (31 - 32)				-614.500,00	-539.500,00	-606.499,10	-510.100,00	-427.100,00	-365.686,09
SA01	Saldo (01) Haushaltsrücklagen (230 - 240)				0,00	0,00	0,00	0,00	0,00	0,00
SA00	Saldo (00) Nettoergebnis nach Haushaltsrücklagen (Saldo 0 + Saldo 01)				-614.500,00	-539.500,00	-606.499,10			
Investive Gebarung										
2/240230+300000	Kapitaltransfers von Bund, Bundesfonds und Bundeskammern		3331	330	0,00	0,00	0,00	0,00	0,00	5.000,00
2/240230+300930	Kapitaltransfers von Bund, Bundesfonds und Bundeskammern KIP 2023		3331	330	0,00	0,00	0,00	0,00	0,00	33.769,09
SU 33	Summe Einzahlungen investive Gebarung							0,00	0,00	38.769,09
1/240230-042000	Amts-, Betriebs- und Geschäftsausstattung		3415	2 120	0,00	0,00	0,00	5.000,00	6.000,00	0,00
SU 34	Summe Auszahlungen investive Gebarung							5.000,00	6.000,00	0,00
SA2	Saldo (2) Geldfluss aus der Investiven Gebarung (33 - 34)							-5.000,00	-6.000,00	38.769,09
SA3	Saldo (3) Nettofinanzierungssaldo (Saldo 1 + Saldo 2)							-515.100,00	-433.100,00	-326.917,00
Finanzierungstätigkeit										
SU 35	Summe Einzahlungen aus der Finanzierungstätigkeit							0,00	0,00	0,00
1/240230-346900	Schuldenrückzahlung an Finanzunternehmen		3614	210	0,00	0,00	0,00	132.500,00	132.500,00	132.500,00
SU 36	Summe Auszahlungen aus der Finanzierungstätigkeit							132.500,00	132.500,00	132.500,00
SA4	Saldo (4) Geldfluss aus der Finanzierungstätigkeit (35 - 36)							-132.500,00	-132.500,00	-132.500,00
SA5	Saldo (5) Geldfluss aus der voranschlagswirksamen Gebarung (Saldo 3 + Saldo 4)							-647.600,00	-565.600,00	-459.417,00

		MVAG VC AOB			Ergebnisvoranschlag			Finanzierungsvoranschlag		
		EH	FH		VA 2026	VA 2025	RA 2024	VA 2026	VA 2025	RA 2024
240240	Kindergarten Stegleiten (Mobiki)									
Operative Gebarung										
2/240240+810100	Verkostigungsentgelt (Leistungserlöse)	2114	3114	120	10.000,00	41.200,00	45.410,84	10.000,00	41.200,00	45.410,84
2/240240+810110	Beschäftigungsmaterial (Leistungserlöse)	2114	3114	120	7.000,00	11.200,00	10.955,49	7.000,00	11.200,00	10.955,49
2/240240+810120	Nachmittagsbetreuung (Leistungserlöse 10%)	2114	3114	120	29.100,00	80.000,00	48.342,91	29.100,00	80.000,00	48.342,91
2/240240+810130	Erträge aus Leistungen (Kleinkinderbeförderung)	2114	3114	120	0,00	0,00	4.299,90	0,00	0,00	4.299,90
2/240240+813000	Erträge aus der Auflösung von Investitionszuschüssen (Kapitaltransfers)	2127		210	27.300,00	0,00	0,00	0,00	0,00	0,00
2/240240+816920	Kostenbeiträge (Mahnspesen)	2114	3114	120	0,00	0,00	161,26	0,00	0,00	161,26
2/240240+823000	Sonstige Zinserträge	2131	3131	120	0,00	0,00	17,16	0,00	0,00	17,16
2/240240+861200	Personalkostenersatz (Transfers v. Ländern)	2121	3121	120	15.000,00	30.000,00	0,00	15.000,00	30.000,00	0,00
2/240240+861230	Gruppenförderung nach FAG	2121	3121	120	58.000,00	65.000,00	63.087,59	58.000,00	65.000,00	63.087,59
SU 21 / 31	Summe Erträge / Einzahlungen operative Gebarung				146.400,00	227.400,00	172.275,15	119.100,00	227.400,00	172.275,15
1/240240-400000	Geringwertige Wirtschaftsgüter (GWG)	2221	3221	120	3.500,00	4.000,00	9.407,56	3.500,00	4.000,00	9.407,56
1/240240-400100	Dienstkleider (Geringwertige WG.)	2221	3221	120	100,00	100,00	0,00	100,00	100,00	0,00
1/240240-400300	Beschäftig.Material uä (Geringwertige WG)	2221	3221	120	2.000,00	5.000,00	5.382,89	2.000,00	5.000,00	5.382,89
1/240240-413401	Mittagstisch ab 1.1.96 (Handelswaren)	2221	3221	310	5.000,00	10.000,00	0,00	5.000,00	10.000,00	0,00
1/240240-420000	Pflanzen u. Sämereien (Pflanzl. Rohstoffe)	2221	3221	120	0,00	100,00	92,92	0,00	100,00	92,92
1/240240-430000	Lebensmittel	2221	3221	120	7.400,00	41.200,00	42.927,53	7.400,00	41.200,00	41.862,76
1/240240-454000	Reinigungsmittel	2221	3221	120	1.300,00	4.500,00	3.938,24	1.300,00	4.500,00	3.938,24
1/240240-455000	Chemische und sonstige artverwandte Mittel	2221	3221	120	0,00	100,00	0,00	0,00	100,00	0,00
1/240240-456000	Büromittel	2221	3221	120	100,00	100,00	82,29	100,00	100,00	82,29
1/240240-456010	Büromittel (EDV)	2221	3221	201	500,00	0,00	0,00	500,00	0,00	0,00
1/240240-457000	Druckwerke	2221	3221	120	100,00	100,00	2,91	100,00	100,00	2,91
1/240240-458000	Mittel zur ärztlichen Betreuung	2221	3221	120	100,00	100,00	125,50	100,00	100,00	125,50
1/240240-459000	Sonstige Verbrauchsgüter	2221	3221	120	600,00	2.000,00	676,23	600,00	2.000,00	676,23
1/240240-511000	Vertragsbedienstete Arbeiter	2211	3211	310	68.100,00	61.000,00	0,00	68.100,00	61.000,00	0,00
1/240240-523000	Geldbezüge der nicht ganzjährig beschäftigten Arbeiter	2211	3211	310	141.700,00	32.000,00	0,00	141.700,00	32.000,00	0,00
1/240240-565000	Mehrleistungsvergütungen	2211	3211	310	100,00	0,00	0,00	100,00	0,00	0,00
1/240240-569000	Sonstige Nebengebühren	2211	3211	310	10.600,00	1.200,00	0,00	10.600,00	1.200,00	0,00
1/240240-580100	DGB z.Ausgleichsfonds für Familienbeihilfen	2212	3212	310	8.100,00	2.400,00	0,00	8.100,00	2.400,00	0,00
1/240240-582100	Sonstige DGB zur sozialen Sicherheit	2212	3212	310	43.700,00	13.000,00	0,00	43.700,00	13.000,00	0,00

Voranschlag 2026

Stadtgemeinde Klosterneuburg

Ergebnis- und Finanzierungsvoranschlag Detailnachweis

		MVAG		VC AOB	Ergebnisvoranschlag			Finanzierungsvoranschlag		
		EH	FH		VA 2026	VA 2025	RA 2024	VA 2026	VA 2025	RA 2024
1/240240-582200	Sonstige DG-Beiträge zur sozialen Sicherheit	2212	3212	310	2.700,00	1.000,00	0,00	2.700,00	1.000,00	0,00
1/240240-600000	Strom (Energiebezüge)	2222	3222	120	17.000,00	18.000,00	16.056,48	17.000,00	18.000,00	15.708,26
1/240240-613000	Instandhaltung von Außenanlagen	2224	3224	440	0,00	12.000,00	0,00	0,00	12.000,00	0,00
1/240240-614000	Instandhaltung von Gebäuden und Bauten	2224	3224	440	3.000,00	0,00	233,17	3.000,00	0,00	233,17
1/240240-614900	Instandhaltung Wartungsaufträge	2224	3224	440	9.400,00	6.500,00	3.960,12	9.400,00	6.500,00	3.960,12
1/240240-618110	Instandhaltung EDV (Sonstige Anlagen)	2224	3224	201	600,00	1.600,00	1.337,34	600,00	1.600,00	1.337,34
1/240240-618200	Instandhaltung Amts-, Betriebs- und Geschäftsausstattung	2224	3224	120	1.000,00	1.000,00	558,39	1.000,00	1.000,00	558,39
1/240240-621000	Sonstige Transporte (Kleinkinderbeförderung)	2222	3222	120	0,00	0,00	113.873,43	0,00	0,00	113.873,43
1/240240-630000	Postdienste	2222	3222	120	600,00	300,00	0,00	600,00	300,00	0,00
1/240240-631000	Telekommunikationsdienste	2222	3222	201	3.000,00	2.000,00	3.692,37	3.000,00	2.000,00	3.670,98
1/240240-631010	Mobiltelefone	2222	3222	201	200,00	200,00	0,00	200,00	200,00	0,00
1/240240-631400	Telekommunikationsdienste (Internet, Standleitungen)	2222	3222	201	700,00	700,00	740,31	700,00	700,00	735,35
1/240240-659000	Geldverkehrsspesen	2244	3244	120	100,00	100,00	48,20	100,00	100,00	48,20
1/240240-670000	Versicherungen	2222	3222	120	1.000,00	1.000,00	646,71	1.000,00	1.000,00	646,71
1/240240-680000	Planmäßige Abschreibung	2226		210	96.800,00	95.900,00	94.527,40	0,00	0,00	0,00
1/240240-710000	Öffentliche Abgaben, ohne Gebühren gemäß FAG	2225	3225	120	0,00	0,00	110,40	0,00	0,00	110,40
1/240240-710100	Kapitalertragsteuer (öffentliche Abgaben)	2225	3225	120	100,00	100,00	4,29	100,00	100,00	4,29
1/240240-711000	Gebühren für die Benützung von Gemeindeeinrichtungen und Anlagen gemäß FAG	2225	3225	120	5.000,00	5.000,00	5.022,02	5.000,00	5.000,00	5.022,02
1/240240-724563	Kilometergeld	2225	3225	120	0,00	100,00	0,00	0,00	100,00	0,00
1/240240-728000	Entgelte für sonstige Leistungen	2225	3225	120	2.000,00	6.000,00	2.072,05	2.000,00	6.000,00	2.064,45
1/240240-728260	Winterdienst (sonstige Leistungen)	2225	3225	240	1.000,00	1.600,00	791,19	1.000,00	1.600,00	791,19
1/240240-728270	Leistungen Baumkataster	2225	3225	120	200,00	200,00	143,69	200,00	200,00	143,69
1/240240-729290	Beschäftigungsmaterial (Sonstige Aufwendungen)	2225	3225	120	5.000,00	5.000,00	7.737,30	5.000,00	5.000,00	7.737,30
SU 22 / 32	Summe Aufwendungen / Auszahlungen operative Gebarung				442.400,00	335.200,00	314.190,93	345.600,00	239.300,00	218.216,59
SA 0 / SA 1	(0) Nettoergebnis (21 - 22) / (1) Geldfluss operative Gebarung (31 - 32)				-296.000,00	-107.800,00	-141.915,78	-226.500,00	-11.900,00	-45.941,44
SA01	Saldo (01) Haushaltsrücklagen (230 - 240)				0,00	0,00	0,00	0,00	0,00	0,00
SA00	Saldo (00) Nettoergebnis nach Haushaltsrücklagen (Saldo 0 + Saldo 01)				-296.000,00	-107.800,00	-141.915,78			
Investive Gebarung										
SU 33	Summe Einzahlungen investive Gebarung							0,00	0,00	0,00
1/240240-042000	Amts-, Betriebs- und Geschäftsausstattung		3415	2 120	0,00	0,00	0,00	0,00	4.000,00	1.991,90
SU 34	Summe Auszahlungen investive Gebarung							0,00	4.000,00	1.991,90

Voranschlag 2026

Stadtgemeinde Klosterneuburg

Ergebnis- und Finanzierungsvoranschlag Detailnachweis

		MVAG VC AOB			Ergebnisvoranschlag			Finanzierungsvoranschlag		
		EH	FH		VA 2026	VA 2025	RA 2024	VA 2026	VA 2025	RA 2024
SA2	Saldo (2) Geldfluss aus der Investiven Gebarung (33 – 34)							0,00	-4.000,00	-1.991,90
SA3	Saldo (3) Nettofinanzierungssaldo (Saldo 1 + Saldo 2)							-226.500,00	-15.900,00	-47.933,34
Finanzierungstätigkeit										
SU 35	Summe Einzahlungen aus der Finanzierungstätigkeit							0,00	0,00	0,00
SU 36	Summe Auszahlungen aus der Finanzierungstätigkeit							0,00	0,00	0,00
SA4	Saldo (4) Geldfluss aus der Finanzierungstätigkeit (35 – 36)							0,00	0,00	0,00
SA5	Saldo (5) Geldfluss aus der voranschlagswirksamen Gebarung (Saldo 3 + Saldo 4)							-226.500,00	-15.900,00	-47.933,34
240260 Kindergarten Kreuzergasse										
Operative Gebarung										
SU 21 / 31	Summe Erträge / Einzahlungen operative Gebarung				0,00	0,00	0,00	0,00	0,00	0,00
1/240260-650000	Zinsen für Finanzschulden in Euro	2241	3241	210	22.000,00	5.000,00	0,00	22.000,00	5.000,00	0,00
1/240260-700000	Miet- und Pachtaufwand	2223	3223	120	0,00	0,00	86,70	0,00	0,00	86,70
1/240260-771000	Kapitaltransfers an Länder, Landesfonds und Landeskammern	2231		420	0,00	37.000,00	0,00	0,00	0,00	0,00
SU 22 / 32	Summe Aufwendungen / Auszahlungen operative Gebarung				22.000,00	42.000,00	86,70	22.000,00	5.000,00	86,70
SA 0 / SA 1	(0) Nettoergebnis (21 - 22) / (1) Geldfluss operative Gebarung (31 – 32)				-22.000,00	-42.000,00	-86,70	-22.000,00	-5.000,00	-86,70
SA01	Saldo (01) Haushaltsrücklagen (230 - 240)				0,00	0,00	0,00	0,00	0,00	0,00
SA00	Saldo (00) Nettoergebnis nach Haushaltsrücklagen (Saldo 0 + Saldo 01)				-22.000,00	-42.000,00	-86,70			
Investive Gebarung										
6/240260+300950	Kapitaltransfers von Bund, Bundesfonds und Bundeskammern (KIP 2025)	3331	1	210	0,00	0,00	0,00	0,00	175.000,00	0,00
SU 33	Summe Einzahlungen investive Gebarung							0,00	175.000,00	0,00
1/240260-771000	Kapitaltransfers an Länder, Landesfonds und Landeskammern	3431		420	0,00	0,00	0,00	0,00	37.000,00	0,00
SU 34	Summe Auszahlungen investive Gebarung							0,00	37.000,00	0,00
SA2	Saldo (2) Geldfluss aus der Investiven Gebarung (33 – 34)							0,00	138.000,00	0,00
SA3	Saldo (3) Nettofinanzierungssaldo (Saldo 1 + Saldo 2)							-22.000,00	133.000,00	-86,70
Finanzierungstätigkeit										
6/240260+346000	Investitionsdarlehen von Finanzunternehmen	3514	1	210	0,00	0,00	0,00	0,00	490.000,00	0,00
SU 35	Summe Einzahlungen aus der Finanzierungstätigkeit							0,00	490.000,00	0,00
SU 36	Summe Auszahlungen aus der Finanzierungstätigkeit							0,00	0,00	0,00
SA4	Saldo (4) Geldfluss aus der Finanzierungstätigkeit (35 – 36)							0,00	490.000,00	0,00
SA5	Saldo (5) Geldfluss aus der voranschlagswirksamen Gebarung (Saldo 3 + Saldo 4)							-22.000,00	623.000,00	-86,70
240261 Neubau Kindergarten Kreuzergasse										
Operative Gebarung										
SU 21 / 31	Summe Erträge / Einzahlungen operative Gebarung				0,00	0,00	0,00	0,00	0,00	0,00

Voranschlag 2026

Stadtgemeinde Klosterneuburg

Ergebnis- und Finanzierungsvoranschlag Detailnachweis

		MVAG		VC AOB	Ergebnisvoranschlag			Finanzierungsvoranschlag		
		EH	FH		VA 2026	VA 2025	RA 2024	VA 2026	VA 2025	RA 2024
SU 22 / 32	Summe Aufwendungen / Auszahlungen operative Gebarung				0,00	0,00	0,00	0,00	0,00	0,00
SA 0 / SA 1	(0) Nettoergebnis (21 - 22) / (1) Geldfluss operative Gebarung (31 - 32)				0,00	0,00	0,00	0,00	0,00	0,00
SA01	Saldo (01) Haushaltsrücklagen (230 - 240)				0,00	0,00	0,00	0,00	0,00	0,00
SA00	Saldo (00) Nettoergebnis nach Haushaltsrücklagen (Saldo 0 + Saldo 01)				0,00	0,00	0,00	0,00	0,00	0,00
Investive Gebarung										
6/240261+300742/25	Kapitaltransfers von Bund, Bundesfonds und Bundeskammern (KIP 2025)		3331	1 420	0,00	0,00	0,00	350.000,00	0,00	0,00
SU 33	Summe Einzahlungen investive Gebarung							350.000,00	0,00	0,00
5/240261-061000	Im Bau befindliche Gebäude und Bauten		3413	1 420	0,00	0,00	0,00	1.700.000,00	665.000,00	19.757,79
SU 34	Summe Auszahlungen investive Gebarung							1.700.000,00	665.000,00	19.757,79
SA2	Saldo (2) Geldfluss aus der Investiven Gebarung (33 - 34)							-1.350.000,00	-665.000,00	-19.757,79
SA3	Saldo (3) Nettofinanzierungssaldo (Saldo 1 + Saldo 2)							-1.350.000,00	-665.000,00	-19.757,79
Finanzierungstätigkeit										
6/240261+346000	Investitionsdarlehen von Finanzunternehmen		3514	1 210	0,00	0,00	0,00	1.350.000,00	0,00	0,00
SU 35	Summe Einzahlungen aus der Finanzierungstätigkeit							1.350.000,00	0,00	0,00
SU 36	Summe Auszahlungen aus der Finanzierungstätigkeit							0,00	0,00	0,00
SA4	Saldo (4) Geldfluss aus der Finanzierungstätigkeit (35 - 36)							1.350.000,00	0,00	0,00
SA5	Saldo (5) Geldfluss aus der voranschlagswirksamen Gebarung (Saldo 3 + Saldo 4)							0,00	-665.000,00	-19.757,79
240910 Tagesbetreuungseinrichtung Feldergasse										
Operative Gebarung										
2/240910+810100	Verkostigungsentgelt (Leistungserlöse)	2114	3114	120	22.700,00	11.700,00	15.134,49	22.700,00	11.700,00	15.169,94
2/240910+810110	Beschäftigungsmaterial (Leistungserlöse)	2114	3114	120	4.000,00	3.900,00	2.949,11	4.000,00	3.900,00	2.949,11
2/240910+810120	Nachmittagsbetreuung (Leistungserlöse 10%)	2114	3114	120	24.600,00	24.600,00	16.957,26	24.600,00	24.600,00	17.139,99
2/240910+813000	Erträge aus der Auflösung von Investitionszuschüssen (Kapitaltransfers)	2127		210	9.800,00	9.800,00	9.797,93	0,00	0,00	0,00
2/240910+816920	Kostenbeiträge (Mahnspesen)	2114	3114	120	0,00	0,00	6,00	0,00	0,00	6,00
2/240910+817300	Erträge aus der Auflösung von Urlaubsrückstellungen	2117		310	0,00	0,00	2.568,32	0,00	0,00	0,00
2/240910+828000	Rückersatz von Aufwendungen	2116	3116	120	0,00	0,00	6.884,20	0,00	0,00	6.884,20
2/240910+861200	Personalkostenersatz (Transfers v. Ländern)	2121	3121	120	155.000,00	136.200,00	153.896,04	155.000,00	136.200,00	153.896,04
2/240910+861210	NÖ Schul-u.KG.-Fonds Annuitätenzuschuss	2121	3121	210	0,00	20.000,00	0,00	0,00	20.000,00	0,00
2/240910+861230	Gruppenförderung nach FAG	2121	3121	120	88.300,00	129.900,00	126.175,18	88.300,00	129.900,00	126.175,18
SU 21 / 31	Summe Erträge / Einzahlungen operative Gebarung				304.400,00	336.100,00	334.368,53	294.600,00	326.300,00	322.220,46
1/240910-400000	Geringwertige Wirtschaftsgüter (GWG)	2221	3221	120	3.000,00	2.000,00	1.782,95	3.000,00	2.000,00	1.782,95
1/240910-400100	Dienstkleider (Geringwertige WG.)	2221	3221	120	100,00	100,00	151,69	100,00	100,00	151,69

Voranschlag 2026

Stadtgemeinde Klosterneuburg

Ergebnis- und Finanzierungsvoranschlag Detailnachweis

		MVAG		VC AOB	Ergebnisvoranschlag			Finanzierungsvoranschlag		
		EH	FH		VA 2026	VA 2025	RA 2024	VA 2026	VA 2025	RA 2024
1/240910-400300	Beschäftig.Material uä (Geringwertige WG)	2221	3221	120	2.000,00	2.000,00	2.118,11	2.000,00	2.000,00	2.118,11
1/240910-413401	Mittagstisch ab 1.1.96 (Handelswaren)	2221	3221	310	7.000,00	3.300,00	4.869,87	7.000,00	3.300,00	4.869,87
1/240910-413410	Gutscheine (Handelswaren)	2221	3221	310	0,00	0,00	678,38	0,00	0,00	678,38
1/240910-430000	Lebensmittel	2221	3221	120	15.000,00	12.200,00	14.071,03	15.000,00	12.200,00	13.065,10
1/240910-454000	Reinigungsmittel	2221	3221	120	1.300,00	1.000,00	1.931,09	1.300,00	1.000,00	1.931,09
1/240910-455000	Chemische und sonstige artverwandte Mittel	2221	3221	120	0,00	100,00	0,00	0,00	100,00	0,00
1/240910-456000	Büromittel	2221	3221	120	100,00	100,00	32,92	100,00	100,00	32,92
1/240910-456010	Büromittel (EDV)	2221	3221	201	500,00	0,00	0,00	500,00	0,00	0,00
1/240910-457000	Druckwerke	2221	3221	120	200,00	200,00	8,67	200,00	200,00	8,67
1/240910-458000	Mittel zur ärztlichen Betreuung	2221	3221	120	200,00	200,00	0,00	200,00	200,00	0,00
1/240910-459000	Sonstige Verbrauchsgüter	2221	3221	120	600,00	1.700,00	1.249,92	600,00	1.700,00	1.249,92
1/240910-510000	Vertragsbedienstete Angestellte	2211	3211	310	97.900,00	95.300,00	89.119,24	97.900,00	95.300,00	89.119,24
1/240910-511000	Vertragsbedienstete Arbeiter	2211	3211	310	118.800,00	119.400,00	57.183,10	118.800,00	119.400,00	57.183,10
1/240910-523000	Geldbezüge der nicht ganzjährig beschäftigten Arbeiter	2211	3211	310	105.600,00	35.600,00	73.696,58	105.600,00	35.600,00	73.696,58
1/240910-565000	Mehrleistungsvergütungen	2211	3211	310	1.800,00	0,00	335,92	1.800,00	0,00	335,92
1/240910-569000	Sonstige Nebengebühren	2211	3211	310	16.900,00	13.900,00	13.454,97	16.900,00	13.900,00	13.454,97
1/240910-580100	DGB z.Ausgleichsfonds für Familienbeihilfen	2212	3212	310	12.600,00	9.800,00	8.650,29	12.600,00	9.800,00	8.650,29
1/240910-582100	Sonstige DGB zur sozialen Sicherheit	2212	3212	310	67.600,00	52.100,00	46.084,09	67.600,00	52.100,00	46.084,09
1/240910-582200	Sonstige DG-Beiträge Mitarbeitervorsorgekasse	2212	3212	310	4.900,00	3.800,00	3.376,00	4.900,00	3.800,00	3.376,00
1/240910-592000	Dotierung von Rückstellungen für Jubiläumszuwendungen	2214		310	1.400,00	3.400,00	20.670,87	0,00	0,00	0,00
1/240910-593000	Dotierung von Rückstellungen für nicht konsumierte Urlaube	2214		310	0,00	0,00	8.399,42	0,00	0,00	0,00
1/240910-600000	Strom (Energiebezüge)	2222	3222	120	4.500,00	4.000,00	4.324,18	4.500,00	4.000,00	4.324,18
1/240910-600020	Wärme (Energiebezüge)	2222	3222	120	0,00	5.000,00	0,00	0,00	5.000,00	0,00
1/240910-613000	Instandhaltung von sonstigen Grundstückseinrichtungen	2224	3224	440	0,00	0,00	1.232,46	0,00	0,00	1.232,46
1/240910-614000	Instandhaltung von Gebäuden und Bauten	2224	3224	440	5.000,00	0,00	3.234,48	5.000,00	0,00	3.234,48
1/240910-614900	Instandhaltung Wartungsaufträge	2224	3224	440	3.300,00	1.500,00	249,00	3.300,00	1.500,00	249,00
1/240910-618110	Instandhaltung EDV (Sonstige Anlagen)	2224	3224	201	0,00	0,00	35,00	0,00	0,00	35,00
1/240910-618200	Instandhaltung Amts-, Betriebs- und Geschäftsaustattung	2224	3224	120	1.000,00	1.000,00	19,80	1.000,00	1.000,00	19,80
1/240910-630000	Postdienste	2222	3222	120	500,00	500,00	532,00	500,00	500,00	532,00
1/240910-631000	Telekommunikationsdienste	2222	3222	201	400,00	400,00	286,44	400,00	400,00	265,05
1/240910-659000	Geldverkehrsspesen	2244	3244	120	100,00	100,00	23,60	100,00	100,00	23,60
1/240910-670000	Versicherungen	2222	3222	120	200,00	200,00	74,48	200,00	200,00	74,48

		MVAG		VC AOB	Ergebnisvoranschlag			Finanzierungsvoranschlag		
		EH	FH		VA 2026	VA 2025	RA 2024	VA 2026	VA 2025	RA 2024
1/240910-680000	Planmäßige Abschreibung	2226		210	25.500,00	25.300,00	24.936,56	0,00	0,00	0,00
1/240910-700800	Betriebskosten und Reparaturfonds (Miteigentum)	2223	3223	120	26.000,00	20.000,00	14.244,24	26.000,00	20.000,00	14.244,24
1/240910-710100	Kapitalertragsteuer (öffentliche Abgaben)	2225	3225	120	100,00	100,00	0,00	100,00	100,00	0,00
1/240910-724000	Reisegebühren	2225	3225	120	0,00	0,00	10,00	0,00	0,00	10,00
1/240910-724563	Kilometergeld	2225	3225	120	0,00	200,00	82,32	0,00	200,00	82,32
1/240910-728000	Entgelte für sonstige Leistungen	2225	3225	120	1.000,00	1.500,00	590,90	1.000,00	1.500,00	590,90
1/240910-728120	EDV Programme (Sonstige Leistungen)	2225	3225	201	300,00	0,00	0,00	300,00	0,00	0,00
1/240910-729091	Sonstige Aufwendungen (Aus- und Fortbildung)	2225	3225	310	0,00	0,00	305,00	0,00	0,00	305,00
1/240910-729290	Beschäftigungsmaterial (Sonstige Aufwendungen)	2225	3225	120	2.000,00	2.000,00	780,97	2.000,00	2.000,00	780,97
SU 22 / 32	Summe Aufwendungen / Auszahlungen operative Gebarung				527.400,00	418.000,00	398.826,54	500.500,00	389.300,00	343.792,37
SA 0 / SA 1	(0) Nettoergebnis (21 - 22) / (1) Geldfluss operative Gebarung (31 - 32)				-223.000,00	-81.900,00	-64.458,01	-205.900,00	-63.000,00	-21.571,91
5/240910-794001	Zuweisungen an zweckgebundene Haushaltsrücklagen	2401		1 210	0,00	0,00	73.934,00	0,00	0,00	0,00
SA01	Saldo (01) Haushaltsrücklagen (230 - 240)				0,00	0,00	-73.934,00	0,00	0,00	0,00
SA00	Saldo (00) Nettoergebnis nach Haushaltsrücklagen (Saldo 0 + Saldo 01)				-223.000,00	-81.900,00	-138.392,01			
Investive Gebarung										
2/240910+300742/23	Kapitaltransfers von Bund, Bundesfonds und Bundeskammern (KIP 2023)		3331	210	0,00	0,00	0,00	29.200,00	0,00	0,00
SU 33	Summe Einzahlungen investive Gebarung							29.200,00	0,00	0,00
1/240910-006000	Sonstige Grundstückseinrichtungen		3412	2 440	0,00	0,00	0,00	0,00	36.000,00	0,00
1/240910-042000	Amts-, Betriebs- und Geschäftsausstattung		3415	2 120	0,00	0,00	0,00	0,00	1.500,00	0,00
5/240910-061000	Im Bau befindliche Gebäude und Bauten		3413	1 240	0,00	0,00	0,00	0,00	0,00	867,39
SU 34	Summe Auszahlungen investive Gebarung							0,00	37.500,00	867,39
SA2	Saldo (2) Geldfluss aus der Investiven Gebarung (33 - 34)							29.200,00	-37.500,00	-867,39
SA3	Saldo (3) Nettofinanzierungssaldo (Saldo 1 + Saldo 2)							-176.700,00	-100.500,00	-22.439,30
Finanzierungstätigkeit										
SU 35	Summe Einzahlungen aus der Finanzierungstätigkeit							0,00	0,00	0,00
SU 36	Summe Auszahlungen aus der Finanzierungstätigkeit							0,00	0,00	0,00
SA4	Saldo (4) Geldfluss aus der Finanzierungstätigkeit (35 - 36)							0,00	0,00	0,00
SA5	Saldo (5) Geldfluss aus der voranschlagswirksamen Gebarung (Saldo 3 + Saldo 4)							-176.700,00	-100.500,00	-22.439,30

		MVAG VC AOB			Ergebnisvoranschlag			Finanzierungsvoranschlag		
		EH	FH		VA 2026	VA 2025	RA 2024	VA 2026	VA 2025	RA 2024
25	Außerschulische Jugendberziehung									
259	Sonstige Einrichtungen und Maßnahmen									
259000	So. Einrichtg. u. Maßn. der Jugendberziehung									
Operative Gebarung										
2/259000+810413	Erlös Eigenveranstaltg (Nebenerlös)	2114	3114	110	0,00	0,00	750,00	0,00	0,00	600,00
2/259000+862400	Kinderbetreuung (NÖ KBG) Lfd. Transf. von Gemeinden	2121	3121	120	18.000,00	12.000,00	53.120,00	18.000,00	12.000,00	53.120,00
SU 21 / 31	Summe Erträge / Einzahlungen operative Gebarung				18.000,00	12.000,00	53.870,00	18.000,00	12.000,00	53.720,00
1/259000-400000	Geringwertige Wirtschaftsgüter (GWG)	2221	3221	110	100,00	100,00	53,11	100,00	100,00	53,11
1/259000-456000	Büromittel	2221	3221	110	200,00	200,00	87,85	200,00	200,00	87,85
1/259000-457000	Druckwerke	2221	3221	110	1.000,00	1.000,00	1.482,24	1.000,00	1.000,00	1.482,24
1/259000-728000	Entgelte für sonstige Leistungen	2225	3225	110	20.000,00	18.000,00	19.996,89	20.000,00	18.000,00	19.996,89
1/259000-728001	Jugendaktionen	2225	3225	110	2.000,00	2.000,00	4.617,00	2.000,00	2.000,00	4.617,00
1/259000-757100	Subventionen (Lfd.Tr.an pr.Org.)	2234	3234	110	2.500,00	3.000,00	2.275,20	2.500,00	3.000,00	2.275,20
1/259000-757110	Projekt Streetwork (Lfd.Tr.an priv.Org.)	2234	3234	110	117.000,00	110.300,00	103.478,16	117.000,00	110.300,00	103.478,16
1/259000-757500	Beitrag an St.Martin (Lfd.Tr.an pr.Org.)	2234	3234	330	13.000,00	13.000,00	13.000,00	13.000,00	13.000,00	13.000,00
1/259000-757502	Aktion Tagesmütter (Lfd.Tr.an pr.Org.)	2234	3234	120	1.000,00	5.500,00	3.840,00	1.000,00	5.500,00	3.840,00
1/259000-757505	Kinderbetreuungseinrichtung (lfd.Tr.an priv.Org.)	2234	3234	120	350.000,00	380.000,00	368.891,03	350.000,00	380.000,00	368.891,03
1/259000-757506	Subvention Kinderbetreuungseinrichtung	2234	3234	120	126.000,00	105.000,00	0,00	126.000,00	105.000,00	0,00
SU 22 / 32	Summe Aufwendungen / Auszahlungen operative Gebarung				632.800,00	638.100,00	517.721,48	632.800,00	638.100,00	517.721,48
SA 0 / SA 1	(0) Nettoergebnis (21 - 22) / (1) Geldfluss operative Gebarung (31 - 32)				-614.800,00	-626.100,00	-463.851,48	-614.800,00	-626.100,00	-464.001,48
SA01	Saldo (01) Haushaltsrücklagen (230 - 240)				0,00	0,00	0,00	0,00	0,00	0,00
SA00	Saldo (00) Nettoergebnis nach Haushaltsrücklagen (Saldo 0 + Saldo 01)				-614.800,00	-626.100,00	-463.851,48			
Investive Gebarung										
SU 33	Summe Einzahlungen investive Gebarung							0,00	0,00	0,00
SU 34	Summe Auszahlungen investive Gebarung							0,00	0,00	0,00
SA2	Saldo (2) Geldfluss aus der Investiven Gebarung (33 - 34)							0,00	0,00	0,00
SA3	Saldo (3) Nettofinanzierungssaldo (Saldo 1 + Saldo 2)							-614.800,00	-626.100,00	-464.001,48
Finanzierungstätigkeit										
SU 35	Summe Einzahlungen aus der Finanzierungstätigkeit							0,00	0,00	0,00
SU 36	Summe Auszahlungen aus der Finanzierungstätigkeit							0,00	0,00	0,00
SA4	Saldo (4) Geldfluss aus der Finanzierungstätigkeit (35 - 36)							0,00	0,00	0,00
SA5	Saldo (5) Geldfluss aus der voranschlagswirksamen Gebarung (Saldo 3 + Saldo 4)							-614.800,00	-626.100,00	-464.001,48

		MVAG VC AOB			Ergebnisvoranschlag			Finanzierungsvoranschlag		
		EH	FH		VA 2026	VA 2025	RA 2024	VA 2026	VA 2025	RA 2024
26	Sport und außerschulische Leibeserziehung									
262	Sportplätze									
262000	Sportanlage Presslerwiese									
Operative Gebarung										
2/262000+816000	Kostenbeiträge (Kostenersätze) für sonstige Leistungen	2114	3114	250	600,00	400,00	360,11	600,00	400,00	0,00
SU 21 / 31	Summe Erträge / Einzahlungen operative Gebarung				600,00	400,00	360,11	600,00	400,00	0,00
1/262000-670000	Versicherungen	2222	3222	250	600,00	400,00	386,78	600,00	400,00	386,78
1/262000-680000	Planmäßige Abschreibung	2226		210	2.000,00	2.000,00	1.976,43	0,00	0,00	0,00
SU 22 / 32	Summe Aufwendungen / Auszahlungen operative Gebarung				2.600,00	2.400,00	2.363,21	600,00	400,00	386,78
SA 0 / SA 1	(0) Nettoergebnis (21 - 22) / (1) Geldfluss operative Gebarung (31 - 32)				-2.000,00	-2.000,00	-2.003,10	0,00	0,00	-386,78
SA01	Saldo (01) Haushaltsrücklagen (230 - 240)				0,00	0,00	0,00	0,00	0,00	0,00
SA00	Saldo (00) Nettoergebnis nach Haushaltsrücklagen (Saldo 0 + Saldo 01)				-2.000,00	-2.000,00	-2.003,10			
Investive Gebarung										
SU 33	Summe Einzahlungen investive Gebarung							0,00	0,00	0,00
SU 34	Summe Auszahlungen investive Gebarung							0,00	0,00	0,00
SA2	Saldo (2) Geldfluss aus der Investiven Gebarung (33 - 34)							0,00	0,00	0,00
SA3	Saldo (3) Nettofinanzierungssaldo (Saldo 1 + Saldo 2)							0,00	0,00	-386,78
Finanzierungstätigkeit										
SU 35	Summe Einzahlungen aus der Finanzierungstätigkeit							0,00	0,00	0,00
SU 36	Summe Auszahlungen aus der Finanzierungstätigkeit							0,00	0,00	0,00
SA4	Saldo (4) Geldfluss aus der Finanzierungstätigkeit (35 - 36)							0,00	0,00	0,00
SA5	Saldo (5) Geldfluss aus der voranschlagswirksamen Gebarung (Saldo 3 + Saldo 4)							0,00	0,00	-386,78
269	Sonstige Einrichtungen und Maßnahmen									
269000	So. Einrichtg. u. Maßn. der Leibeserziehung									
Operative Gebarung										
2/269000+828450	Rückersätze von Aufwendungen (Subventionsrückford.)	2116	3116	510	100,00	100,00	747,80	100,00	100,00	747,80
SU 21 / 31	Summe Erträge / Einzahlungen operative Gebarung				100,00	100,00	747,80	100,00	100,00	747,80
1/269000-413600	Sportpreise-Pokale (Handelswaren)	2221	3221	001	600,00	600,00	650,76	600,00	600,00	650,76
1/269000-726100	B.J.L.Z. Basketb.	2225	3225	510	19.000,00	19.000,00	19.000,00	19.000,00	19.000,00	19.000,00
1/269000-757100	Subventionen (Lfd.Tr.an pr.Org.)	2234	3234	510	450.000,00	493.000,00	481.597,90	450.000,00	493.000,00	481.597,90
SU 22 / 32	Summe Aufwendungen / Auszahlungen operative Gebarung				469.600,00	512.600,00	501.248,66	469.600,00	512.600,00	501.248,66
SA 0 / SA 1	(0) Nettoergebnis (21 - 22) / (1) Geldfluss operative Gebarung (31 - 32)				-469.500,00	-512.500,00	-500.500,86	-469.500,00	-512.500,00	-500.500,86
SA01	Saldo (01) Haushaltsrücklagen (230 - 240)				0,00	0,00	0,00	0,00	0,00	0,00
SA00	Saldo (00) Nettoergebnis nach Haushaltsrücklagen (Saldo 0 + Saldo 01)				-469.500,00	-512.500,00	-500.500,86			

	MVAG VC AOB			Ergebnisvoranschlag			Finanzierungsvoranschlag		
	EH	FH		VA 2026	VA 2025	RA 2024	VA 2026	VA 2025	RA 2024
Investive Gebarung									
SU 33			Summe Einzahlungen investive Gebarung				0,00	0,00	0,00
SU 34			Summe Auszahlungen investive Gebarung				0,00	0,00	0,00
SA2			Saldo (2) Geldfluss aus der Investiven Gebarung (33 – 34)				0,00	0,00	0,00
SA3			Saldo (3) Nettofinanzierungssaldo (Saldo 1 + Saldo 2)				-469.500,00	-512.500,00	-500.500,86
Finanzierungstätigkeit									
SU 35			Summe Einzahlungen aus der Finanzierungstätigkeit				0,00	0,00	0,00
SU 36			Summe Auszahlungen aus der Finanzierungstätigkeit				0,00	0,00	0,00
SA4			Saldo (4) Geldfluss aus der Finanzierungstätigkeit (35 – 36)				0,00	0,00	0,00
SA5			Saldo (5) Geldfluss aus der voranschlagswirksamen Gebarung (Saldo 3 + Saldo 4)				-469.500,00	-512.500,00	-500.500,86
27 Erwachsenenbildung									
270 Volkshochschulen									
270000 Volkshochschule									
Operative Gebarung									
2/270000+810113			Inseratenerlöse (Nebenerlöse)	2114	3114	110	7.800,00	7.500,00	3.593,34
2/270000+810200			Kursbeiträge (Leistungserlöse)	2114	3114	110	150.000,00	140.000,00	121.741,00
2/270000+810300			Einn.aus Vorträgen etc. (Leistungserlöse)	2114	3114	110	5.500,00	5.000,00	4.944,00
2/270000+816920			Kostenbeiträge (Mahnspesen)	2114	3114	110	0,00	0,00	15,00
2/270000+817300			Erträge aus der Auflösung von Urlaubsrückstellungen	2117		310	0,00	0,00	157,42
2/270000+861500			Subvention d.Landes Nö (Lfd.Transfer.v.Land)	2121	3121	110	4.500,00	4.500,00	4.533,31
SU 21 / 31			Summe Erträge / Einzahlungen operative Gebarung				167.800,00	157.000,00	134.984,07
1/270000-400000			Geringwertige Wirtschaftsgüter	2221	3221	110	200,00	200,00	86,83
1/270000-400400			Lehrbehelfe (Geringwertige WG.)	2221	3221	110	400,00	400,00	339,43
1/270000-456000			Büromittel	2221	3221	110	500,00	400,00	424,90
1/270000-457000			Druckwerke	2221	3221	110	7.500,00	8.100,00	7.716,00
1/270000-459000			Sonstige Verbrauchsgüter	2221	3221	110	100,00	100,00	16,99
1/270000-510000			Vertragsbedienstete Angestellte	2211	3211	310	37.500,00	36.100,00	30.107,28
1/270000-520000			Geldbezüge der ganzjährig beschäftigten Angestellten	2211	3211	310	7.800,00	7.600,00	7.546,68
1/270000-565000			Mehrleistungsvergütungen	2211	3211	310	300,00	900,00	711,33
1/270000-569000			Sonstige Nebengebühren	2211	3211	310	2.500,00	2.500,00	2.124,22
1/270000-580100			DGB z.Ausgleichsfonds für Familienbeihilfen	2212	3212	310	1.400,00	1.500,00	1.219,22
1/270000-582100			Sonstige DGB zur sozialen Sicherheit	2212	3212	310	9.400,00	9.000,00	7.697,12
1/270000-582200			Sonstige DG-Beiträge Mitarbeitervorsorgekasse	2212	3212	310	700,00	700,00	576,04

		MVAG		VC AOB	Ergebnisvoranschlag			Finanzierungsvoranschlag		
		EH	FH		VA 2026	VA 2025	RA 2024	VA 2026	VA 2025	RA 2024
1/270000-592000	Dotierung von Rückstellungen für Jubiläumszuwendungen	2214		310	200,00	500,00	359,49	0,00	0,00	0,00
1/270000-618110	Instandhaltung EDV (Sonstige Anlagen)	2224	3224	201	700,00	700,00	612,00	700,00	700,00	612,00
1/270000-618200	Instandhaltung Amts-, Betriebs- und Geschäftsausstattung (Sonstige Anlagen)	2224	3224	110	200,00	200,00	0,00	200,00	200,00	0,00
1/270000-630000	Postdienste	2222	3222	110	5.400,00	5.200,00	4.210,65	5.400,00	5.200,00	4.210,65
1/270000-657100	Disagien	2244	3244	110	1.200,00	1.000,00	186,26	1.200,00	1.000,00	186,26
1/270000-700000	Mietzinse	2223	3223	110	29.000,00	28.000,00	25.933,56	29.000,00	28.000,00	25.933,56
1/270000-710000/1	Öffentliche Abgaben (Aufwendungen), ohne Gebühren gemäß FAG	2225	3225	310	2.000,00	1.100,00	421,98	2.000,00	1.100,00	421,98
1/270000-720300	Verwaltungstangente (sonst. Kostenersätze)	2225	3225	110	15.200,00	15.200,00	16.284,23	15.200,00	15.200,00	16.284,23
1/270000-722000	Rückersätze von Erträgen	2225	3225	110	100,00	100,00	0,00	100,00	100,00	0,00
1/270000-724000	Reisegebühren	2225	3225	110	0,00	100,00	0,00	0,00	100,00	0,00
1/270000-724563	Kilometergeld	2225	3225	110	100,00	100,00	0,00	100,00	100,00	0,00
1/270000-728000	Entgelte für sonstige Leistungen	2225	3225	110	1.500,00	1.500,00	624,89	1.500,00	1.500,00	624,89
1/270000-728510	Entgelt f. sonst. Leistg. v. Einzelpersonen	2225	3225	110	1.300,00	1.300,00	747,00	1.300,00	1.300,00	747,00
1/270000-728520	Honorare (Entg. an Einzelpers.)	2225	3225	110	100.000,00	100.000,00	89.450,68	100.000,00	100.000,00	89.450,68
1/270000-729000	Sonstige Aufwendungen	2225	3225	110	200,00	200,00	124,80	200,00	200,00	124,80
SU 22 / 32	Summe Aufwendungen / Auszahlungen operative Gebarung				225.400,00	222.700,00	197.521,58	225.200,00	222.200,00	197.162,09
SA 0 / SA 1	(0) Nettoergebnis (21 - 22) / (1) Geldfluss operative Gebarung (31 - 32)				-57.600,00	-65.700,00	-62.537,51	-57.400,00	-65.200,00	-62.618,44
SA01	Saldo (01) Haushaltsrücklagen (230 - 240)				0,00	0,00	0,00	0,00	0,00	0,00
SA00	Saldo (00) Nettoergebnis nach Haushaltsrücklagen (Saldo 0 + Saldo 01)				-57.600,00	-65.700,00	-62.537,51			
Investive Gebarung										
SU 33	Summe Einzahlungen investive Gebarung							0,00	0,00	0,00
SU 34	Summe Auszahlungen investive Gebarung							0,00	0,00	0,00
SA2	Saldo (2) Geldfluss aus der Investiven Gebarung (33 - 34)							0,00	0,00	0,00
SA3	Saldo (3) Nettofinanzierungssaldo (Saldo 1 + Saldo 2)							-57.400,00	-65.200,00	-62.618,44
Finanzierungstätigkeit										
SU 35	Summe Einzahlungen aus der Finanzierungstätigkeit							0,00	0,00	0,00
SU 36	Summe Auszahlungen aus der Finanzierungstätigkeit							0,00	0,00	0,00
SA4	Saldo (4) Geldfluss aus der Finanzierungstätigkeit (35 - 36)							0,00	0,00	0,00
SA5	Saldo (5) Geldfluss aus der voranschlagswirksamen Gebarung (Saldo 3 + Saldo 4)							-57.400,00	-65.200,00	-62.618,44
279	Sonstige Einrichtungen und Maßnahmen									
279000	So. Einrichtg. u. Maßn. d. Erwachsenenbildung									
Operative Gebarung										
SU 21 / 31	Summe Erträge / Einzahlungen operative Gebarung				0,00	0,00	0,00	0,00	0,00	0,00

		MVAG VC AOB			Ergebnisvoranschlag			Finanzierungsvoranschlag		
		EH	FH		VA 2026	VA 2025	RA 2024	VA 2026	VA 2025	RA 2024
1/279000-757100	Subventionen (Lfd.Tr.an pr.Org.)	2234	3234	110	9.000,00	10.000,00	9.000,00	9.000,00	10.000,00	9.000,00
SU 22 / 32	Summe Aufwendungen / Auszahlungen operative Gebarung				9.000,00	10.000,00	9.000,00	9.000,00	10.000,00	9.000,00
SA 0 / SA 1	(0) Nettoergebnis (21 - 22) / (1) Geldfluss operative Gebarung (31 – 32)				-9.000,00	-10.000,00	-9.000,00	-9.000,00	-10.000,00	-9.000,00
SA01	Saldo (01) Haushaltsrücklagen (230 - 240)				0,00	0,00	0,00	0,00	0,00	0,00
SA00	Saldo (00) Nettoergebnis nach Haushaltsrücklagen (Saldo 0 + Saldo 01)				-9.000,00	-10.000,00	-9.000,00			
Investive Gebarung										
SU 33	Summe Einzahlungen investive Gebarung							0,00	0,00	0,00
SU 34	Summe Auszahlungen investive Gebarung							0,00	0,00	0,00
SA2	Saldo (2) Geldfluss aus der Investiven Gebarung (33 – 34)							0,00	0,00	0,00
SA3	Saldo (3) Nettofinanzierungssaldo (Saldo 1 + Saldo 2)							-9.000,00	-10.000,00	-9.000,00
Finanzierungstätigkeit										
SU 35	Summe Einzahlungen aus der Finanzierungstätigkeit							0,00	0,00	0,00
SU 36	Summe Auszahlungen aus der Finanzierungstätigkeit							0,00	0,00	0,00
SA4	Saldo (4) Geldfluss aus der Finanzierungstätigkeit (35 – 36)							0,00	0,00	0,00
SA5	Saldo (5) Geldfluss aus der voranschlagswirksamen Gebarung (Saldo 3 + Saldo 4)							-9.000,00	-10.000,00	-9.000,00
28	Forschung und Wissenschaft									
282	Studienbeihilfen									
282000	Studienbeihilfen									
Operative Gebarung										
SU 21 / 31	Summe Erträge / Einzahlungen operative Gebarung				0,00	0,00	0,00	0,00	0,00	0,00
1/282000-768300	Studienbeihilfe (Zuw.an phys.Personen)	2234	3234	110	0,00	1.000,00	0,00	0,00	1.000,00	0,00
SU 22 / 32	Summe Aufwendungen / Auszahlungen operative Gebarung				0,00	1.000,00	0,00	0,00	1.000,00	0,00
SA 0 / SA 1	(0) Nettoergebnis (21 - 22) / (1) Geldfluss operative Gebarung (31 – 32)				0,00	-1.000,00	0,00	0,00	-1.000,00	0,00
SA01	Saldo (01) Haushaltsrücklagen (230 - 240)				0,00	0,00	0,00	0,00	0,00	0,00
SA00	Saldo (00) Nettoergebnis nach Haushaltsrücklagen (Saldo 0 + Saldo 01)				0,00	-1.000,00	0,00			
Investive Gebarung										
SU 33	Summe Einzahlungen investive Gebarung							0,00	0,00	0,00
SU 34	Summe Auszahlungen investive Gebarung							0,00	0,00	0,00
SA2	Saldo (2) Geldfluss aus der Investiven Gebarung (33 – 34)							0,00	0,00	0,00
SA3	Saldo (3) Nettofinanzierungssaldo (Saldo 1 + Saldo 2)							0,00	-1.000,00	0,00
Finanzierungstätigkeit										
SU 35	Summe Einzahlungen aus der Finanzierungstätigkeit							0,00	0,00	0,00
SU 36	Summe Auszahlungen aus der Finanzierungstätigkeit							0,00	0,00	0,00
SA4	Saldo (4) Geldfluss aus der Finanzierungstätigkeit (35 – 36)							0,00	0,00	0,00
SA5	Saldo (5) Geldfluss aus der voranschlagswirksamen Gebarung (Saldo 3 + Saldo 4)							0,00	-1.000,00	0,00

		MVAG VC AOB			Ergebnisvoranschlag			Finanzierungsvoranschlag		
		EH	FH		VA 2026	VA 2025	RA 2024	VA 2026	VA 2025	RA 2024
289	Sonstige Einrichtungen und Maßnahmen									
289000	Sonstige Einrichtungen und Maßnahmen der Forschung und Wi									
Operative Gebarung										
SU 21 / 31	Summe Erträge / Einzahlungen operative Gebarung				0,00	0,00	0,00	0,00	0,00	0,00
1/289000-726000	Mitgliedsbeiträge	2225	3225	101	600,00	600,00	543,40	600,00	600,00	543,40
SU 22 / 32	Summe Aufwendungen / Auszahlungen operative Gebarung				600,00	600,00	543,40	600,00	600,00	543,40
SA 0 / SA 1	(0) Nettoergebnis (21 - 22) / (1) Geldfluss operative Gebarung (31 - 32)				-600,00	-600,00	-543,40	-600,00	-600,00	-543,40
SA01	Saldo (01) Haushaltsrücklagen (230 - 240)				0,00	0,00	0,00	0,00	0,00	0,00
SA00	Saldo (00) Nettoergebnis nach Haushaltsrücklagen (Saldo 0 + Saldo 01)				-600,00	-600,00	-543,40			
Investive Gebarung										
SU 33	Summe Einzahlungen investive Gebarung							0,00	0,00	0,00
SU 34	Summe Auszahlungen investive Gebarung							0,00	0,00	0,00
SA2	Saldo (2) Geldfluss aus der Investiven Gebarung (33 - 34)							0,00	0,00	0,00
SA3	Saldo (3) Nettofinanzierungssaldo (Saldo 1 + Saldo 2)							-600,00	-600,00	-543,40
Finanzierungstätigkeit										
SU 35	Summe Einzahlungen aus der Finanzierungstätigkeit							0,00	0,00	0,00
SU 36	Summe Auszahlungen aus der Finanzierungstätigkeit							0,00	0,00	0,00
SA4	Saldo (4) Geldfluss aus der Finanzierungstätigkeit (35 - 36)							0,00	0,00	0,00
SA5	Saldo (5) Geldfluss aus der voranschlagswirksamen Gebarung (Saldo 3 + Saldo 4)							-600,00	-600,00	-543,40

		MVAG VC AOB			Ergebnisvoranschlag			Finanzierungsvoranschlag		
		EH	FH		VA 2026	VA 2025	RA 2024	VA 2026	VA 2025	RA 2024
3 Kunst, Kultur und Kultus										
30	Gesonderte Verwaltung									
300	Kulturamt									
300000	Kulturamt									
Operative Gebarung										
SU 21 / 31	Summe Erträge / Einzahlungen operative Gebarung				0,00	0,00	0,00	0,00	0,00	0,00
1/300000-400000	Geringwertige Wirtschaftsgüter	2221	3221	110	200,00	200,00	128,57	200,00	200,00	128,57
1/300000-456000	Büromittel	2221	3221	110	400,00	400,00	342,85	400,00	400,00	342,85
1/300000-456010	Büromittel (EDV)	2221	3221	201	100,00	100,00	0,00	100,00	100,00	0,00
1/300000-457000	Druckwerke	2221	3221	110	200,00	600,00	0,00	200,00	600,00	0,00
1/300000-510000	Vertragsbedienstete Angestellte	2211	3211	310	185.800,00	174.100,00	164.037,58	185.800,00	174.100,00	164.037,58
1/300000-522000	Angestellte nicht ganzjährig beschäftigt	2211	3211	310	0,00	0,00	1.203,86	0,00	0,00	1.203,86
1/300000-523000	Geldbezüge der nicht ganzjährig beschäftigten Arbeiter	2211	3211	310	22.800,00	18.000,00	17.046,70	22.800,00	18.000,00	17.046,70
1/300000-565000	Mehrleistungsvergütungen	2211	3211	310	57.100,00	61.000,00	62.094,07	57.100,00	61.000,00	62.094,07
1/300000-569000	Sonstige Nebengebühren	2211	3211	310	7.000,00	8.300,00	7.984,74	7.000,00	8.300,00	7.984,74
1/300000-580100	DGB z.Ausgleichsfonds für Familienbeihilfen	2212	3212	310	4.400,00	7.300,00	9.337,55	4.400,00	7.300,00	9.337,55
1/300000-582100	Sonstige DGB zur sozialen Sicherheit	2212	3212	310	38.400,00	35.000,00	37.876,96	38.400,00	35.000,00	37.876,96
1/300000-582200	Sonstige DG-Beiträge Mitarbeitervorsorgekasse	2212	3212	310	1.700,00	1.500,00	1.401,71	1.700,00	1.500,00	1.401,71
1/300000-591000	Dotierung von Rückstellungen für Abfertigungen	2214		310	2.500,00	4.800,00	8.897,43	0,00	0,00	0,00
1/300000-592000	Dotierung von Rückstellungen für Jubiläumszuwendungen	2214		310	1.500,00	3.700,00	7.803,54	0,00	0,00	0,00
1/300000-593000	Dotierung von Rückstellungen für nicht konsumierte Urlaube	2214		310	0,00	0,00	2.847,84	0,00	0,00	0,00
1/300000-618100	Instandhaltung Amts-, Betriebs- und Geschäftsausstattung (Sonstige Anlagen)	2224	3224	110	200,00	200,00	0,00	200,00	200,00	0,00
1/300000-618110	Instandhaltung EDV (Sonstige Anlagen)	2224	3224	201	0,00	300,00	0,00	0,00	300,00	0,00
1/300000-630000	Postdienste	2222	3222	110	0,00	0,00	80,35	0,00	0,00	80,35
1/300000-631000	Telekommunikationsdienste	2222	3222	201	700,00	400,00	772,31	700,00	400,00	772,31
1/300000-680000	Planmäßige Abschreibung	2226		210	100,00	100,00	111,00	0,00	0,00	0,00
1/300000-724000	Reisegebühren	2225	3225	110	0,00	100,00	0,00	0,00	100,00	0,00
1/300000-724563	Kilometergeld	2225	3225	110	100,00	100,00	0,00	100,00	100,00	0,00
1/300000-728120	EDV Programme (Sonstige Leistungen)	2225	3225	201	300,00	0,00	0,00	300,00	0,00	0,00
SU 22 / 32	Summe Aufwendungen / Auszahlungen operative Gebarung				323.500,00	316.200,00	321.967,06	319.400,00	307.600,00	302.307,25
SA 0 / SA 1	(0) Nettoergebnis (21 - 22) / (1) Geldfluss operative Gebarung (31 - 32)				-323.500,00	-316.200,00	-321.967,06	-319.400,00	-307.600,00	-302.307,25
SA01	Saldo (01) Haushaltsrücklagen (230 - 240)				0,00	0,00	0,00	0,00	0,00	0,00

	MVAG	VC AOB	Ergebnisvoranschlag			Finanzierungsvoranschlag						
			EH	FH	VA 2026	VA 2025	RA 2024	VA 2026	VA 2025	RA 2024		
SA00			Saldo (00) Nettoergebnis nach Haushaltsrücklagen (Saldo 0 + Saldo 01)			-323.500,00	-316.200,00	-321.967,06				
Investive Gebarung												
SU 33			Summe Einzahlungen investive Gebarung						0,00	0,00	0,00	
SU 34			Summe Auszahlungen investive Gebarung						0,00	0,00	0,00	
SA2			Saldo (2) Geldfluss aus der Investiven Gebarung (33 – 34)						0,00	0,00	0,00	
SA3			Saldo (3) Nettofinanzierungssaldo (Saldo 1 + Saldo 2)						-319.400,00	-307.600,00	-302.307,25	
Finanzierungstätigkeit												
SU 35			Summe Einzahlungen aus der Finanzierungstätigkeit						0,00	0,00	0,00	
SU 36			Summe Auszahlungen aus der Finanzierungstätigkeit						0,00	0,00	0,00	
SA4			Saldo (4) Geldfluss aus der Finanzierungstätigkeit (35 – 36)						0,00	0,00	0,00	
SA5			Saldo (5) Geldfluss aus der voranschlagswirksamen Gebarung (Saldo 3 + Saldo 4)						-319.400,00	-307.600,00	-302.307,25	
31 Bildende Künste												
312 Maßnahmen zur Förderung der bildenden Künste												
312000 Maßnahmen z. Förderung d. bildenden Künste												
Operative Gebarung												
SU 21 / 31			Summe Erträge / Einzahlungen operative Gebarung			0,00	0,00	0,00	0,00	0,00	0,00	
1/312000-757100			Subventionen (Lfd.Tr.an pr.Org.)	2234	3234	110	1.000,00	1.500,00	2.740,00	1.000,00	1.500,00	2.740,00
SU 22 / 32			Summe Aufwendungen / Auszahlungen operative Gebarung			1.000,00	1.500,00	2.740,00	1.000,00	1.500,00	2.740,00	
SA 0 / SA 1			(0) Nettoergebnis (21 - 22) / (1) Geldfluss operative Gebarung (31 – 32)			-1.000,00	-1.500,00	-2.740,00	-1.000,00	-1.500,00	-2.740,00	
SA01			Saldo (01) Haushaltsrücklagen (230 - 240)			0,00	0,00	0,00	0,00	0,00	0,00	
SA00			Saldo (00) Nettoergebnis nach Haushaltsrücklagen (Saldo 0 + Saldo 01)			-1.000,00	-1.500,00	-2.740,00				
Investive Gebarung												
SU 33			Summe Einzahlungen investive Gebarung						0,00	0,00	0,00	
SU 34			Summe Auszahlungen investive Gebarung						0,00	0,00	0,00	
SA2			Saldo (2) Geldfluss aus der Investiven Gebarung (33 – 34)						0,00	0,00	0,00	
SA3			Saldo (3) Nettofinanzierungssaldo (Saldo 1 + Saldo 2)						-1.000,00	-1.500,00	-2.740,00	
Finanzierungstätigkeit												
SU 35			Summe Einzahlungen aus der Finanzierungstätigkeit						0,00	0,00	0,00	
SU 36			Summe Auszahlungen aus der Finanzierungstätigkeit						0,00	0,00	0,00	
SA4			Saldo (4) Geldfluss aus der Finanzierungstätigkeit (35 – 36)						0,00	0,00	0,00	
SA5			Saldo (5) Geldfluss aus der voranschlagswirksamen Gebarung (Saldo 3 + Saldo 4)						-1.000,00	-1.500,00	-2.740,00	

	MVAG		VC AOB	Ergebnisvoranschlag			Finanzierungsvoranschlag			
	EH	FH		VA 2026	VA 2025	RA 2024	VA 2026	VA 2025	RA 2024	
32	Musik und darstellende Kunst									
320	Ausbildung in Musik und darstellender Kunst									
320000	Musikschule									
Operative Gebarung										
2/320000+804000	Veräußerungen von Amts-, Betriebs- und Geschäftsausstattung	2116		500	0,00	0,00	2.800,00	0,00	0,00	0,00
2/320000+810400	Schulgeld (Leistungserlöse)	2114	3114	500	617.000,00	570.000,00	555.506,08	617.000,00	570.000,00	522.468,38
2/320000+811700	Leihgebühren f. Musikinstrumente	2115	3115	500	11.200,00	10.000,00	12.674,00	11.200,00	10.000,00	13.112,00
2/320000+813000	Erträge aus der Auflösung von Investitionszuschüssen (Kapitaltransfers)	2127		210	5.500,00	5.500,00	5.459,66	0,00	0,00	0,00
2/320000+816560	Personalkostenersatz	2114	3114	310	0,00	0,00	481,23	0,00	0,00	1.729,86
2/320000+816920	Kostenbeiträge (Mahnspesen)	2114	3114	500	100,00	100,00	39,00	100,00	100,00	39,00
2/320000+817000	Erträge aus der Auflösung von Abfertigungsrückstellungen	2117		310	0,00	0,00	8.563,66	0,00	0,00	0,00
2/320000+817200	Erträge aus der Auflösung von Jubiläumsrückstellungen	2117		310	24.800,00	10.600,00	27.830,44	0,00	0,00	0,00
2/320000+829000	Sonstige Erträge	2116	3116	500	0,00	200,00	0,00	0,00	200,00	0,00
2/320000+861110	NÖ Schul- und KG-Fonds (Transfers v. Ländern)	2121	3121	440	0,00	0,00	17.600,00	0,00	0,00	17.600,00
2/320000+861500	Subvention d.Landes Nö (Lfd.Transfer.v.Land)	2121	3121	500	825.000,00	810.000,00	791.117,99	825.000,00	810.000,00	791.117,99
SU 21 / 31	Summe Erträge / Einzahlungen operative Gebarung				1.483.600,00	1.406.400,00	1.422.072,06	1.453.300,00	1.390.300,00	1.346.067,23
1/320000-400000	Geringwertige Wirtschaftsgüter	2221	3221	500	3.000,00	3.000,00	2.439,54	3.000,00	3.000,00	2.439,54
1/320000-400010	Geringw. Wirtschaftsgüter (EDV)	2221	3221	201	0,00	0,00	19,99	0,00	0,00	19,99
1/320000-413500	Lehr- u. Lernbehelfe (Handelswaren)	2221	3221	500	0,00	100,00	0,00	0,00	100,00	0,00
1/320000-454000	Reinigungsmittel	2221	3221	500	1.300,00	1.300,00	1.184,39	1.300,00	1.300,00	1.184,39
1/320000-456000	Büromittel	2221	3221	500	800,00	700,00	790,88	800,00	700,00	790,88
1/320000-457000	Druckwerke	2221	3221	500	2.000,00	2.000,00	1.718,69	2.000,00	2.000,00	1.718,69
1/320000-459000	Sonstige Verbrauchsgüter	2221	3221	500	500,00	1.200,00	658,32	500,00	1.200,00	658,32
1/320000-510000	Vertragsbedienstete Angestellte	2211	3211	310	1.600.800,00	1.570.200,00	1.525.828,52	1.600.800,00	1.570.200,00	1.525.828,52
1/320000-565000	Mehrleistungsvergütungen	2211	3211	310	500,00	600,00	619,37	500,00	600,00	619,37
1/320000-569000	Sonstige Nebengebühren	2211	3211	310	6.900,00	5.800,00	5.594,74	6.900,00	5.800,00	5.594,74
1/320000-580100	DGB z. Ausgleichsfonds für Familienbeihilfen	2212	3212	310	34.500,00	39.400,00	42.951,24	34.500,00	39.400,00	42.951,24
1/320000-582100	Sonstige DGB zur sozialen Sicherheit	2212	3212	310	318.300,00	306.800,00	299.523,45	318.300,00	306.800,00	299.523,45
1/320000-582200	Sonstige DG-Beiträge Mitarbeitervorsorgekasse	2212	3212	310	15.700,00	15.300,00	14.910,98	15.700,00	15.300,00	14.910,98
1/320000-588000	Kommunalsteuer (Öffentliche Abgaben)	2212	3212	310	48.300,00	47.300,00	45.940,98	48.300,00	47.300,00	45.940,98
1/320000-591000	Dotierung von Rückstellungen für Abfertigungen	2214		310	13.500,00	22.800,00	43.110,61	0,00	0,00	0,00

		MVAG		VC AOB	Ergebnisvoranschlag			Finanzierungsvoranschlag		
		EH	FH		VA 2026	VA 2025	RA 2024	VA 2026	VA 2025	RA 2024
1/320000-592000	Dotierung von Rückstellungen für Jubiläumszuwendungen	2214		310	10.500,00	58.600,00	41.902,80	0,00	0,00	0,00
1/320000-593000	Dotierung von Rückstellungen für nicht konsumierte Urlaube	2214		310	0,00	0,00	152,88	0,00	0,00	0,00
1/320000-600000	Strom (Energiebezüge)	2222	3222	500	23.000,00	25.000,00	20.031,74	23.000,00	25.000,00	18.355,16
1/320000-600020	Wärme (Energiebezüge)	2222	3222	500	22.000,00	22.000,00	19.804,89	22.000,00	22.000,00	19.804,89
1/320000-614000	Instandhaltung Gebäude	2224	3224	440	10.000,00	14.000,00	16.667,42	10.000,00	14.000,00	16.667,42
1/320000-614900	Instandhaltung Wartungsaufträge	2224	3224	440	6.900,00	12.200,00	4.550,01	6.900,00	12.200,00	4.550,01
1/320000-618110	Instandhaltung EDV (sonstige Anlagen)	2224	3224	201	1.500,00	3.100,00	2.489,87	1.500,00	3.100,00	2.489,87
1/320000-618200	Instandhaltung Amts-, Betriebs- und Geschäftsausstattung (Sonstige Anlagen)	2224	3224	500	15.000,00	15.000,00	14.651,24	15.000,00	15.000,00	14.651,24
1/320000-620000	Transporte durch die Bahn (Schülerbeförderung)	2222	3222	500	0,00	500,00	0,00	0,00	500,00	0,00
1/320000-630000	Postdienste	2222	3222	500	800,00	1.100,00	913,90	800,00	1.100,00	874,95
1/320000-631000	Telekommunikationsdienste	2222	3222	201	3.200,00	2.200,00	4.346,56	3.200,00	2.200,00	4.354,90
1/320000-631010	Mobiltelefone	2222	3222	201	600,00	300,00	405,22	600,00	300,00	405,22
1/320000-631400	Telekommunikationsdienste (Internet, Standleitungen usw.)	2222	3222	201	3.200,00	2.800,00	2.575,92	3.200,00	2.800,00	2.575,92
1/320000-640012	Rechts- und Beratungsaufwand RSS	2222	3222	012	0,00	7.000,00	3.958,71	0,00	7.000,00	3.958,71
1/320000-659000	Geldverkehrs- und Bankspesen	2244	3244	500	100,00	0,00	10,00	100,00	0,00	10,00
1/320000-670000	Versicherungen	2222	3222	500	10.000,00	11.000,00	8.783,44	10.000,00	11.000,00	8.783,44
1/320000-680000	Planmäßige Abschreibung	2226		210	47.000,00	46.800,00	44.159,88	0,00	0,00	0,00
1/320000-700000	Mietzinsen	2223	3223	500	6.500,00	10.000,00	3.849,60	6.500,00	10.000,00	3.849,60
1/320000-710000	Öffentliche Abgaben (Aufwendungen), ohne Gebühren gemäß FAG	2225	3225	500	0,00	0,00	475,29	0,00	0,00	475,29
1/320000-711000	Gebühren f. d. Benützung von Gemeindeeinrichtungen und Anlagen gem. FAG (Aufwand)	2225	3225	500	5.600,00	5.500,00	4.809,47	5.600,00	5.500,00	4.809,47
1/320000-720300	Verwaltungstangente (sonst. Kostenersätze) *	2225	3225	500	12.100,00	12.100,00	9.132,96	12.100,00	12.100,00	9.132,96
1/320000-724000	Reisegebühren	2225	3225	500	4.000,00	3.000,00	3.581,46	4.000,00	3.000,00	3.581,46
1/320000-724563	Kilometergeld	2225	3225	500	3.000,00	3.000,00	2.344,70	3.000,00	3.000,00	2.344,70
1/320000-728000	Entgelte für sonstige Leistungen	2225	3225	500	2.000,00	3.200,00	987,24	2.000,00	3.200,00	1.595,42
1/320000-728120	EDV Programme (Sonstige Leistungen)	2225	3225	201	1.600,00	0,00	0,00	1.600,00	0,00	0,00
1/320000-728250	Gebäudereinigung (Sonstige Leistungen)	2225	3225	500	33.000,00	31.000,00	29.260,55	33.000,00	31.000,00	29.260,55
1/320000-728260	Winterdienst (sonstige Leistungen)	2225	3225	240	500,00	700,00	320,05	500,00	700,00	320,05
1/320000-729110	Projektarbeiten (Sonstige Aufwendungen)	2225	3225	500	7.500,00	6.500,00	3.980,00	7.500,00	6.500,00	3.980,00
SU 22 / 32	Summe Aufwendungen / Auszahlungen operative Gebarung				2.275.700,00	2.313.100,00	2.229.437,50	2.204.700,00	2.184.900,00	2.099.012,32
SA 0 / SA 1	(0) Nettoergebnis (21 - 22) / (1) Geldfluss operative Gebarung (31 - 32)				-792.100,00	-906.700,00	-807.365,44	-751.400,00	-794.600,00	-752.945,09
SA01	Saldo (01) Haushaltsrücklagen (230 - 240)				0,00	0,00	0,00	0,00	0,00	0,00
SA00	Saldo (00) Nettoergebnis nach Haushaltsrücklagen (Saldo 0 + Saldo 01)				-792.100,00	-906.700,00	-807.365,44			

		MVAG		VC AOB	Ergebnisvoranschlag			Finanzierungsvoranschlag		
		EH	FH		VA 2026	VA 2025	RA 2024	VA 2026	VA 2025	RA 2024
Investive Gebarung										
2/320000+300000	Kapitaltransfers von Bund, Bundesfonds und Bundeskammern	3331	440		0,00	0,00	0,00	0,00	0,00	2.891,00
2/320000+300930	Kapitaltransfers von Bund, Bundesfonds und Bundeskammern KIP 2023	3331	440		0,00	0,00	0,00	0,00	0,00	28.000,00
2/320000+804000	Veräußerungen von Amts-, Betriebs- und Geschäftsausstattung	3315	500		0,00	0,00	0,00	0,00	0,00	2.800,00
SU 33	Summe Einzahlungen investive Gebarung							0,00	0,00	33.691,00
1/320000-042100	Wertvolle Lehrmittel (Betriebsausstattung)	3415	2 500		0,00	0,00	0,00	0,00	1.200,00	0,00
SU 34	Summe Auszahlungen investive Gebarung							0,00	1.200,00	0,00
SA2	Saldo (2) Geldfluss aus der Investiven Gebarung (33 – 34)							0,00	-1.200,00	33.691,00
SA3	Saldo (3) Nettofinanzierungssaldo (Saldo 1 + Saldo 2)							-751.400,00	-795.800,00	-719.254,09
Finanzierungstätigkeit										
SU 35	Summe Einzahlungen aus der Finanzierungstätigkeit							0,00	0,00	0,00
SU 36	Summe Auszahlungen aus der Finanzierungstätigkeit							0,00	0,00	0,00
SA4	Saldo (4) Geldfluss aus der Finanzierungstätigkeit (35 – 36)							0,00	0,00	0,00
SA5	Saldo (5) Geldfluss aus der voranschlagswirksamen Gebarung (Saldo 3 + Saldo 4)							-751.400,00	-795.800,00	-719.254,09
323 Einrichtungen der darstellenden Kunst										
323000 Einrichtg. d. darst. Kunst Kellertheater										
Operative Gebarung										
2/323000+809000	Gegenwert Sachbezugsleistg. (Dienstwhg.)	2116	3116	110	0,00	0,00	3.138,00	0,00	0,00	3.138,00
2/323000+810500	Besuchergebühren (Leistungserlöse)	2114	3114	110	50.000,00	43.000,00	45.943,08	50.000,00	43.000,00	46.005,81
2/323000+811500	Miet- und Pachtzinse (20% Umsätze)	2115	3115	110	1.700,00	1.500,00	1.836,64	1.700,00	1.500,00	1.536,64
2/323000+813000	Erträge aus der Auflösung von Investitionszuschüssen (Kapitaltransfers)	2127		210	2.800,00	2.800,00	2.773,69	0,00	0,00	0,00
SU 21 / 31	Summe Erträge / Einzahlungen operative Gebarung				54.500,00	47.300,00	53.691,41	51.700,00	44.500,00	50.680,45
1/323000-400000	Geringwertige Wirtschaftsgüter	2221	3221	110	300,00	700,00	69,92	300,00	700,00	69,92
1/323000-454000	Reinigungsmittel	2221	3221	110	0,00	200,00	3,33	0,00	200,00	3,33
1/323000-457000	Druckwerke	2221	3221	110	3.000,00	3.500,00	2.948,88	3.000,00	3.500,00	2.948,88
1/323000-459000	Sonstige Verbrauchsgüter	2221	3221	110	100,00	200,00	40,48	100,00	200,00	40,48
1/323000-600000	Strom (Energiebezüge)	2222	3222	110	700,00	700,00	1.536,67	700,00	700,00	1.536,67
1/323000-600020	Wärme (Energiebezüge)	2222	3222	110	3.700,00	4.700,00	4.670,90	3.700,00	4.700,00	4.670,90
1/323000-614000	Instandhaltung Gebäude	2224	3224	440	500,00	3.500,00	0,00	500,00	3.500,00	0,00
1/323000-618200	Instandhaltung Amts-, Betriebs- und Geschäftsausstattung (Sonstige Anlagen)	2224	3224	110	100,00	100,00	0,00	100,00	100,00	0,00
1/323000-630000	Postdienste	2222	3222	110	1.200,00	0,00	997,07	1.200,00	0,00	997,07
1/323000-657100	Disagien	2244	3244	110	100,00	400,00	45,25	100,00	400,00	45,25
1/323000-670000	Versicherungen	2222	3222	110	600,00	400,00	383,40	600,00	400,00	383,40

		MVAG		VC AOB	Ergebnisvoranschlag			Finanzierungsvoranschlag		
		EH	FH		VA 2026	VA 2025	RA 2024	VA 2026	VA 2025	RA 2024
1/323000-680000	Planmäßige Abschreibung	2226		210	5.300,00	5.300,00	5.355,46	0,00	0,00	0,00
1/323000-710000	Öffentliche Abgaben (Aufwendungen), ohne Gebühren gemäß FAG	2225	3225	110	500,00	400,00	366,60	500,00	400,00	366,60
1/323000-711000	Gebühren f. d. Benützung von Gemeindeeinrichtungen und Anlagen gem. FAG (Aufwand)	2225	3225	110	1.600,00	2.200,00	1.982,51	1.600,00	2.200,00	1.982,51
1/323000-728000	Entgelte für sonstige Leistungen	2225	3225	110	2.000,00	2.500,00	1.824,96	2.000,00	2.500,00	2.199,39
1/323000-728024	Ticketgebühr (Entgelte für sonstige Leistungen)	2225	3225	110	1.800,00	2.000,00	1.621,09	1.800,00	2.000,00	1.621,09
1/323000-728260	Winterdienst (sonstige Leistungen)	2225	3225	240	300,00	500,00	138,13	300,00	500,00	138,13
1/323000-728830	Eigenveranstaltungen (Sonstige Leistungen)	2225	3225	110	42.000,00	44.000,00	38.879,49	42.000,00	44.000,00	38.045,85
SU 22 / 32	Summe Aufwendungen / Auszahlungen operative Gebarung				63.800,00	71.300,00	60.864,14	58.500,00	66.000,00	55.049,47
SA 0 / SA 1	(0) Nettoergebnis (21 - 22) / (1) Geldfluss operative Gebarung (31 - 32)				-9.300,00	-24.000,00	-7.172,73	-6.800,00	-21.500,00	-4.369,02
SA01	Saldo (01) Haushaltsrücklagen (230 - 240)				0,00	0,00	0,00	0,00	0,00	0,00
SA00	Saldo (00) Nettoergebnis nach Haushaltsrücklagen (Saldo 0 + Saldo 01)				-9.300,00	-24.000,00	-7.172,73			
Investive Gebarung										
SU 33	Summe Einzahlungen investive Gebarung							0,00	0,00	0,00
SU 34	Summe Auszahlungen investive Gebarung							0,00	0,00	0,00
SA2	Saldo (2) Geldfluss aus der Investiven Gebarung (33 - 34)							0,00	0,00	0,00
SA3	Saldo (3) Nettofinanzierungssaldo (Saldo 1 + Saldo 2)							-6.800,00	-21.500,00	-4.369,02
Finanzierungstätigkeit										
SU 35	Summe Einzahlungen aus der Finanzierungstätigkeit							0,00	0,00	0,00
SU 36	Summe Auszahlungen aus der Finanzierungstätigkeit							0,00	0,00	0,00
SA4	Saldo (4) Geldfluss aus der Finanzierungstätigkeit (35 - 36)							0,00	0,00	0,00
SA5	Saldo (5) Geldfluss aus der voranschlagswirksamen Gebarung (Saldo 3 + Saldo 4)							-6.800,00	-21.500,00	-4.369,02
325	Festspiele									
325000	Festspiele									
Operative Gebarung										
2/325000+810003	Nebenerlöse	2114	3114	110	22.000,00	21.000,00	15.783,52	22.000,00	21.000,00	15.783,52
2/325000+810113	Inseratenerlöse (Nebenerlöse)	2114	3114	110	6.000,00	5.500,00	0,00	6.000,00	5.500,00	0,00
2/325000+810500	Besuchergebühren (Leistungserlöse)	2114	3114	110	510.000,00	495.000,00	478.577,68	510.000,00	495.000,00	478.577,68
2/325000+813000	Erträge aus der Auflösung von Investitionszuschüssen (Kapitaltransfers)	2127		210	0,00	1.600,00	1.379,69	0,00	0,00	0,00
2/325000+816200	Portoersätze (Kostenb.so.Verw.Lstg)	2114	3114	110	100,00	100,00	0,00	100,00	100,00	0,00
2/325000+816920	Kostenbeiträge (Mahnspesen)	2114	3114	110	0,00	0,00	9,00	0,00	0,00	9,00
2/325000+828000	Rückersätze von Aufwendungen	2116	3116	110	0,00	0,00	24.229,72	0,00	0,00	24.229,72
2/325000+829000	Sonstige Erträge	2116	3116	110	0,00	0,00	2.918,97	0,00	0,00	2.918,97

Voranschlag 2026

Stadtgemeinde Klosterneuburg

Ergebnis- und Finanzierungsvoranschlag Detailnachweis

		MVAG		VC AOB	Ergebnisvoranschlag			Finanzierungsvoranschlag		
		EH	FH		VA 2026	VA 2025	RA 2024	VA 2026	VA 2025	RA 2024
2/325000+861500	Subvention d.Landes Nö (Lfd.Transfer.v.Land)	2121	3121	110	280.000,00	280.000,00	283.142,04	280.000,00	280.000,00	283.142,04
2/325000+864100	Sponsoring (lfd. Transfers von Unternehmen und andere)	2123	3123	110	20.000,00	17.000,00	18.624,66	20.000,00	17.000,00	12.620,16
SU 21 / 31	Summe Erträge / Einzahlungen operative Gebarung				838.100,00	820.200,00	824.665,28	838.100,00	818.600,00	817.281,09
1/325000-400000	Geringwertige Wirtschaftsgüter	2221	3221	110	900,00	800,00	297,63	900,00	800,00	297,63
1/325000-459000	Sonstige Verbrauchsgüter	2221	3221	110	100,00	100,00	9,43	100,00	100,00	9,43
1/325000-618200	Instandhaltung Amts-, Betriebs- und Geschäftsausstattung (Sonstige Anlagen)	2224	3224	110	20.000,00	21.000,00	17.474,29	20.000,00	21.000,00	17.474,29
1/325000-640012	Rechts- und Beratungsaufwand RSS	2222	3222	012	0,00	0,00	23.135,13	0,00	0,00	23.135,13
1/325000-640210	Rechts- und Beratungsaufwand FBM	2222	3222	210	0,00	0,00	7.750,00	0,00	0,00	7.750,00
1/325000-657100	Disagien	2244	3244	110	2.000,00	2.000,00	1.045,58	2.000,00	2.000,00	1.045,58
1/325000-680000	Planmäßige Abschreibung	2226		210	0,00	9.100,00	11.217,13	0,00	0,00	0,00
1/325000-710000	Öffentliche Abgaben (Aufwendungen), ohne Gebühren gemäß FAG	2225	3225	110	0,00	600,00	0,00	0,00	600,00	0,00
1/325000-728024	Ticketgebühr (Entgelte für sonstige Leistungen)	2225	3225	110	17.000,00	16.000,00	11.870,60	17.000,00	16.000,00	11.870,60
1/325000-728301	NÖ Theatersommer (Sonstige Leistungen)	2225	3225	110	1.021.500,00	975.000,00	1.038.107,61	1.021.500,00	975.000,00	1.035.756,20
SU 22 / 32	Summe Aufwendungen / Auszahlungen operative Gebarung				1.061.500,00	1.024.600,00	1.110.907,40	1.061.500,00	1.015.500,00	1.097.338,86
SA 0 / SA 1	(0) Nettoergebnis (21 - 22) / (1) Geldfluss operative Gebarung (31 - 32)				-223.400,00	-204.400,00	-286.242,12	-223.400,00	-196.900,00	-280.057,77
SA01	Saldo (01) Haushaltsrücklagen (230 - 240)				0,00	0,00	0,00	0,00	0,00	0,00
SA00	Saldo (00) Nettoergebnis nach Haushaltsrücklagen (Saldo 0 + Saldo 01)				-223.400,00	-204.400,00	-286.242,12			
Investive Gebarung										
2/325000+301000	Kapitaltransfers von Ländern, Landesfonds und Landeskammern		3331	110	0,00	0,00	0,00	0,00	0,00	14.057,96
SU 33	Summe Einzahlungen investive Gebarung							0,00	0,00	14.057,96
1/325000-042000	Amts-, Betriebs- und Geschäftsausstattung		3415	2 110	0,00	0,00	0,00	0,00	0,00	28.115,92
1/325000-080100	Beteiligungen an verbundenen Unternehmen		3417	2 110	0,00	0,00	0,00	0,00	0,00	35.000,00
SU 34	Summe Auszahlungen investive Gebarung							0,00	0,00	63.115,92
SA2	Saldo (2) Geldfluss aus der Investiven Gebarung (33 - 34)							0,00	0,00	-49.057,96
SA3	Saldo (3) Nettofinanzierungssaldo (Saldo 1 + Saldo 2)							-223.400,00	-196.900,00	-329.115,73
Finanzierungstätigkeit										
SU 35	Summe Einzahlungen aus der Finanzierungstätigkeit							0,00	0,00	0,00
SU 36	Summe Auszahlungen aus der Finanzierungstätigkeit							0,00	0,00	0,00
SA4	Saldo (4) Geldfluss aus der Finanzierungstätigkeit (35 - 36)							0,00	0,00	0,00
SA5	Saldo (5) Geldfluss aus der voranschlagswirksamen Gebarung (Saldo 3 + Saldo 4)							-223.400,00	-196.900,00	-329.115,73

		MVAG VC AOB			Ergebnisvoranschlag			Finanzierungsvoranschlag		
		EH	FH		VA 2026	VA 2025	RA 2024	VA 2026	VA 2025	RA 2024
329	Sonstige Einrichtungen und Maßnahmen									
329000	So. Einrichtg. u. Maßn. d. Musik- u. darst. Kunst									
Operative Gebarung										
2/329000+810500	Besuchergebühren (sonstige Veranstaltungen)	2114	3114	110	0,00	5.000,00	196,36	0,00	5.000,00	81,82
2/329000+828450	Rückersätze von Aufwendungen (Subventionsrückford.)	2116	3116	110	0,00	0,00	500,00	0,00	0,00	500,00
2/329000+829000	Sonstige Erträge	2116	3116	110	0,00	0,00	400,00	0,00	0,00	400,00
2/329000+829600	Erlöse Kammerkonzerte	2116	3116	110	19.500,00	17.000,00	16.019,47	19.500,00	17.000,00	16.019,47
2/329000+864100	Sponsoring (lfd. Transfers von Unternehmen und andere)	2123	3123	110	1.000,00	1.000,00	0,00	1.000,00	1.000,00	0,00
SU 21 / 31	Summe Erträge / Einzahlungen operative Gebarung				20.500,00	23.000,00	17.115,83	20.500,00	23.000,00	17.001,29
1/329000-400000	Geringwertige Wirtschaftsgüter	2221	3221	110	200,00	200,00	0,00	200,00	200,00	0,00
1/329000-630000	Postdienste	2222	3222	110	300,00	0,00	200,30	300,00	0,00	200,30
1/329000-657100	Disagien	2244	3244	110	300,00	300,00	1,61	300,00	300,00	1,61
1/329000-728000	Entgelte für sonstige Leistungen	2225	3225	110	32.000,00	35.000,00	28.724,79	32.000,00	35.000,00	28.724,79
1/329000-728001	Veranstaltungen (Sonstige Leistungen)	2225	3225	110	0,00	2.000,00	0,00	0,00	2.000,00	0,00
1/329000-728024	Ticketgebühr (Entgelte für sonstige Leistungen)	2225	3225	110	300,00	300,00	91,58	300,00	300,00	91,58
1/329000-757100	Subventionen (Lfd.Tr.an pr.Org.)	2234	3234	110	25.000,00	30.000,00	35.356,54	25.000,00	30.000,00	38.281,54
SU 22 / 32	Summe Aufwendungen / Auszahlungen operative Gebarung				58.100,00	67.800,00	64.374,82	58.100,00	67.800,00	67.299,82
SA 0 / SA 1	(0) Nettoergebnis (21 - 22) / (1) Geldfluss operative Gebarung (31 - 32)				-37.600,00	-44.800,00	-47.258,99	-37.600,00	-44.800,00	-50.298,53
SA01	Saldo (01) Haushaltsrücklagen (230 - 240)				0,00	0,00	0,00	0,00	0,00	0,00
SA00	Saldo (00) Nettoergebnis nach Haushaltsrücklagen (Saldo 0 + Saldo 01)				-37.600,00	-44.800,00	-47.258,99			
Investive Gebarung										
SU 33	Summe Einzahlungen investive Gebarung							0,00	0,00	0,00
SU 34	Summe Auszahlungen investive Gebarung							0,00	0,00	0,00
SA2	Saldo (2) Geldfluss aus der Investiven Gebarung (33 - 34)							0,00	0,00	0,00
SA3	Saldo (3) Nettofinanzierungssaldo (Saldo 1 + Saldo 2)							-37.600,00	-44.800,00	-50.298,53
Finanzierungstätigkeit										
SU 35	Summe Einzahlungen aus der Finanzierungstätigkeit							0,00	0,00	0,00
SU 36	Summe Auszahlungen aus der Finanzierungstätigkeit							0,00	0,00	0,00
SA4	Saldo (4) Geldfluss aus der Finanzierungstätigkeit (35 - 36)							0,00	0,00	0,00
SA5	Saldo (5) Geldfluss aus der voranschlagswirksamen Gebarung (Saldo 3 + Saldo 4)							-37.600,00	-44.800,00	-50.298,53

		MVAG VC AOB			Ergebnisvoranschlag			Finanzierungsvoranschlag		
		EH	FH		VA 2026	VA 2025	RA 2024	VA 2026	VA 2025	RA 2024
33	Schrifttum, Literatur und Sprache									
330	Förderung von Schrifttum, Literatur und Sprache									
330000	Förderung von Schrifttum u. Sprache									
Operative Gebarung										
SU 21 / 31	Summe Erträge / Einzahlungen operative Gebarung				0,00	0,00	0,00	0,00	0,00	0,00
1/330000-757100	Subventionen (Lfd.Tr.an pr.Org.)	2234	3234	110	2.000,00	4.000,00	16.000,00	2.000,00	4.000,00	16.000,00
SU 22 / 32	Summe Aufwendungen / Auszahlungen operative Gebarung				2.000,00	4.000,00	16.000,00	2.000,00	4.000,00	16.000,00
SA 0 / SA 1	(0) Nettoergebnis (21 - 22) / (1) Geldfluss operative Gebarung (31 – 32)				-2.000,00	-4.000,00	-16.000,00	-2.000,00	-4.000,00	-16.000,00
SA01	Saldo (01) Haushaltsrücklagen (230 - 240)				0,00	0,00	0,00	0,00	0,00	0,00
SA00	Saldo (00) Nettoergebnis nach Haushaltsrücklagen (Saldo 0 + Saldo 01)				-2.000,00	-4.000,00	-16.000,00			
Investive Gebarung										
SU 33	Summe Einzahlungen investive Gebarung							0,00	0,00	0,00
SU 34	Summe Auszahlungen investive Gebarung							0,00	0,00	0,00
SA2	Saldo (2) Geldfluss aus der Investiven Gebarung (33 – 34)							0,00	0,00	0,00
SA3	Saldo (3) Nettofinanzierungssaldo (Saldo 1 + Saldo 2)							-2.000,00	-4.000,00	-16.000,00
Finanzierungstätigkeit										
SU 35	Summe Einzahlungen aus der Finanzierungstätigkeit							0,00	0,00	0,00
SU 36	Summe Auszahlungen aus der Finanzierungstätigkeit							0,00	0,00	0,00
SA4	Saldo (4) Geldfluss aus der Finanzierungstätigkeit (35 – 36)							0,00	0,00	0,00
SA5	Saldo (5) Geldfluss aus der voranschlagswirksamen Gebarung (Saldo 3 + Saldo 4)							-2.000,00	-4.000,00	-16.000,00
36	Heimatkpflege									
360	Heimatismuseen									
360000	Stadtmuseum									
Operative Gebarung										
2/360000+808300	Veräußerung von Handelswaren	2116	3116	101	100,00	100,00	2,16	100,00	100,00	2,16
2/360000+808500	Veräußerung v.Handelsw. (Bücher)	2116	3116	101	3.000,00	3.000,00	2.603,97	3.000,00	3.000,00	2.603,97
2/360000+810520	Besuchergebühren 13 % USt (ab 01.05.2016, Leistungserlöse)	2114	3114	101	2.500,00	2.500,00	2.326,10	2.500,00	2.500,00	2.326,10
2/360000+811500	Miet- und Pachtzinse (20% Umsätze)	2115	3115	101	1.000,00	0,00	0,00	1.000,00	0,00	0,00
2/360000+816000	Kostenbeiträge (Kostensätze) für sonstige Leistungen	2114	3114	101	100,00	100,00	0,00	100,00	100,00	0,00
2/360000+817000	Erträge aus der Auflösung von Abfertigungsrückstellungen	2117		310	0,00	48.700,00	0,00	0,00	0,00	0,00
2/360000+817300	Erträge aus der Auflösung von Urlaubsrückstellungen	2117		310	0,00	0,00	1.267,78	0,00	0,00	0,00

		MVAG			Ergebnisvoranschlag			Finanzierungsvoranschlag		
		EH	FH	VC AOB	VA 2026	VA 2025	RA 2024	VA 2026	VA 2025	RA 2024
2/360000+860420	Altersteilzeit Rückerstattung (Lfd. Transfer Bund)	2121	3121	310	0,00	15.600,00	20.655,78	0,00	15.600,00	20.368,99
SU 21 / 31	Summe Erträge / Einzahlungen operative Gebarung				6.700,00	70.000,00	26.855,79	6.700,00	21.300,00	25.301,22
1/360000-400000	Geringwertige Wirtschaftsgüter	2221	3221	101	4.000,00	5.500,00	3.070,99	4.000,00	5.500,00	3.070,99
1/360000-400010	Geringw. Wirtschaftsgüter (EDV)	2221	3221	201	0,00	0,00	1.580,33	0,00	0,00	1.580,33
1/360000-400100	Dienstkleider (Geringwertige WG.)	2221	3221	101	100,00	100,00	0,00	100,00	100,00	0,00
1/360000-413401	Mittagstisch ab 1.1.96 (Handelswaren)	2221	3221	310	2.000,00	1.500,00	1.135,89	2.000,00	1.500,00	1.204,37
1/360000-413410	Gutscheine (Handelswaren)	2221	3221	310	300,00	300,00	170,85	300,00	300,00	170,85
1/360000-454000	Reinigungsmittel	2221	3221	101	200,00	300,00	88,15	200,00	300,00	88,15
1/360000-455000	Chemische u. sonstige artverwandte Mittel	2221	3221	101	0,00	100,00	0,00	0,00	100,00	0,00
1/360000-456000	Büromittel	2221	3221	101	200,00	300,00	241,63	200,00	300,00	241,63
1/360000-457000	Druckwerke	2221	3221	101	3.000,00	3.500,00	2.770,19	3.000,00	3.500,00	2.770,19
1/360000-459000	Sonstige Verbrauchsgüter	2221	3221	101	2.000,00	2.500,00	1.800,00	2.000,00	2.500,00	1.800,00
1/360000-510000	Vertragsbedienstete Angestellte	2211	3211	310	126.000,00	223.500,00	158.090,44	126.000,00	223.500,00	158.090,44
1/360000-522000	Angestellte nicht ganzjährig beschäftigt	2211	3211	310	25.800,00	25.200,00	20.653,91	25.800,00	25.200,00	20.653,91
1/360000-523000	Geldbezüge der nicht ganzjährig beschäftigten Arbeiter	2211	3211	310	0,00	0,00	57,72	0,00	0,00	57,72
1/360000-565000	Mehrleistungsvergütungen	2211	3211	310	400,00	1.700,00	0,00	400,00	1.700,00	0,00
1/360000-569000	Sonstige Nebengebühren	2211	3211	310	5.300,00	6.500,00	5.907,22	5.300,00	6.500,00	5.907,22
1/360000-580100	DGB z.Ausgleichsfonds für Familienbeihilfen	2212	3212	310	5.800,00	5.800,00	6.326,20	5.800,00	5.800,00	6.326,20
1/360000-582100	Sonstige DGB zur sozialen Sicherheit	2212	3212	310	27.100,00	42.000,00	43.594,43	27.100,00	42.000,00	43.594,43
1/360000-582200	Sonstige DG-Beiträge Mitarbeitervorsorgekasse	2212	3212	310	1.000,00	1.000,00	880,71	1.000,00	1.000,00	880,71
1/360000-591000	Dotierung von Rückstellungen für Abfertigungen	2214		310	2.200,00	6.300,00	13.570,22	0,00	0,00	0,00
1/360000-592000	Dotierung von Rückstellungen für Jubiläumsszuwendungen	2214		310	800,00	3.700,00	4.540,19	0,00	0,00	0,00
1/360000-593000	Dotierung von Rückstellungen für nicht konsumierte Urlaube	2214		310	0,00	0,00	3.070,71	0,00	0,00	0,00
1/360000-600000	Strom (Energiebezüge)	2222	3222	101	32.000,00	37.000,00	33.386,25	32.000,00	37.000,00	30.591,94
1/360000-600020	Wärme (Energiebezüge)	2222	3222	101	20.000,00	20.000,00	16.504,07	20.000,00	20.000,00	16.504,07
1/360000-614000	Instandhaltung Gebäude	2224	3224	440	15.000,00	15.500,00	6.326,75	15.000,00	15.500,00	6.276,97
1/360000-614900	Instandhaltung Wartungsaufträge	2224	3224	440	30.900,00	33.200,00	18.263,95	30.900,00	33.200,00	18.263,95
1/360000-618110	Instandhaltung EDV (Sonstige Anlagen)	2224	3224	201	1.800,00	4.300,00	3.292,75	1.800,00	4.300,00	3.292,75
1/360000-618200	Instandhaltung Amts-, Betriebs- und Geschäftsausstattung (Sonstige Anlagen)	2224	3224	101	800,00	1.500,00	577,95	800,00	1.500,00	577,95
1/360000-630000	Postdienste	2222	3222	101	4.100,00	4.000,00	3.668,80	4.100,00	4.000,00	3.815,10
1/360000-631000	Telekommunikationsdienste	2222	3222	201	2.600,00	2.300,00	1.939,52	2.600,00	2.300,00	1.944,54
1/360000-631400	Telekommunikationsdienste (Internet, Standleitungen usw.)	2222	3222	201	2.500,00	2.200,00	2.146,68	2.500,00	2.200,00	2.146,68

		MVAG		VC AOB	Ergebnisvoranschlag			Finanzierungsvoranschlag		
		EH	FH		VA 2026	VA 2025	RA 2024	VA 2026	VA 2025	RA 2024
1/360000-670000	Versicherungen	2222	3222	101	5.500,00	6.300,00	4.146,27	5.500,00	6.300,00	4.146,27
1/360000-680000	Planmäßige Abschreibung	2226		210	59.400,00	59.600,00	66.978,21	0,00	0,00	0,00
1/360000-711000	Gebühren f. d. Benützung von Gemeindeeinrichtungen und Anlagen gem. FAG (Aufwand)	2225	3225	101	4.900,00	4.800,00	4.447,44	4.900,00	4.800,00	4.447,44
1/360000-724000	Reisegebühren	2225	3225	101	0,00	200,00	0,00	0,00	200,00	0,00
1/360000-724563	Kilometergeld	2225	3225	101	0,00	200,00	0,00	0,00	200,00	0,00
1/360000-728000	Entgelte für sonstige Leistungen	2225	3225	101	8.000,00	8.500,00	6.782,09	8.000,00	8.500,00	6.782,09
1/360000-728120	EDV Programme (Sonstige Leistungen)	2225	3225	201	4.000,00	0,00	0,00	4.000,00	0,00	0,00
1/360000-728250	Gebäudereinigung (Sonstige Leistungen)	2225	3225	101	5.000,00	7.000,00	3.756,28	5.000,00	7.000,00	3.756,28
1/360000-728260	Winterdienst (sonstige Leistungen)	2225	3225	240	800,00	900,00	533,42	800,00	900,00	533,42
SU 22 / 32	Summe Aufwendungen / Auszahlungen operative Gebarung				403.500,00	537.300,00	440.300,21	341.100,00	467.700,00	349.516,59
SA 0 / SA 1	(0) Nettoergebnis (21 - 22) / (1) Geldfluss operative Gebarung (31 - 32)				-396.800,00	-467.300,00	-413.444,42	-334.400,00	-446.400,00	-324.215,37
SA01	Saldo (01) Haushaltsrücklagen (230 - 240)				0,00	0,00	0,00	0,00	0,00	0,00
SA00	Saldo (00) Nettoergebnis nach Haushaltsrücklagen (Saldo 0 + Saldo 01)				-396.800,00	-467.300,00	-413.444,42			
Investive Gebarung										
SU 33	Summe Einzahlungen investive Gebarung							0,00	0,00	0,00
1/360000-042000	Amts-, Betriebs- und Geschäftsausstattung		3415	2 101	0,00	0,00	0,00	0,00	0,00	902,00
1/360000-042300	Amtsausstattung Datenverarbeitung		3415	2 201	0,00	0,00	0,00	0,00	0,00	5.873,00
1/360000-046000	Kulturgüter beweglich		3416	2 101	0,00	0,00	0,00	3.500,00	4.000,00	3.539,82
SU 34	Summe Auszahlungen investive Gebarung							3.500,00	4.000,00	10.314,82
SA2	Saldo (2) Geldfluss aus der Investiven Gebarung (33 - 34)							-3.500,00	-4.000,00	-10.314,82
SA3	Saldo (3) Nettofinanzierungssaldo (Saldo 1 + Saldo 2)							-337.900,00	-450.400,00	-334.530,19
Finanzierungstätigkeit										
SU 35	Summe Einzahlungen aus der Finanzierungstätigkeit							0,00	0,00	0,00
SU 36	Summe Auszahlungen aus der Finanzierungstätigkeit							0,00	0,00	0,00
SA4	Saldo (4) Geldfluss aus der Finanzierungstätigkeit (35 - 36)							0,00	0,00	0,00
SA5	Saldo (5) Geldfluss aus der voranschlagswirksamen Gebarung (Saldo 3 + Saldo 4)							-337.900,00	-450.400,00	-334.530,19
361	Nichtwissenschaftliche Archive									
361000	Stadtarchiv									
Operative Gebarung										
2/361000+816000	Kostenbeiträge (Kostenersätze) für sonstige Leistungen	2114	3114	101	2.000,00	100,00	31,00	2.000,00	100,00	31,00
2/361000+817000	Erträge aus der Auflösung von Abfertigungsrückstellungen	2117		310	400,00	0,00	0,00	0,00	0,00	0,00
2/361000+817300	Erträge aus der Auflösung von Urlaubsrückstellungen	2117		310	0,00	0,00	479,52	0,00	0,00	0,00
SU 21 / 31	Summe Erträge / Einzahlungen operative Gebarung				2.400,00	100,00	510,52	2.000,00	100,00	31,00

		MVAG VC AOB			Ergebnisvoranschlag			Finanzierungsvoranschlag		
		EH	FH		VA 2026	VA 2025	RA 2024	VA 2026	VA 2025	RA 2024
1/361000-400000	Geringwertige Wirtschaftsgüter	2221	3221	101	200,00	400,00	209,18	200,00	400,00	209,18
1/361000-400010	Geringw. Wirtschaftsgüter (EDV)	2221	3221	201	0,00	0,00	2.105,60	0,00	0,00	2.105,60
1/361000-400100	Dienstkleider (Geringwertige WG.)	2221	3221	101	100,00	100,00	0,00	100,00	100,00	0,00
1/361000-456000	Büromittel	2221	3221	101	300,00	500,00	36,24	300,00	500,00	36,24
1/361000-457000	Druckwerke	2221	3221	101	1.000,00	1.000,00	497,53	1.000,00	1.000,00	497,53
1/361000-459000	Sonstige Verbrauchsgüter	2221	3221	101	300,00	400,00	1.762,21	300,00	400,00	1.762,21
1/361000-510000	Vertragsbedienstete Angestellte	2211	3211	310	167.400,00	187.300,00	164.120,95	167.400,00	187.300,00	164.120,95
1/361000-565000	Mehrleistungsvergütungen	2211	3211	310	2.400,00	1.000,00	1.221,44	2.400,00	1.000,00	1.221,44
1/361000-569000	Sonstige Nebengebühren	2211	3211	310	6.400,00	8.200,00	6.794,23	6.400,00	8.200,00	6.794,23
1/361000-580100	DGB z.Ausgleichsfonds für Familienbeihilfen	2212	3212	310	5.600,00	7.200,00	6.370,09	5.600,00	7.200,00	6.370,09
1/361000-582100	Sonstige DGB zur sozialen Sicherheit	2212	3212	310	34.500,00	38.100,00	34.502,71	34.500,00	38.100,00	34.502,71
1/361000-582200	Sonstige DG-Beiträge Mitarbeitervorsorgekasse	2212	3212	310	1.200,00	1.000,00	880,16	1.200,00	1.000,00	880,16
1/361000-591000	Dotierung von Rückstellungen für Abfertigungen	2214		310	2.100,00	15.200,00	10.016,43	0,00	0,00	0,00
1/361000-592000	Dotierung von Rückstellungen für Jubiläumswendungen	2214		310	1.300,00	8.500,00	7.058,00	0,00	0,00	0,00
1/361000-593000	Dotierung von Rückstellungen für nicht konsumierte Urlaube	2214		310	0,00	0,00	3.265,48	0,00	0,00	0,00
1/361000-618110	Instandhaltung EDV (Sonstige Anlagen)	2224	3224	201	2.000,00	5.000,00	5.622,51	2.000,00	5.000,00	5.622,51
1/361000-631000	Telekommunikationsdienste	2222	3222	201	200,00	200,00	200,16	200,00	200,00	200,16
1/361000-724000	Reisegebühren	2225	3225	101	200,00	400,00	19,00	200,00	400,00	19,00
1/361000-724563	Kilometergeld	2225	3225	101	200,00	500,00	103,36	200,00	500,00	103,36
1/361000-725000	Bibliothekserfordernisse	2225	3225	101	3.000,00	3.500,00	2.434,80	3.000,00	3.500,00	2.434,80
1/361000-728000	Entgelte für sonstige Leistungen	2225	3225	101	5.500,00	7.000,00	4.794,99	5.500,00	7.000,00	4.794,99
1/361000-728120	EDV Programme (Sonstige Leistungen)	2225	3225	201	4.400,00	0,00	0,00	4.400,00	0,00	0,00
SU 22 / 32	Summe Aufwendungen / Auszahlungen operative Gebarung				238.300,00	285.500,00	252.015,07	234.900,00	261.800,00	231.675,16
SA 0 / SA 1	(0) Nettoergebnis (21 - 22) / (1) Geldfluss operative Gebarung (31 - 32)				-235.900,00	-285.400,00	-251.504,55	-232.900,00	-261.700,00	-231.644,16
SA01	Saldo (01) Haushaltsrücklagen (230 - 240)				0,00	0,00	0,00	0,00	0,00	0,00
SA00	Saldo (00) Nettoergebnis nach Haushaltsrücklagen (Saldo 0 + Saldo 01)				-235.900,00	-285.400,00	-251.504,55			
Investive Gebarung										
SU 33	Summe Einzahlungen investive Gebarung							0,00	0,00	0,00
SU 34	Summe Auszahlungen investive Gebarung							0,00	0,00	0,00
SA2	Saldo (2) Geldfluss aus der Investiven Gebarung (33 - 34)							0,00	0,00	0,00
SA3	Saldo (3) Nettofinanzierungssaldo (Saldo 1 + Saldo 2)							-232.900,00	-261.700,00	-231.644,16
Finanzierungstätigkeit										
SU 35	Summe Einzahlungen aus der Finanzierungstätigkeit							0,00	0,00	0,00
SU 36	Summe Auszahlungen aus der Finanzierungstätigkeit							0,00	0,00	0,00
SA4	Saldo (4) Geldfluss aus der Finanzierungstätigkeit (35 - 36)							0,00	0,00	0,00

		MVAG VC AOB			Ergebnisvoranschlag			Finanzierungsvoranschlag		
		EH	FH		VA 2026	VA 2025	RA 2024	VA 2026	VA 2025	RA 2024
SA5	Saldo (5) Geldfluss aus der voranschlagswirksamen Gebarung (Saldo 3 + Saldo 4)							-232.900,00	-261.700,00	-231.644,16
362	Denkmalpflege									
362000	Denkmalpflege									
	Operative Gebarung									
2/362000+828000	Rückersätze von Aufwendungen	2116	3116	440	0,00	0,00	251,81	0,00	0,00	251,81
SU 21 / 31	Summe Erträge / Einzahlungen operative Gebarung				0,00	0,00	251,81	0,00	0,00	251,81
1/362000-600000	Strom (Energiebezüge)	2222	3222	440	500,00	500,00	124,80	500,00	500,00	124,80
1/362000-615000	Instandhaltung von Kulturgütern (Denkmäler)	2224	3224	440	20.000,00	25.000,00	0,00	20.000,00	25.000,00	0,00
1/362000-619100	Instandh. Denkmäler (Sonderanlagen)	2224	3224	440	0,00	0,00	19.564,99	0,00	0,00	19.564,99
1/362000-619200	Instandh. Ehrengräber (Sonderanlagen)	2224	3224	510	11.800,00	12.300,00	11.606,65	11.800,00	12.300,00	11.606,65
1/362000-757100	Subventionen (Lfd.Tr.an pr.Org.)	2234	3234	110	5.000,00	7.000,00	6.000,00	5.000,00	7.000,00	6.000,00
SU 22 / 32	Summe Aufwendungen / Auszahlungen operative Gebarung				37.300,00	44.800,00	37.296,44	37.300,00	44.800,00	37.296,44
SA 0 / SA 1	(0) Nettoergebnis (21 - 22) / (1) Geldfluss operative Gebarung (31 - 32)				-37.300,00	-44.800,00	-37.044,63	-37.300,00	-44.800,00	-37.044,63
SA01	Saldo (01) Haushaltsrücklagen (230 - 240)				0,00	0,00	0,00	0,00	0,00	0,00
SA00	Saldo (00) Nettoergebnis nach Haushaltsrücklagen (Saldo 0 + Saldo 01)				-37.300,00	-44.800,00	-37.044,63			
	Investive Gebarung									
SU 33	Summe Einzahlungen investive Gebarung							0,00	0,00	0,00
SU 34	Summe Auszahlungen investive Gebarung							0,00	0,00	0,00
SA2	Saldo (2) Geldfluss aus der Investiven Gebarung (33 - 34)							0,00	0,00	0,00
SA3	Saldo (3) Nettofinanzierungssaldo (Saldo 1 + Saldo 2)							-37.300,00	-44.800,00	-37.044,63
	Finanzierungstätigkeit									
SU 35	Summe Einzahlungen aus der Finanzierungstätigkeit							0,00	0,00	0,00
SU 36	Summe Auszahlungen aus der Finanzierungstätigkeit							0,00	0,00	0,00
SA4	Saldo (4) Geldfluss aus der Finanzierungstätigkeit (35 - 36)							0,00	0,00	0,00
SA5	Saldo (5) Geldfluss aus der voranschlagswirksamen Gebarung (Saldo 3 + Saldo 4)							-37.300,00	-44.800,00	-37.044,63
369	Sonstige Einrichtungen und Maßnahmen									
369000	So. Einrichtg. u. Maßn. der Heimatpflege									
	Operative Gebarung									
SU 21 / 31	Summe Erträge / Einzahlungen operative Gebarung				0,00	0,00	0,00	0,00	0,00	0,00
1/369000-613000	Instandhaltung von sonstigen Grundstückseinrichtungen	2224	3224	101	800,00	800,00	0,00	800,00	800,00	0,00
1/369000-680000	Planmäßige Abschreibung	2226		210	300,00	300,00	151,20	0,00	0,00	0,00
1/369000-757100	Subventionen (Lfd.Tr.an pr.Org.)	2234	3234	110	1.000,00	1.500,00	5.658,00	1.000,00	1.500,00	8.458,00
SU 22 / 32	Summe Aufwendungen / Auszahlungen operative Gebarung				2.100,00	2.600,00	5.809,20	1.800,00	2.300,00	8.458,00
SA 0 / SA 1	(0) Nettoergebnis (21 - 22) / (1) Geldfluss operative Gebarung (31 - 32)				-2.100,00	-2.600,00	-5.809,20	-1.800,00	-2.300,00	-8.458,00
SA01	Saldo (01) Haushaltsrücklagen (230 - 240)				0,00	0,00	0,00	0,00	0,00	0,00

		MVAG		VC AOB	Ergebnisvoranschlag			Finanzierungsvoranschlag		
		EH	FH		VA 2026	VA 2025	RA 2024	VA 2026	VA 2025	RA 2024
SA00	Saldo (00) Nettoergebnis nach Haushaltsrücklagen (Saldo 0 + Saldo 01)				-2.100,00	-2.600,00	-5.809,20			
Investive Gebarung										
SU 33	Summe Einzahlungen investive Gebarung							0,00	0,00	0,00
1/369000-006000	Sonstige Grundstückseinrichtungen		3412	2 101	0,00	0,00	0,00	0,00	0,00	4.536,00
SU 34	Summe Auszahlungen investive Gebarung							0,00	0,00	4.536,00
SA2	Saldo (2) Geldfluss aus der Investiven Gebarung (33 – 34)							0,00	0,00	-4.536,00
SA3	Saldo (3) Nettofinanzierungssaldo (Saldo 1 + Saldo 2)							-1.800,00	-2.300,00	-12.994,00
Finanzierungstätigkeit										
SU 35	Summe Einzahlungen aus der Finanzierungstätigkeit							0,00	0,00	0,00
SU 36	Summe Auszahlungen aus der Finanzierungstätigkeit							0,00	0,00	0,00
SA4	Saldo (4) Geldfluss aus der Finanzierungstätigkeit (35 – 36)							0,00	0,00	0,00
SA5	Saldo (5) Geldfluss aus der voranschlagswirksamen Gebarung (Saldo 3 + Saldo 4)							-1.800,00	-2.300,00	-12.994,00
38 Sonstige Kulturpflege										
381 Maßnahmen der Kulturpflege										
381000 Maßnahmen der Kulturpflege										
Operative Gebarung										
2/381000+810500	Besuchergebühren (Leistungserlöse)	2114	3114	110	2.000,00	2.000,00	1.918,00	2.000,00	2.000,00	1.918,00
2/381000+829000	Sonstige Erträge	2116	3116	110	6.000,00	6.000,00	4.000,00	6.000,00	6.000,00	3.500,00
2/381000+861500	Subvention d.Landes Nö (Lfd.Transfer.v.Land)	2121	3121	110	15.000,00	15.000,00	15.300,00	15.000,00	15.000,00	15.300,00
SU 21 / 31	Summe Erträge / Einzahlungen operative Gebarung				23.000,00	23.000,00	21.218,00	23.000,00	23.000,00	20.718,00
1/381000-728000	Shortynale (Sonstige Leistungen)	2225	3225	110	37.000,00	37.000,00	37.757,20	37.000,00	37.000,00	37.757,20
1/381000-757100	Subventionen (Lfd.Tr.an pr.Org.)	2234	3234	110	4.000,00	5.000,00	3.933,00	4.000,00	5.000,00	3.933,00
SU 22 / 32	Summe Aufwendungen / Auszahlungen operative Gebarung				41.000,00	42.000,00	41.690,20	41.000,00	42.000,00	41.690,20
SA 0 / SA 1	(0) Nettoergebnis (21 - 22) / (1) Geldfluss operative Gebarung (31 – 32)				-18.000,00	-19.000,00	-20.472,20	-18.000,00	-19.000,00	-20.972,20
SA01	Saldo (01) Haushaltsrücklagen (230 - 240)				0,00	0,00	0,00	0,00	0,00	0,00
SA00	Saldo (00) Nettoergebnis nach Haushaltsrücklagen (Saldo 0 + Saldo 01)				-18.000,00	-19.000,00	-20.472,20			
Investive Gebarung										
SU 33	Summe Einzahlungen investive Gebarung							0,00	0,00	0,00
SU 34	Summe Auszahlungen investive Gebarung							0,00	0,00	0,00
SA2	Saldo (2) Geldfluss aus der Investiven Gebarung (33 – 34)							0,00	0,00	0,00
SA3	Saldo (3) Nettofinanzierungssaldo (Saldo 1 + Saldo 2)							-18.000,00	-19.000,00	-20.972,20
Finanzierungstätigkeit										
SU 35	Summe Einzahlungen aus der Finanzierungstätigkeit							0,00	0,00	0,00
SU 36	Summe Auszahlungen aus der Finanzierungstätigkeit							0,00	0,00	0,00
SA4	Saldo (4) Geldfluss aus der Finanzierungstätigkeit (35 – 36)							0,00	0,00	0,00

		MVAG VC AOB			Ergebnisvoranschlag			Finanzierungsvoranschlag		
		EH	FH		VA 2026	VA 2025	RA 2024	VA 2026	VA 2025	RA 2024
SA5	Saldo (5) Geldfluss aus der voranschlagswirksamen Gebarung (Saldo 3 + Saldo 4)							-18.000,00	-19.000,00	-20.972,20
39	Kultus									
390	Kirchliche Angelegenheiten									
390000	Kirchliche Angelegenheiten									
Operative Gebarung										
SU 21 / 31	Summe Erträge / Einzahlungen operative Gebarung				0,00	0,00	0,00	0,00	0,00	0,00
1/390000-757300	Beitr.Kircheninstands. (Lfd.Tr.an pr.Org.) 2234 3234 110				12.500,00	12.500,00	30.800,00	12.500,00	12.500,00	30.800,00
SU 22 / 32	Summe Aufwendungen / Auszahlungen operative Gebarung				12.500,00	12.500,00	30.800,00	12.500,00	12.500,00	30.800,00
SA 0 / SA 1	(0) Nettoergebnis (21 - 22) / (1) Geldfluss operative Gebarung (31 – 32)				-12.500,00	-12.500,00	-30.800,00	-12.500,00	-12.500,00	-30.800,00
SA01	Saldo (01) Haushaltsrücklagen (230 - 240)				0,00	0,00	0,00	0,00	0,00	0,00
SA00	Saldo (00) Nettoergebnis nach Haushaltsrücklagen (Saldo 0 + Saldo 01)				-12.500,00	-12.500,00	-30.800,00			
Investive Gebarung										
SU 33	Summe Einzahlungen investive Gebarung							0,00	0,00	0,00
SU 34	Summe Auszahlungen investive Gebarung							0,00	0,00	0,00
SA2	Saldo (2) Geldfluss aus der Investiven Gebarung (33 – 34)							0,00	0,00	0,00
SA3	Saldo (3) Nettofinanzierungssaldo (Saldo 1 + Saldo 2)							-12.500,00	-12.500,00	-30.800,00
Finanzierungstätigkeit										
SU 35	Summe Einzahlungen aus der Finanzierungstätigkeit							0,00	0,00	0,00
SU 36	Summe Auszahlungen aus der Finanzierungstätigkeit							0,00	0,00	0,00
SA4	Saldo (4) Geldfluss aus der Finanzierungstätigkeit (35 – 36)							0,00	0,00	0,00
SA5	Saldo (5) Geldfluss aus der voranschlagswirksamen Gebarung (Saldo 3 + Saldo 4)							-12.500,00	-12.500,00	-30.800,00

		MVAG VC AOB			Ergebnisvoranschlag			Finanzierungsvoranschlag		
		EH	FH		VA 2026	VA 2025	RA 2024	VA 2026	VA 2025	RA 2024
4 Soziale Wohlfahrt und Wohnbauförderung										
40	Gesonderte Verwaltung									
400	Sozialamt									
400000	Sozialamt									
Operative Gebarung										
SU 21 / 31	Summe Erträge / Einzahlungen operative Gebarung				0,00	0,00	0,00	0,00	0,00	0,00
1/400000-400000	Geringwertige Wirtschaftsgüter	2221	3221	330	0,00	200,00	0,00	0,00	200,00	0,00
1/400000-400100	Dienstkleider (Geringwertige WG.)	2221	3221	330	100,00	100,00	33,00	100,00	100,00	33,00
1/400000-456000	Büromittel	2221	3221	330	300,00	300,00	132,68	300,00	300,00	132,68
1/400000-457000	Druckwerke	2221	3221	330	0,00	200,00	0,00	0,00	200,00	0,00
1/400000-459000	Sonstige Verbrauchsgüter	2221	3221	330	200,00	200,00	18,68	200,00	200,00	18,68
1/400000-510000	Vertragsbedienstete Angestellte	2211	3211	310	68.200,00	84.400,00	62.282,53	68.200,00	84.400,00	62.282,53
1/400000-569000	Sonstige Nebengebühren	2211	3211	310	4.300,00	4.700,00	4.012,57	4.300,00	4.700,00	4.012,57
1/400000-580100	DGB z.Ausgleichsfonds für Familienbeihilfen	2212	3212	310	2.200,00	3.300,00	2.455,25	2.200,00	3.300,00	2.455,25
1/400000-582100	Sonstige DGB zur sozialen Sicherheit	2212	3212	310	14.400,00	17.700,00	13.174,14	14.400,00	17.700,00	13.174,14
1/400000-582200	Sonstige DG-Beiträge Mitarbeitervorsorgekasse	2212	3212	310	300,00	600,00	267,26	300,00	600,00	267,26
1/400000-591000	Dotierung von Rückstellungen für Abfertigungen	2214		310	2.000,00	4.100,00	4.229,90	0,00	0,00	0,00
1/400000-592000	Dotierung von Rückstellungen für Jubiläumswendungen	2214		310	600,00	1.600,00	1.059,20	0,00	0,00	0,00
1/400000-593000	Dotierung von Rückstellungen für nicht konsumierte Urlaube	2214		310	0,00	0,00	830,63	0,00	0,00	0,00
1/400000-618110	Instandhaltung EDV (Sonstige Anlagen)	2224	3224	201	1.400,00	3.600,00	3.753,31	1.400,00	3.600,00	3.753,31
1/400000-680000	Planmäßige Abschreibung	2226		210	600,00	600,00	683,31	0,00	0,00	0,00
1/400000-711000	Gebühren f. d. Benützung von Gemeindeeinrichtungen und Anlagen gem. FAG (Aufwand)	2225	3225	330	1.000,00	1.000,00	659,51	1.000,00	1.000,00	659,51
1/400000-724000	Reisegebühren	2225	3225	330	0,00	100,00	0,00	0,00	100,00	0,00
1/400000-724563	Kilometergeld	2225	3225	330	0,00	100,00	0,00	0,00	100,00	0,00
1/400000-728000	Entgelte für sonstige Leistungen	2225	3225	330	0,00	2.500,00	579,98	0,00	2.500,00	579,98
1/400000-728120	EDV Programme (Sonstige Leistungen)	2225	3225	201	4.600,00	0,00	0,00	4.600,00	0,00	0,00
SU 22 / 32	Summe Aufwendungen / Auszahlungen operative Gebarung				100.200,00	125.300,00	94.171,95	97.000,00	119.000,00	87.368,91
SA 0 / SA 1	(0) Nettoergebnis (21 - 22) / (1) Geldfluss operative Gebarung (31 - 32)				-100.200,00	-125.300,00	-94.171,95	-97.000,00	-119.000,00	-87.368,91
SA01	Saldo (01) Haushaltsrücklagen (230 - 240)				0,00	0,00	0,00	0,00	0,00	0,00
SA00	Saldo (00) Nettoergebnis nach Haushaltsrücklagen (Saldo 0 + Saldo 01)				-100.200,00	-125.300,00	-94.171,95			
Investive Gebarung										
SU 33	Summe Einzahlungen investive Gebarung							0,00	0,00	0,00

	MVAG	VC AOB			Ergebnisvoranschlag			Finanzierungsvoranschlag			
		EH	FH		VA 2026	VA 2025	RA 2024	VA 2026	VA 2025	RA 2024	
SU 34		Summe Auszahlungen investive Gebarung						0,00	0,00	0,00	
SA2		Saldo (2) Geldfluss aus der Investiven Gebarung (33 – 34)						0,00	0,00	0,00	
SA3		Saldo (3) Nettofinanzierungssaldo (Saldo 1 + Saldo 2)						-97.000,00	-119.000,00	-87.368,91	
Finanzierungstätigkeit											
SU 35		Summe Einzahlungen aus der Finanzierungstätigkeit						0,00	0,00	0,00	
SU 36		Summe Auszahlungen aus der Finanzierungstätigkeit						0,00	0,00	0,00	
SA4		Saldo (4) Geldfluss aus der Finanzierungstätigkeit (35 – 36)						0,00	0,00	0,00	
SA5		Saldo (5) Geldfluss aus der voranschlagswirksamen Gebarung (Saldo 3 + Saldo 4)						-97.000,00	-119.000,00	-87.368,91	
41		Allgemeine öffentliche Wohlfahrt									
419		Sonstige Einrichtungen und Maßnahmen									
419000		So. Einrichtg. u. Maßn. d. öffentl. Wohlfahrt									
Operative Gebarung											
SU 21 / 31		Summe Erträge / Einzahlungen operative Gebarung			0,00	0,00	0,00	0,00	0,00	0,00	
1/419000-751400		Soz.hilfe Wohnsitzgemeindebeitrag	2231	3231	330	253.600,00	239.600,00	241.558,59	253.600,00	239.600,00	241.558,59
1/419000-751700		Soz.hilfe Beitrag n. Fin.kraft (§56 (4) SHG)	2231	3231	330	8.327.000,00	7.633.000,00	6.660.039,32	8.327.000,00	7.633.000,00	6.660.039,32
SU 22 / 32		Summe Aufwendungen / Auszahlungen operative Gebarung			8.580.600,00	7.872.600,00	6.901.597,91	8.580.600,00	7.872.600,00	6.901.597,91	
SA 0 / SA 1		(0) Nettoergebnis (21 - 22) / (1) Geldfluss operative Gebarung (31 – 32)			-8.580.600,00	-7.872.600,00	-6.901.597,91	-8.580.600,00	-7.872.600,00	-6.901.597,91	
SA01		Saldo (01) Haushaltsrücklagen (230 - 240)			0,00	0,00	0,00	0,00	0,00	0,00	
SA00		Saldo (00) Nettoergebnis nach Haushaltsrücklagen (Saldo 0 + Saldo 01)			-8.580.600,00	-7.872.600,00	-6.901.597,91				
Investive Gebarung											
SU 33		Summe Einzahlungen investive Gebarung						0,00	0,00	0,00	
SU 34		Summe Auszahlungen investive Gebarung						0,00	0,00	0,00	
SA2		Saldo (2) Geldfluss aus der Investiven Gebarung (33 – 34)						0,00	0,00	0,00	
SA3		Saldo (3) Nettofinanzierungssaldo (Saldo 1 + Saldo 2)						-8.580.600,00	-7.872.600,00	-6.901.597,91	
Finanzierungstätigkeit											
SU 35		Summe Einzahlungen aus der Finanzierungstätigkeit						0,00	0,00	0,00	
SU 36		Summe Auszahlungen aus der Finanzierungstätigkeit						0,00	0,00	0,00	
SA4		Saldo (4) Geldfluss aus der Finanzierungstätigkeit (35 – 36)						0,00	0,00	0,00	
SA5		Saldo (5) Geldfluss aus der voranschlagswirksamen Gebarung (Saldo 3 + Saldo 4)						-8.580.600,00	-7.872.600,00	-6.901.597,91	

		MVAG VC AOB			Ergebnisvoranschlag			Finanzierungsvoranschlag		
		EH	FH		VA 2026	VA 2025	RA 2024	VA 2026	VA 2025	RA 2024
42	Freie Wohlfahrt									
423	Essen auf Rädern									
423000	Essen auf Rädern									
Operative Gebarung										
SU 21 / 31	Summe Erträge / Einzahlungen operative Gebarung				0,00	0,00	0,00	0,00	0,00	0,00
1/423000-757000	Lfd. Transfer an private Organisationen	2234	3234	330	4.400,00	4.400,00	4.400,00	4.400,00	4.400,00	4.400,00
SU 22 / 32	Summe Aufwendungen / Auszahlungen operative Gebarung				4.400,00	4.400,00	4.400,00	4.400,00	4.400,00	4.400,00
SA 0 / SA 1	(0) Nettoergebnis (21 - 22) / (1) Geldfluss operative Gebarung (31 – 32)				-4.400,00	-4.400,00	-4.400,00	-4.400,00	-4.400,00	-4.400,00
SA01	Saldo (01) Haushaltsrücklagen (230 - 240)				0,00	0,00	0,00	0,00	0,00	0,00
SA00	Saldo (00) Nettoergebnis nach Haushaltsrücklagen (Saldo 0 + Saldo 01)				-4.400,00	-4.400,00	-4.400,00			
Investive Gebarung										
SU 33	Summe Einzahlungen investive Gebarung							0,00	0,00	0,00
SU 34	Summe Auszahlungen investive Gebarung							0,00	0,00	0,00
SA2	Saldo (2) Geldfluss aus der Investiven Gebarung (33 – 34)							0,00	0,00	0,00
SA3	Saldo (3) Nettofinanzierungssaldo (Saldo 1 + Saldo 2)							-4.400,00	-4.400,00	-4.400,00
Finanzierungstätigkeit										
SU 35	Summe Einzahlungen aus der Finanzierungstätigkeit							0,00	0,00	0,00
SU 36	Summe Auszahlungen aus der Finanzierungstätigkeit							0,00	0,00	0,00
SA4	Saldo (4) Geldfluss aus der Finanzierungstätigkeit (35 – 36)							0,00	0,00	0,00
SA5	Saldo (5) Geldfluss aus der voranschlagswirksamen Gebarung (Saldo 3 + Saldo 4)							-4.400,00	-4.400,00	-4.400,00
429	Sonstige Einrichtungen und Maßnahmen									
429000	So. Einrichtg. u. Maßn. d. freien Wohlfahrt									
Operative Gebarung										
2/429000+864000	Transfers von Unternehmen (ohne Finanzunternehmen) und andere	2123	3123	330	0,00	0,00	400,00	0,00	0,00	400,00
SU 21 / 31	Summe Erträge / Einzahlungen operative Gebarung				0,00	0,00	400,00	0,00	0,00	400,00
1/429000-728000	Entgelte für sonstige Leistungen	2225	3225	330	7.000,00	0,00	20.672,35	7.000,00	0,00	20.672,35
1/429000-757000	Lfd. Transfer an private Organisationen	2234	3234	330	5.000,00	7.500,00	7.500,00	5.000,00	7.500,00	7.500,00
1/429000-757255	Veranstaltungsbeitrag (Lfd.Tr.an pr.Org.)	2234	3234	330	12.000,00	12.000,00	9.598,80	12.000,00	12.000,00	9.598,80
SU 22 / 32	Summe Aufwendungen / Auszahlungen operative Gebarung				24.000,00	19.500,00	37.771,15	24.000,00	19.500,00	37.771,15
SA 0 / SA 1	(0) Nettoergebnis (21 - 22) / (1) Geldfluss operative Gebarung (31 – 32)				-24.000,00	-19.500,00	-37.371,15	-24.000,00	-19.500,00	-37.371,15
SA01	Saldo (01) Haushaltsrücklagen (230 - 240)				0,00	0,00	0,00	0,00	0,00	0,00
SA00	Saldo (00) Nettoergebnis nach Haushaltsrücklagen (Saldo 0 + Saldo 01)				-24.000,00	-19.500,00	-37.371,15			
Investive Gebarung										
SU 33	Summe Einzahlungen investive Gebarung							0,00	0,00	0,00
SU 34	Summe Auszahlungen investive Gebarung							0,00	0,00	0,00

		MVAG VC AOB			Ergebnisvoranschlag			Finanzierungsvoranschlag		
		EH	FH		VA 2026	VA 2025	RA 2024	VA 2026	VA 2025	RA 2024
SA2	Saldo (2) Geldfluss aus der Investiven Gebarung (33 – 34)							0,00	0,00	0,00
SA3	Saldo (3) Nettofinanzierungssaldo (Saldo 1 + Saldo 2)							-24.000,00	-19.500,00	-37.371,15
Finanzierungstätigkeit										
SU 35	Summe Einzahlungen aus der Finanzierungstätigkeit							0,00	0,00	0,00
SU 36	Summe Auszahlungen aus der Finanzierungstätigkeit							0,00	0,00	0,00
SA4	Saldo (4) Geldfluss aus der Finanzierungstätigkeit (35 – 36)							0,00	0,00	0,00
SA5	Saldo (5) Geldfluss aus der voranschlagswirksamen Gebarung (Saldo 3 + Saldo 4)							-24.000,00	-19.500,00	-37.371,15
429100 Seniorenbetreuung										
Operative Gebarung										
SU 21 / 31	Summe Erträge / Einzahlungen operative Gebarung				0,00	0,00	0,00	0,00	0,00	0,00
1/429100-757100	Subventionen (Lfd.Tr.an pr.Org.)	2234	3234	330	5.000,00	7.500,00	5.700,00	5.000,00	7.500,00	5.700,00
SU 22 / 32	Summe Aufwendungen / Auszahlungen operative Gebarung				5.000,00	7.500,00	5.700,00	5.000,00	7.500,00	5.700,00
SA 0 / SA 1	(0) Nettoergebnis (21 - 22) / (1) Geldfluss operative Gebarung (31 – 32)				-5.000,00	-7.500,00	-5.700,00	-5.000,00	-7.500,00	-5.700,00
SA01	Saldo (01) Haushaltsrücklagen (230 - 240)				0,00	0,00	0,00	0,00	0,00	0,00
SA00	Saldo (00) Nettoergebnis nach Haushaltsrücklagen (Saldo 0 + Saldo 01)				-5.000,00	-7.500,00	-5.700,00			
Investive Gebarung										
SU 33	Summe Einzahlungen investive Gebarung							0,00	0,00	0,00
SU 34	Summe Auszahlungen investive Gebarung							0,00	0,00	0,00
SA2	Saldo (2) Geldfluss aus der Investiven Gebarung (33 – 34)							0,00	0,00	0,00
SA3	Saldo (3) Nettofinanzierungssaldo (Saldo 1 + Saldo 2)							-5.000,00	-7.500,00	-5.700,00
Finanzierungstätigkeit										
SU 35	Summe Einzahlungen aus der Finanzierungstätigkeit							0,00	0,00	0,00
SU 36	Summe Auszahlungen aus der Finanzierungstätigkeit							0,00	0,00	0,00
SA4	Saldo (4) Geldfluss aus der Finanzierungstätigkeit (35 – 36)							0,00	0,00	0,00
SA5	Saldo (5) Geldfluss aus der voranschlagswirksamen Gebarung (Saldo 3 + Saldo 4)							-5.000,00	-7.500,00	-5.700,00
429200 Community Nursing										
Operative Gebarung										
2/429200+815100	Erträge aus der Auflösung von Rückstellungen für ausstehende Rechnungen/Betriebspensionen	2117		210	228.900,00	229.000,00	0,00	0,00	0,00	0,00
2/429200+819000	Übrige nicht finanzierungswirksame Erträge	2117		210	427.700,00	364.800,00	0,00	0,00	0,00	0,00
2/429200+828000	Rückersätze von Aufwendungen	2116	3116	330	0,00	0,00	364.826,94	0,00	0,00	0,00
2/429200+860000	Transfers von Bund, Bundesfonds und Bundeskammern	2121	3121	330	0,00	0,00	198.772,74	0,00	0,00	198.772,74
SU 21 / 31	Summe Erträge / Einzahlungen operative Gebarung				656.600,00	593.800,00	563.599,68	0,00	0,00	198.772,74
1/429200-640000	Rechts- und Beratungsaufwand	2222	3222	330	0,00	0,00	625,00	0,00	0,00	625,00

Voranschlag 2026

Stadtgemeinde Klosterneuburg

Ergebnis- und Finanzierungsvoranschlag Detailnachweis

		MVAG VC AOB			Ergebnisvoranschlag			Finanzierungsvoranschlag		
		EH	FH		VA 2026	VA 2025	RA 2024	VA 2026	VA 2025	RA 2024
1/429200-640012	Rechts- und Beratungsaufwand RSS	2222	3222	012	20.000,00	0,00	0,00	20.000,00	0,00	0,00
1/429200-688000	Dotierung von Rückstellungen für ausstehende Rechnungen	2226		210	0,00	0,00	228.940,58	0,00	0,00	0,00
1/429200-690000	Abschreibung von Forderungen (Schadensfälle)	2225		330	427.700,00	364.800,00	0,00	0,00	0,00	0,00
1/429200-695000	Wertberichtigungen zu Forderungen	2226		210	0,00	0,00	364.826,94	0,00	0,00	0,00
1/429200-722000	Rückersätze von Erträgen	2225	3225	330	307.000,00	0,00	0,00	307.000,00	0,00	0,00
1/429200-755000	Transfers an Unternehmen (ohne Finanzunternehmen) und andere	2233	3233	330	0,00	0,00	198.772,74	0,00	0,00	198.772,74
SU 22 / 32	Summe Aufwendungen / Auszahlungen operative Gebarung				754.700,00	364.800,00	793.165,26	327.000,00	0,00	199.397,74
SA 0 / SA 1	(0) Nettoergebnis (21 - 22) / (1) Geldfluss operative Gebarung (31 - 32)				-98.100,00	229.000,00	-229.565,58	-327.000,00	0,00	-625,00
SA01	Saldo (01) Haushaltsrücklagen (230 - 240)				0,00	0,00	0,00	0,00	0,00	0,00
SA00	Saldo (00) Nettoergebnis nach Haushaltsrücklagen (Saldo 0 + Saldo 01)				-98.100,00	229.000,00	-229.565,58			
Investive Gebarung										
SU 33	Summe Einzahlungen investive Gebarung							0,00	0,00	0,00
SU 34	Summe Auszahlungen investive Gebarung							0,00	0,00	0,00
SA2	Saldo (2) Geldfluss aus der Investiven Gebarung (33 - 34)							0,00	0,00	0,00
SA3	Saldo (3) Nettofinanzierungssaldo (Saldo 1 + Saldo 2)							-327.000,00	0,00	-625,00
Finanzierungstätigkeit										
SU 35	Summe Einzahlungen aus der Finanzierungstätigkeit							0,00	0,00	0,00
SU 36	Summe Auszahlungen aus der Finanzierungstätigkeit							0,00	0,00	0,00
SA4	Saldo (4) Geldfluss aus der Finanzierungstätigkeit (35 - 36)							0,00	0,00	0,00
SA5	Saldo (5) Geldfluss aus der voranschlagswirksamen Gebarung (Saldo 3 + Saldo 4)							-327.000,00	0,00	-625,00
43 Jugendwohlfahrt										
439 Sonstige Einrichtungen und Maßnahmen										
439000 So. Einrichtg. u. Maßn. der Jugendwohlfahrt										
Operative Gebarung										
SU 21 / 31	Summe Erträge / Einzahlungen operative Gebarung				0,00	0,00	0,00	0,00	0,00	0,00
1/439000-413700	Säuglingswäschepakete (Handelswaren)	2221	3221	330	3.000,00	6.000,00	5.355,00	3.000,00	6.000,00	5.355,00
1/439000-751710	Kinder- und Jugendhilfe-Umlage	2231	3231	330	1.528.000,00	1.449.000,00	1.311.140,84	1.528.000,00	1.449.000,00	1.311.140,84
1/439000-757000	Lfd. Transfer an private Organisationen	2234	3234	330	5.000,00	5.000,00	4.500,00	5.000,00	5.000,00	4.500,00
1/439000-768000	Zuwendg. ohne Gegenleistung an phys. Personen	2234	3234	330	1.000,00	1.000,00	0,00	1.000,00	1.000,00	0,00
SU 22 / 32	Summe Aufwendungen / Auszahlungen operative Gebarung				1.537.000,00	1.461.000,00	1.320.995,84	1.537.000,00	1.461.000,00	1.320.995,84
SA 0 / SA 1	(0) Nettoergebnis (21 - 22) / (1) Geldfluss operative Gebarung (31 - 32)				-1.537.000,00	-1.461.000,00	-1.320.995,84	-1.537.000,00	-1.461.000,00	-1.320.995,84
SA01	Saldo (01) Haushaltsrücklagen (230 - 240)				0,00	0,00	0,00	0,00	0,00	0,00
SA00	Saldo (00) Nettoergebnis nach Haushaltsrücklagen (Saldo 0 + Saldo 01)				-1.537.000,00	-1.461.000,00	-1.320.995,84			

	MVAG VC AOB			Ergebnisvoranschlag			Finanzierungsvoranschlag		
	EH	FH		VA 2026	VA 2025	RA 2024	VA 2026	VA 2025	RA 2024
Investive Gebarung									
SU 33			Summe Einzahlungen investive Gebarung				0,00	0,00	0,00
SU 34			Summe Auszahlungen investive Gebarung				0,00	0,00	0,00
SA2			Saldo (2) Geldfluss aus der Investiven Gebarung (33 – 34)				0,00	0,00	0,00
SA3			Saldo (3) Nettofinanzierungssaldo (Saldo 1 + Saldo 2)				-1.537.000,00	-1.461.000,00	-1.320.995,84
Finanzierungstätigkeit									
SU 35			Summe Einzahlungen aus der Finanzierungstätigkeit				0,00	0,00	0,00
SU 36			Summe Auszahlungen aus der Finanzierungstätigkeit				0,00	0,00	0,00
SA4			Saldo (4) Geldfluss aus der Finanzierungstätigkeit (35 – 36)				0,00	0,00	0,00
SA5			Saldo (5) Geldfluss aus der voranschlagswirksamen Gebarung (Saldo 3 + Saldo 4)				-1.537.000,00	-1.461.000,00	-1.320.995,84
44			Behebung von Notständen						
440			Einrichtungen						
440000			Einrichtungen						
Operative Gebarung									
SU 21 / 31			Summe Erträge / Einzahlungen operative Gebarung	0,00	0,00	0,00	0,00	0,00	0,00
1/440000-768710			Energiekostenzuschüsse (Zuw.an phys.Personen) 2234 3234 330	18.000,00	21.000,00	15.840,00	18.000,00	21.000,00	15.840,00
1/440000-768730			Mietzinsbeihilfe (Zuw. an phys. Personen) 2234 3234 330	3.000,00	4.000,00	2.400,00	3.000,00	4.000,00	2.400,00
SU 22 / 32			Summe Aufwendungen / Auszahlungen operative Gebarung	21.000,00	25.000,00	18.240,00	21.000,00	25.000,00	18.240,00
SA 0 / SA 1			(0) Nettoergebnis (21 - 22) / (1) Geldfluss operative Gebarung (31 – 32)	-21.000,00	-25.000,00	-18.240,00	-21.000,00	-25.000,00	-18.240,00
SA01			Saldo (01) Haushaltsrücklagen (230 - 240)	0,00	0,00	0,00	0,00	0,00	0,00
SA00			Saldo (00) Nettoergebnis nach Haushaltsrücklagen (Saldo 0 + Saldo 01)	-21.000,00	-25.000,00	-18.240,00			
Investive Gebarung									
SU 33			Summe Einzahlungen investive Gebarung				0,00	0,00	0,00
SU 34			Summe Auszahlungen investive Gebarung				0,00	0,00	0,00
SA2			Saldo (2) Geldfluss aus der Investiven Gebarung (33 – 34)				0,00	0,00	0,00
SA3			Saldo (3) Nettofinanzierungssaldo (Saldo 1 + Saldo 2)				-21.000,00	-25.000,00	-18.240,00
Finanzierungstätigkeit									
SU 35			Summe Einzahlungen aus der Finanzierungstätigkeit				0,00	0,00	0,00
SU 36			Summe Auszahlungen aus der Finanzierungstätigkeit				0,00	0,00	0,00
SA4			Saldo (4) Geldfluss aus der Finanzierungstätigkeit (35 – 36)				0,00	0,00	0,00
SA5			Saldo (5) Geldfluss aus der voranschlagswirksamen Gebarung (Saldo 3 + Saldo 4)				-21.000,00	-25.000,00	-18.240,00

		MVAG VC AOB			Ergebnisvoranschlag			Finanzierungsvoranschlag		
		EH	FH		VA 2026	VA 2025	RA 2024	VA 2026	VA 2025	RA 2024
46	Familienpolitische Maßnahmen									
469	Sonstige Maßnahmen									
469000	Sonstige familienpol. Maßnahmen									
Operative Gebarung										
2/469000+816000	Kostenbeiträge (Kostenersätze) für sonstige Leistungen	2114	3114	110	300,00	300,00	175,00	300,00	300,00	150,00
SU 21 / 31	Summe Erträge / Einzahlungen operative Gebarung				300,00	300,00	175,00	300,00	300,00	150,00
1/469000-729220	Frauen- u. Familienveranstaltungen (Sonstige Aufwendungen)	2225	3225	330	2.000,00	1.000,00	7,96	2.000,00	1.000,00	7,96
1/469000-768050	Familienkartenzuschuss	2234	3234	110	73.000,00	75.000,00	63.931,25	73.000,00	75.000,00	62.659,76
SU 22 / 32	Summe Aufwendungen / Auszahlungen operative Gebarung				75.000,00	76.000,00	63.939,21	75.000,00	76.000,00	62.667,72
SA 0 / SA 1	(0) Nettoergebnis (21 - 22) / (1) Geldfluss operative Gebarung (31 - 32)				-74.700,00	-75.700,00	-63.764,21	-74.700,00	-75.700,00	-62.517,72
SA01	Saldo (01) Haushaltsrücklagen (230 - 240)				0,00	0,00	0,00	0,00	0,00	0,00
SA00	Saldo (00) Nettoergebnis nach Haushaltsrücklagen (Saldo 0 + Saldo 01)				-74.700,00	-75.700,00	-63.764,21			
Investive Gebarung										
SU 33	Summe Einzahlungen investive Gebarung							0,00	0,00	0,00
SU 34	Summe Auszahlungen investive Gebarung							0,00	0,00	0,00
SA2	Saldo (2) Geldfluss aus der Investiven Gebarung (33 - 34)							0,00	0,00	0,00
SA3	Saldo (3) Nettofinanzierungssaldo (Saldo 1 + Saldo 2)							-74.700,00	-75.700,00	-62.517,72
Finanzierungstätigkeit										
SU 35	Summe Einzahlungen aus der Finanzierungstätigkeit							0,00	0,00	0,00
SU 36	Summe Auszahlungen aus der Finanzierungstätigkeit							0,00	0,00	0,00
SA4	Saldo (4) Geldfluss aus der Finanzierungstätigkeit (35 - 36)							0,00	0,00	0,00
SA5	Saldo (5) Geldfluss aus der voranschlagswirksamen Gebarung (Saldo 3 + Saldo 4)							-74.700,00	-75.700,00	-62.517,72
48	Wohnbauförderung									
480	Allgemeine Wohnbauförderung									
480000	Allgemeine Wohnbauförderung									
Operative Gebarung										
2/480000+817100	Erträge aus der Auflösung von sonstigen Rückstellungen	2117		200	200,00	0,00	10.283,18	0,00	0,00	0,00
SU 21 / 31	Summe Erträge / Einzahlungen operative Gebarung				200,00	0,00	10.283,18	0,00	0,00	0,00
1/480000-686000	Dotierung von Rückstellungen für Haftungen	2226		200	0,00	10.000,00	1.448,18	0,00	0,00	0,00
SU 22 / 32	Summe Aufwendungen / Auszahlungen operative Gebarung				0,00	10.000,00	1.448,18	0,00	0,00	0,00
SA 0 / SA 1	(0) Nettoergebnis (21 - 22) / (1) Geldfluss operative Gebarung (31 - 32)				200,00	-10.000,00	8.835,00	0,00	0,00	0,00
SA01	Saldo (01) Haushaltsrücklagen (230 - 240)				0,00	0,00	0,00	0,00	0,00	0,00

		MVAG		VC AOB	Ergebnisvoranschlag			Finanzierungsvoranschlag			
		EH	FH		VA 2026	VA 2025	RA 2024	VA 2026	VA 2025	RA 2024	
SA00	Saldo (00) Nettoergebnis nach Haushaltsrücklagen (Saldo 0 + Saldo 01)				200,00	-10.000,00	8.835,00				
Investive Gebarung											
2/480000+247100	WBD Rückzahlung		3323	200	0,00	0,00	0,00	700,00	1.500,00	3.050,00	
SU 33	Summe Einzahlungen investive Gebarung							700,00	1.500,00	3.050,00	
SU 34	Summe Auszahlungen investive Gebarung							0,00	0,00	0,00	
SA2	Saldo (2) Geldfluss aus der Investiven Gebarung (33 – 34)							700,00	1.500,00	3.050,00	
SA3	Saldo (3) Nettofinanzierungssaldo (Saldo 1 + Saldo 2)							700,00	1.500,00	3.050,00	
Finanzierungstätigkeit											
SU 35	Summe Einzahlungen aus der Finanzierungstätigkeit							0,00	0,00	0,00	
SU 36	Summe Auszahlungen aus der Finanzierungstätigkeit							0,00	0,00	0,00	
SA4	Saldo (4) Geldfluss aus der Finanzierungstätigkeit (35 – 36)							0,00	0,00	0,00	
SA5	Saldo (5) Geldfluss aus der voranschlagswirksamen Gebarung (Saldo 3 + Saldo 4)							700,00	1.500,00	3.050,00	
484	Förderung der Althausanierung										
484000	Förderung der Althausanierung										
Operative Gebarung											
SU 21 / 31	Summe Erträge / Einzahlungen operative Gebarung				0,00	0,00	0,00	0,00	0,00	0,00	
1/484000-768020	Wärmedämmung für Altbauten (Zuw. an phys. Pers.)		2234	3234	330	0,00	2.500,00	2.333,00	0,00	2.500,00	2.333,00
SU 22 / 32	Summe Aufwendungen / Auszahlungen operative Gebarung				0,00	2.500,00	2.333,00	0,00	2.500,00	2.333,00	
SA 0 / SA 1	(0) Nettoergebnis (21 - 22) / (1) Geldfluss operative Gebarung (31 – 32)				0,00	-2.500,00	-2.333,00	0,00	-2.500,00	-2.333,00	
SA01	Saldo (01) Haushaltsrücklagen (230 - 240)				0,00	0,00	0,00	0,00	0,00	0,00	
SA00	Saldo (00) Nettoergebnis nach Haushaltsrücklagen (Saldo 0 + Saldo 01)				0,00	-2.500,00	-2.333,00				
Investive Gebarung											
SU 33	Summe Einzahlungen investive Gebarung							0,00	0,00	0,00	
SU 34	Summe Auszahlungen investive Gebarung							0,00	0,00	0,00	
SA2	Saldo (2) Geldfluss aus der Investiven Gebarung (33 – 34)							0,00	0,00	0,00	
SA3	Saldo (3) Nettofinanzierungssaldo (Saldo 1 + Saldo 2)							0,00	-2.500,00	-2.333,00	
Finanzierungstätigkeit											
SU 35	Summe Einzahlungen aus der Finanzierungstätigkeit							0,00	0,00	0,00	
SU 36	Summe Auszahlungen aus der Finanzierungstätigkeit							0,00	0,00	0,00	
SA4	Saldo (4) Geldfluss aus der Finanzierungstätigkeit (35 – 36)							0,00	0,00	0,00	
SA5	Saldo (5) Geldfluss aus der voranschlagswirksamen Gebarung (Saldo 3 + Saldo 4)							0,00	-2.500,00	-2.333,00	

		MVAG VC AOB			Ergebnisvoranschlag			Finanzierungsvoranschlag		
		EH	FH		VA 2026	VA 2025	RA 2024	VA 2026	VA 2025	RA 2024
5 Gesundheit										
51	Gesundheitsdienst									
516	Schulgesundheitsdienst									
516000	Schulgesundheitsdienst									
Operative Gebarung										
SU 21 / 31	Summe Erträge / Einzahlungen operative Gebarung				0,00	0,00	0,00	0,00	0,00	0,00
1/516000-728560	Schulärzte-Zahnärzte (Entg. f. Einzelpers.)	2225	3225	120	20.000,00	23.000,00	19.424,22	20.000,00	23.000,00	19.424,22
SU 22 / 32	Summe Aufwendungen / Auszahlungen operative Gebarung				20.000,00	23.000,00	19.424,22	20.000,00	23.000,00	19.424,22
SA 0 / SA 1	(0) Nettoergebnis (21 - 22) / (1) Geldfluss operative Gebarung (31 - 32)				-20.000,00	-23.000,00	-19.424,22	-20.000,00	-23.000,00	-19.424,22
SA01	Saldo (01) Haushaltsrücklagen (230 - 240)				0,00	0,00	0,00	0,00	0,00	0,00
SA00	Saldo (00) Nettoergebnis nach Haushaltsrücklagen (Saldo 0 + Saldo 01)				-20.000,00	-23.000,00	-19.424,22			
Investive Gebarung										
SU 33	Summe Einzahlungen investive Gebarung							0,00	0,00	0,00
SU 34	Summe Auszahlungen investive Gebarung							0,00	0,00	0,00
SA2	Saldo (2) Geldfluss aus der Investiven Gebarung (33 - 34)							0,00	0,00	0,00
SA3	Saldo (3) Nettofinanzierungssaldo (Saldo 1 + Saldo 2)							-20.000,00	-23.000,00	-19.424,22
Finanzierungstätigkeit										
SU 35	Summe Einzahlungen aus der Finanzierungstätigkeit							0,00	0,00	0,00
SU 36	Summe Auszahlungen aus der Finanzierungstätigkeit							0,00	0,00	0,00
SA4	Saldo (4) Geldfluss aus der Finanzierungstätigkeit (35 - 36)							0,00	0,00	0,00
SA5	Saldo (5) Geldfluss aus der voranschlagswirksamen Gebarung (Saldo 3 + Saldo 4)							-20.000,00	-23.000,00	-19.424,22
519	Sonstige Einrichtungen und Maßnahmen									
519000	So. Einrichtg. u. Maßn. d. Gesundheitsdienstes									
Operative Gebarung										
SU 21 / 31	Summe Erträge / Einzahlungen operative Gebarung				0,00	0,00	0,00	0,00	0,00	0,00
1/519000-757000	Lfd. Transfer an private Organisationen	2234	3234	330	0,00	500,00	500,00	0,00	500,00	500,00
SU 22 / 32	Summe Aufwendungen / Auszahlungen operative Gebarung				0,00	500,00	500,00	0,00	500,00	500,00
SA 0 / SA 1	(0) Nettoergebnis (21 - 22) / (1) Geldfluss operative Gebarung (31 - 32)				0,00	-500,00	-500,00	0,00	-500,00	-500,00
SA01	Saldo (01) Haushaltsrücklagen (230 - 240)				0,00	0,00	0,00	0,00	0,00	0,00
SA00	Saldo (00) Nettoergebnis nach Haushaltsrücklagen (Saldo 0 + Saldo 01)				0,00	-500,00	-500,00			
Investive Gebarung										
SU 33	Summe Einzahlungen investive Gebarung							0,00	0,00	0,00
SU 34	Summe Auszahlungen investive Gebarung							0,00	0,00	0,00
SA2	Saldo (2) Geldfluss aus der Investiven Gebarung (33 - 34)							0,00	0,00	0,00
SA3	Saldo (3) Nettofinanzierungssaldo (Saldo 1 + Saldo 2)							0,00	-500,00	-500,00

	MVAG		VC AOB	Ergebnisvoranschlag			Finanzierungsvoranschlag			
	EH	FH		VA 2026	VA 2025	RA 2024	VA 2026	VA 2025	RA 2024	
Finanzierungstätigkeit										
SU 35	Summe Einzahlungen aus der Finanzierungstätigkeit						0,00	0,00	0,00	
SU 36	Summe Auszahlungen aus der Finanzierungstätigkeit						0,00	0,00	0,00	
SA4	Saldo (4) Geldfluss aus der Finanzierungstätigkeit (35 – 36)						0,00	0,00	0,00	
SA5	Saldo (5) Geldfluss aus der voranschlagswirksamen Gebarung (Saldo 3 + Saldo 4)						0,00	-500,00	-500,00	
52	Umweltschutz									
520	Natur- und Landschaftsschutz									
520000	Natur- und Landschaftsschutz									
Operative Gebarung										
2/520000+817000	Erträge aus der Auflösung von Abfertigungsrückstellungen	2117	310	31.500,00	0,00	0,00	0,00	0,00	0,00	
2/520000+890000	Aktivierete Eigenleistungen	2117	330	0,00	0,00	1.117,42	0,00	0,00	0,00	
SU 21 / 31	Summe Erträge / Einzahlungen operative Gebarung			31.500,00	0,00	1.117,42	0,00	0,00	0,00	
1/520000-400000	Geringwertige Wirtschaftsgüter	2221	3221	330	500,00	600,00	87,00	500,00	600,00	87,00
1/520000-400100	Dienstkleider (Geringwertige WG.)	2221	3221	330	0,00	1.600,00	0,00	0,00	1.600,00	0,00
1/520000-457000	Druckwerke	2221	3221	330	200,00	400,00	89,19	200,00	400,00	89,19
1/520000-459000	Sonstige Verbrauchsgüter	2221	3221	330	10.000,00	10.000,00	9.950,30	10.000,00	10.000,00	9.950,30
1/520000-510000	Vertragsbedienstete Angestellte	2211	3211	310	139.200,00	118.800,00	97.897,94	139.200,00	118.800,00	97.897,94
1/520000-511000	Vertragsbedienstete Arbeiter	2211	3211	310	120.200,00	81.800,00	73.914,64	120.200,00	81.800,00	73.914,64
1/520000-565000	Mehrleistungsvergütungen	2211	3211	310	5.200,00	5.400,00	6.006,24	5.200,00	5.400,00	6.006,24
1/520000-569000	Sonstige Nebengebühren	2211	3211	310	17.000,00	16.500,00	16.357,09	17.000,00	16.500,00	16.357,09
1/520000-580100	DGB z.Ausgleichsfonds für Familienbeihilfen	2212	3212	310	6.200,00	6.600,00	5.839,24	6.200,00	6.600,00	5.839,24
1/520000-582100	Sonstige DGB zur sozialen Sicherheit	2212	3212	310	50.000,00	44.300,00	38.722,44	50.000,00	44.300,00	38.722,44
1/520000-582200	Sonstige DG-Beiträge Mitarbeitervorsorgekasse	2212	3212	310	2.100,00	1.800,00	1.421,82	2.100,00	1.800,00	1.421,82
1/520000-591000	Dotierung von Rückstellungen für Abfertigungen	2214		310	1.100,00	7.700,00	6.557,69	0,00	0,00	0,00
1/520000-592000	Dotierung von Rückstellungen für Jubiläumsszuwendungen	2214		310	2.400,00	3.200,00	3.148,39	0,00	0,00	0,00
1/520000-593000	Dotierung von Rückstellungen für nicht konsumierte Urlaube	2214		310	0,00	0,00	4.688,35	0,00	0,00	0,00
1/520000-631010	Mobiltelefone	2222	3222	201	400,00	200,00	156,10	400,00	200,00	156,10
1/520000-710000	Öffentliche Abgaben (Aufwendungen), ohne Gebühren gemäß FAG	2225	3225	330	100,00	100,00	0,00	100,00	100,00	0,00
1/520000-724000	Reisegebühren	2225	3225	330	200,00	200,00	99,00	200,00	200,00	99,00
1/520000-724563	Kilometergeld	2225	3225	330	1.000,00	1.000,00	756,72	1.000,00	1.000,00	756,72

Voranschlag 2026

Stadtgemeinde Klosterneuburg

Ergebnis- und Finanzierungsvoranschlag Detailnachweis

		MVAG VC AOB			Ergebnisvoranschlag			Finanzierungsvoranschlag		
		EH	FH		VA 2026	VA 2025	RA 2024	VA 2026	VA 2025	RA 2024
1/520000-757164	Kostenbeitr.Naturschutz (Lfd.Tr.an pr.Org.)	2234	3234	330	6.500,00	7.000,00	7.000,00	6.500,00	7.000,00	7.000,00
SU 22 / 32	Summe Aufwendungen / Auszahlungen operative Gebarung				362.300,00	307.200,00	272.692,15	358.800,00	296.300,00	258.297,72
SA 0 / SA 1	(0) Nettoergebnis (21 - 22) / (1) Geldfluss operative Gebarung (31 - 32)				-330.800,00	-307.200,00	-271.574,73	-358.800,00	-296.300,00	-258.297,72
SA01	Saldo (01) Haushaltsrücklagen (230 - 240)				0,00	0,00	0,00	0,00	0,00	0,00
SA00	Saldo (00) Nettoergebnis nach Haushaltsrücklagen (Saldo 0 + Saldo 01)				-330.800,00	-307.200,00	-271.574,73			
Investive Gebarung										
SU 33	Summe Einzahlungen investive Gebarung							0,00	0,00	0,00
SU 34	Summe Auszahlungen investive Gebarung							0,00	0,00	0,00
SA2	Saldo (2) Geldfluss aus der Investiven Gebarung (33 - 34)							0,00	0,00	0,00
SA3	Saldo (3) Nettofinanzierungssaldo (Saldo 1 + Saldo 2)							-358.800,00	-296.300,00	-258.297,72
Finanzierungstätigkeit										
SU 35	Summe Einzahlungen aus der Finanzierungstätigkeit							0,00	0,00	0,00
SU 36	Summe Auszahlungen aus der Finanzierungstätigkeit							0,00	0,00	0,00
SA4	Saldo (4) Geldfluss aus der Finanzierungstätigkeit (35 - 36)							0,00	0,00	0,00
SA5	Saldo (5) Geldfluss aus der voranschlagswirksamen Gebarung (Saldo 3 + Saldo 4)							-358.800,00	-296.300,00	-258.297,72
522	Reinhaltung der Luft									
522000	Reinhaltung der Luft									
Operative Gebarung										
2/522000+860300	Subventionen d. Bundes (Lfd.Transfer v. Bund)	2121	3121	330	28.000,00	50.500,00	50.479,00	28.000,00	50.500,00	50.479,00
2/522000+864000	Transfers von Unternehmen (ohne Finanzunternehmen) und andere	2123	3123	330	0,00	78.700,00	0,00	0,00	78.700,00	0,00
SU 21 / 31	Summe Erträge / Einzahlungen operative Gebarung				28.000,00	129.200,00	50.479,00	28.000,00	129.200,00	50.479,00
1/522000-600000	Strom (Energiebezüge)	2222	3222	330	2.500,00	3.000,00	1.826,63	2.500,00	3.000,00	1.826,63
1/522000-728000	Entgelte für sonstige Leistungen	2225	3225	330	49.900,00	153.700,00	18.665,48	49.900,00	153.700,00	18.665,48
1/522000-768140	Fördg.v.Alternat.anlagen (Zuw.an phys.Pers.)	2234	3234	330	0,00	30.000,00	31.780,00	0,00	30.000,00	31.780,00
SU 22 / 32	Summe Aufwendungen / Auszahlungen operative Gebarung				52.400,00	186.700,00	52.272,11	52.400,00	186.700,00	52.272,11
SA 0 / SA 1	(0) Nettoergebnis (21 - 22) / (1) Geldfluss operative Gebarung (31 - 32)				-24.400,00	-57.500,00	-1.793,11	-24.400,00	-57.500,00	-1.793,11
SA01	Saldo (01) Haushaltsrücklagen (230 - 240)				0,00	0,00	0,00	0,00	0,00	0,00
SA00	Saldo (00) Nettoergebnis nach Haushaltsrücklagen (Saldo 0 + Saldo 01)				-24.400,00	-57.500,00	-1.793,11			
Investive Gebarung										
SU 33	Summe Einzahlungen investive Gebarung							0,00	0,00	0,00
SU 34	Summe Auszahlungen investive Gebarung							0,00	0,00	0,00
SA2	Saldo (2) Geldfluss aus der Investiven Gebarung (33 - 34)							0,00	0,00	0,00
SA3	Saldo (3) Nettofinanzierungssaldo (Saldo 1 + Saldo 2)							-24.400,00	-57.500,00	-1.793,11

		MVAG		VC AOB	Ergebnisvoranschlag			Finanzierungsvoranschlag		
		EH	FH		VA 2026	VA 2025	RA 2024	VA 2026	VA 2025	RA 2024
Finanzierungstätigkeit										
SU 35	Summe Einzahlungen aus der Finanzierungstätigkeit							0,00	0,00	0,00
SU 36	Summe Auszahlungen aus der Finanzierungstätigkeit							0,00	0,00	0,00
SA4	Saldo (4) Geldfluss aus der Finanzierungstätigkeit (35 – 36)							0,00	0,00	0,00
SA5	Saldo (5) Geldfluss aus der voranschlagswirksamen Gebarung (Saldo 3 + Saldo 4)							-24.400,00	-57.500,00	-1.793,11
523 Lärmbekämpfung										
523000 Lärmbekämpfung										
Operative Gebarung										
SU 21 / 31	Summe Erträge / Einzahlungen operative Gebarung				0,00	0,00	0,00	0,00	0,00	0,00
1/523000-775000	Kapitaltransfers an Unternehmen (ohne Finanzunternehmen) und andere	2233	430		241.000,00	150.000,00	90.207,90	0,00	0,00	0,00
SU 22 / 32	Summe Aufwendungen / Auszahlungen operative Gebarung				241.000,00	150.000,00	90.207,90	0,00	0,00	0,00
SA 0 / SA 1	(0) Nettoergebnis (21 - 22) / (1) Geldfluss operative Gebarung (31 – 32)				-241.000,00	-150.000,00	-90.207,90	0,00	0,00	0,00
SA01	Saldo (01) Haushaltsrücklagen (230 - 240)				0,00	0,00	0,00	0,00	0,00	0,00
SA00	Saldo (00) Nettoergebnis nach Haushaltsrücklagen (Saldo 0 + Saldo 01)				-241.000,00	-150.000,00	-90.207,90			
Investive Gebarung										
SU 33	Summe Einzahlungen investive Gebarung							0,00	0,00	0,00
1/523000-775000	Kapitaltransfers an Unternehmen (ohne Finanzunternehmen) und andere	3433	430		0,00	0,00	0,00	241.000,00	150.000,00	90.207,90
SU 34	Summe Auszahlungen investive Gebarung							241.000,00	150.000,00	90.207,90
SA2	Saldo (2) Geldfluss aus der Investiven Gebarung (33 – 34)							-241.000,00	-150.000,00	-90.207,90
SA3	Saldo (3) Nettofinanzierungssaldo (Saldo 1 + Saldo 2)							-241.000,00	-150.000,00	-90.207,90
Finanzierungstätigkeit										
SU 35	Summe Einzahlungen aus der Finanzierungstätigkeit							0,00	0,00	0,00
SU 36	Summe Auszahlungen aus der Finanzierungstätigkeit							0,00	0,00	0,00
SA4	Saldo (4) Geldfluss aus der Finanzierungstätigkeit (35 – 36)							0,00	0,00	0,00
SA5	Saldo (5) Geldfluss aus der voranschlagswirksamen Gebarung (Saldo 3 + Saldo 4)							-241.000,00	-150.000,00	-90.207,90
53 Rettungs- und Warndienste										
530 Rettungsdienste										
530000 Rettungsdienst										
Operative Gebarung										
SU 21 / 31	Summe Erträge / Einzahlungen operative Gebarung				0,00	0,00	0,00	0,00	0,00	0,00
1/530000-700000	Mietzinse	2223	3223	510	72.400,00	73.900,00	67.618,62	72.400,00	73.900,00	67.618,62
1/530000-757255	Veranstaltungsbeitrag (Lfd.Tr.an pr.Org.)	2234	3234	510	0,00	500,00	3.839,00	0,00	500,00	3.839,00

Voranschlag 2026

Stadtgemeinde Klosterneuburg

Ergebnis- und Finanzierungsvoranschlag Detailnachweis

	MVAG	VC AOB		Ergebnisvoranschlag			Finanzierungsvoranschlag			
		EH	FH	VA 2026	VA 2025	RA 2024	VA 2026	VA 2025	RA 2024	
1/530000-757900	Subv.Sonst.Rettungsd. (Lfd.Tr.an pr.Org.)	2234	3234	510	3.000,00	3.000,00	3.200,00	3.000,00	3.000,00	3.200,00
SU 22 / 32	Summe Aufwendungen / Auszahlungen operative Gebarung				75.400,00	77.400,00	74.657,62	75.400,00	77.400,00	74.657,62
SA 0 / SA 1	(0) Nettoergebnis (21 - 22) / (1) Geldfluss operative Gebarung (31 – 32)				-75.400,00	-77.400,00	-74.657,62	-75.400,00	-77.400,00	-74.657,62
SA01	Saldo (01) Haushaltsrücklagen (230 - 240)				0,00	0,00	0,00	0,00	0,00	0,00
SA00	Saldo (00) Nettoergebnis nach Haushaltsrücklagen (Saldo 0 + Saldo 01)				-75.400,00	-77.400,00	-74.657,62			
Investive Gebarung										
SU 33	Summe Einzahlungen investive Gebarung							0,00	0,00	0,00
SU 34	Summe Auszahlungen investive Gebarung							0,00	0,00	0,00
SA2	Saldo (2) Geldfluss aus der Investiven Gebarung (33 – 34)							0,00	0,00	0,00
SA3	Saldo (3) Nettofinanzierungssaldo (Saldo 1 + Saldo 2)							-75.400,00	-77.400,00	-74.657,62
Finanzierungstätigkeit										
SU 35	Summe Einzahlungen aus der Finanzierungstätigkeit							0,00	0,00	0,00
SU 36	Summe Auszahlungen aus der Finanzierungstätigkeit							0,00	0,00	0,00
SA4	Saldo (4) Geldfluss aus der Finanzierungstätigkeit (35 – 36)							0,00	0,00	0,00
SA5	Saldo (5) Geldfluss aus der voranschlagswirksamen Gebarung (Saldo 3 + Saldo 4)							-75.400,00	-77.400,00	-74.657,62
56	Krankenanstalten anderer Rechtsträger									
561	Errichtung und Ausgestaltung									
561100	Errichtung und Ausgestaltung (Darlehensverrechn., Baubeiträge)									
Operative Gebarung										
SU 21 / 31	Summe Erträge / Einzahlungen operative Gebarung				0,00	0,00	0,00	0,00	0,00	0,00
1/561100-771100	Krankenhaus BA 6 (Gemeindeanteil) (Kapitaltransfer an Land)	2231		210	45.000,00	45.000,00	45.301,79	0,00	0,00	0,00
SU 22 / 32	Summe Aufwendungen / Auszahlungen operative Gebarung				45.000,00	45.000,00	45.301,79	0,00	0,00	0,00
SA 0 / SA 1	(0) Nettoergebnis (21 - 22) / (1) Geldfluss operative Gebarung (31 – 32)				-45.000,00	-45.000,00	-45.301,79	0,00	0,00	0,00
SA01	Saldo (01) Haushaltsrücklagen (230 - 240)				0,00	0,00	0,00	0,00	0,00	0,00
SA00	Saldo (00) Nettoergebnis nach Haushaltsrücklagen (Saldo 0 + Saldo 01)				-45.000,00	-45.000,00	-45.301,79			
Investive Gebarung										
SU 33	Summe Einzahlungen investive Gebarung							0,00	0,00	0,00
1/561100-771100	Krankenhaus BA 6 (Gemeindeanteil) (Kapitaltransfer an Land)		3431	210	0,00	0,00	0,00	45.000,00	45.000,00	44.655,40
SU 34	Summe Auszahlungen investive Gebarung							45.000,00	45.000,00	44.655,40
SA2	Saldo (2) Geldfluss aus der Investiven Gebarung (33 – 34)							-45.000,00	-45.000,00	-44.655,40
SA3	Saldo (3) Nettofinanzierungssaldo (Saldo 1 + Saldo 2)							-45.000,00	-45.000,00	-44.655,40
Finanzierungstätigkeit										
SU 35	Summe Einzahlungen aus der Finanzierungstätigkeit							0,00	0,00	0,00
SU 36	Summe Auszahlungen aus der Finanzierungstätigkeit							0,00	0,00	0,00

		MVAG VC AOB			Ergebnisvoranschlag			Finanzierungsvoranschlag		
		EH	FH		VA 2026	VA 2025	RA 2024	VA 2026	VA 2025	RA 2024
SA4	Saldo (4) Geldfluss aus der Finanzierungstätigkeit (35 – 36)							0,00	0,00	0,00
SA5	Saldo (5) Geldfluss aus der voranschlagswirksamen Gebarung (Saldo 3 + Saldo 4)							-45.000,00	-45.000,00	-44.655,40
561200	Errichtung und Ausgestaltung (Krankenhaus Personalverrechnu									
Operative Gebarung										
2/561200+827100	Kostenersätze Personalüberlassung (Krankenhaus)	2116	3116	310	0,00	0,00	2.223,10	0,00	0,00	92.998,90
2/561200+868900	Pensionsbeitr. Beamte (Lfd.Tr.priv.Haush.)	2124	3124	310	0,00	0,00	493,19	0,00	0,00	493,19
SU 21 / 31	Summe Erträge / Einzahlungen operative Gebarung				0,00	0,00	2.716,29	0,00	0,00	93.492,09
1/561200-569100	sonstige Nebengebühren Sondergebühren	2211	3211	310	0,00	0,00	2.096,72	0,00	0,00	2.096,72
1/561200-582100	Sonstige DGB zur sozialen Sicherheit	2212	3212	310	0,00	0,00	126,38	0,00	0,00	126,38
1/561200-751300	Personalkostenvergüt. (Lfd.Transfer a. Land)	2231	3231	310	0,00	0,00	493,19	0,00	0,00	493,19
SU 22 / 32	Summe Aufwendungen / Auszahlungen operative Gebarung				0,00	0,00	2.716,29	0,00	0,00	2.716,29
SA 0 / SA 1	(0) Nettoergebnis (21 - 22) / (1) Geldfluss operative Gebarung (31 – 32)				0,00	0,00	0,00	0,00	0,00	90.775,80
SA01	Saldo (01) Haushaltsrücklagen (230 - 240)				0,00	0,00	0,00	0,00	0,00	0,00
SA00	Saldo (00) Nettoergebnis nach Haushaltsrücklagen (Saldo 0 + Saldo 01)				0,00	0,00	0,00			
Investive Gebarung										
SU 33	Summe Einzahlungen investive Gebarung							0,00	0,00	0,00
SU 34	Summe Auszahlungen investive Gebarung							0,00	0,00	0,00
SA2	Saldo (2) Geldfluss aus der Investiven Gebarung (33 – 34)							0,00	0,00	0,00
SA3	Saldo (3) Nettofinanzierungssaldo (Saldo 1 + Saldo 2)							0,00	0,00	90.775,80
Finanzierungstätigkeit										
SU 35	Summe Einzahlungen aus der Finanzierungstätigkeit							0,00	0,00	0,00
SU 36	Summe Auszahlungen aus der Finanzierungstätigkeit							0,00	0,00	0,00
SA4	Saldo (4) Geldfluss aus der Finanzierungstätigkeit (35 – 36)							0,00	0,00	0,00
SA5	Saldo (5) Geldfluss aus der voranschlagswirksamen Gebarung (Saldo 3 + Saldo 4)							0,00	0,00	90.775,80
562	Sprengelbeiträge									
562000	Sprengelbeiträge (NÖGUS, NÖKAS)									
Operative Gebarung										
2/562000+861000	Transfers von Ländern, Landesfonds und Landeskammern	2121	3121	210	241.300,00	0,00	0,00	241.300,00	0,00	0,00
SU 21 / 31	Summe Erträge / Einzahlungen operative Gebarung				241.300,00	0,00	0,00	241.300,00	0,00	0,00
1/562000-751500	Standortvorteile Krankenhäuser (Lfd. Tr. an L-Fonds, ab 2006)	2231	3231	210	519.000,00	483.000,00	448.567,66	519.000,00	483.000,00	448.567,66
1/562000-752000	Laufende Transferzahl. an Gemeindeverbände	2231	3231	210	300,00	300,00	179,88	300,00	300,00	179,88

		MVAG		VC AOB	Ergebnisvoranschlag			Finanzierungsvoranschlag		
		EH	FH		VA 2026	VA 2025	RA 2024	VA 2026	VA 2025	RA 2024
1/562000-752030	NÖKAS-Umlage (Trägeranteil I) (Lfd. Tr. an Gd-Fonds, ab 2006)	2231	3231	210	11.336.000,00	10.501.000,00	9.807.000,44	11.336.000,00	10.501.000,00	9.807.000,44
SU 22 / 32	Summe Aufwendungen / Auszahlungen operative Gebarung				11.855.300,00	10.984.300,00	10.255.747,98	11.855.300,00	10.984.300,00	10.255.747,98
SA 0 / SA 1	(0) Nettoergebnis (21 - 22) / (1) Geldfluss operative Gebarung (31 – 32)				-11.614.000,00	-10.984.300,00	-10.255.747,98	-11.614.000,00	-10.984.300,00	-10.255.747,98
SA01	Saldo (01) Haushaltsrücklagen (230 - 240)				0,00	0,00	0,00	0,00	0,00	0,00
SA00	Saldo (00) Nettoergebnis nach Haushaltsrücklagen (Saldo 0 + Saldo 01)				-11.614.000,00	-10.984.300,00	-10.255.747,98			
Investive Gebarung										
SU 33	Summe Einzahlungen investive Gebarung							0,00	0,00	0,00
SU 34	Summe Auszahlungen investive Gebarung							0,00	0,00	0,00
SA2	Saldo (2) Geldfluss aus der Investiven Gebarung (33 – 34)							0,00	0,00	0,00
SA3	Saldo (3) Nettofinanzierungssaldo (Saldo 1 + Saldo 2)							-11.614.000,00	-10.984.300,00	-10.255.747,98
Finanzierungstätigkeit										
SU 35	Summe Einzahlungen aus der Finanzierungstätigkeit							0,00	0,00	0,00
SU 36	Summe Auszahlungen aus der Finanzierungstätigkeit							0,00	0,00	0,00
SA4	Saldo (4) Geldfluss aus der Finanzierungstätigkeit (35 – 36)							0,00	0,00	0,00
SA5	Saldo (5) Geldfluss aus der voranschlagswirksamen Gebarung (Saldo 3 + Saldo 4)							-11.614.000,00	-10.984.300,00	-10.255.747,98

		MVAG		VC AOB	Ergebnisvoranschlag			Finanzierungsvoranschlag		
		EH	FH		VA 2026	VA 2025	RA 2024	VA 2026	VA 2025	RA 2024
6 Straßen- und Wasserbau, Verkehr										
61	Straßenbau									
612	Gemeindestraßen									
612000	Gemeindestraßen									
Operative Gebarung										
6/612000+802000	Veräußerungen von Gebäuden und Bauten	2116		1 240	700.000,00	0,00	0,00	0,00	0,00	0,00
2/612000+813000	Erträge aus der Auflösung von Investitionszuschüssen (Kapitaltransfers)	2127		210	54.800,00	54.800,00	54.845,78	0,00	0,00	0,00
2/612000+816000	Kostenbeiträge (Kostensätze) für sonstige Leistungen	2114	3114	470	121.800,00	2.000,00	2.025,00	121.800,00	2.000,00	2.025,00
2/612000+816100	Telefongebührenersätze (Kostenb.so.Verw-Lstg)	2114	3114	201	200,00	200,00	84,00	200,00	200,00	84,00
2/612000+816300	Verwaltungstangente (Kostenb.so.Verw-Lstg)	2114	3114	470	5.900,00	1.000,00	3.822,00	5.900,00	1.000,00	3.822,00
2/612000+816310	Kostenbeiträge (Kostensätze) für Güterwege	2114	3114	470	6.000,00	6.000,00	4.311,36	6.000,00	6.000,00	4.311,36
2/612000+816430	Kostensätze für sonstige Leistungen (Tiefbau)	2114	3114	430	0,00	0,00	28.846,43	0,00	0,00	28.846,43
2/612000+816920	Kostenbeiträge (Kostensätze) für sonstige Leistungen	2114	3114	470	0,00	0,00	19,38	0,00	0,00	12,00
2/612000+817000	Erträge aus der Auflösung von Abfertigungsrückstellungen	2117		310	400,00	45.000,00	0,00	0,00	0,00	0,00
2/612000+817200	Erträge aus der Auflösung von Jubiläumsrückstellungen	2117		310	6.100,00	0,00	45.289,25	0,00	0,00	0,00
2/612000+817300	Erträge aus der Auflösung von Urlaubsrückstellungen	2117		310	0,00	0,00	4.062,69	0,00	0,00	0,00
2/612000+828000	Rückersätze von Aufwendungen	2116	3116	470	0,00	0,00	71,92	0,00	0,00	71,92
2/612000+829210	Schadenersätze Sonstige Erträge	2116	3116	470	1.500,00	1.500,00	2.800,49	1.500,00	1.500,00	2.699,49
2/612000+861250	Annuitätenzuschuss Land NÖ.	2121	3121	210	18.900,00	19.800,00	1.575,00	18.900,00	19.800,00	1.575,00
2/612000+868200	Strafgelder (Lfd.Tr.priv.Haush.)	2124	3124	470	90.000,00	90.000,00	96.495,31	90.000,00	90.000,00	96.495,31
2/612000+868201	Organstrafverfügung Kurzparkzonenabgabe	2124	3124	510	190.000,00	195.000,00	188.185,13	190.000,00	195.000,00	188.185,13
6/612000+871000	Kapitaltransfers aus Gemeinde-Bedarfszuweisungsmittel	2121	3121	1 210	100.000,00	100.000,00	200.000,00	100.000,00	100.000,00	200.000,00
2/612000+890000	Aktivierete Eigenleistungen	2117		210	0,00	0,00	16.426,03	0,00	0,00	0,00
2/612000+891000	Sonstige Wertaufholungen / Bestandsvermehrungen am kurzfristigen und langfristigen Vermögen	2117		210	0,00	0,00	19.515,28	0,00	0,00	0,00

		MVAG		VC AOB	Ergebnisvoranschlag			Finanzierungsvoranschlag			
		EH	FH		VA 2026	VA 2025	RA 2024	VA 2026	VA 2025	RA 2024	
6/612000+899000	Entnahmen aus Verrechnungsrücklagen zwischen operativer Gebarung und Projekten	2116		1 210	*	0,00	0,00	44.931,57	0,00	0,00	0,00
SU 21 / 31	Summe Erträge / Einzahlungen operative Gebarung					1.295.600,00	515.300,00	713.306,62	534.300,00	415.500,00	528.127,64
1/612000-400000	Geringwertige Wirtschaftsgüter	2221	3221	470		15.000,00	28.000,00	17.853,63	15.000,00	28.000,00	17.853,63
1/612000-400100	Dienstkleider (Geringwertige WG.)	2221	3221	470		22.000,00	22.000,00	20.439,03	22.000,00	22.000,00	20.439,03
1/612000-400500	Benenn.-u.Orient.Tafel (Geringwertige WG.)	2221	3221	470		500,00	500,00	1.068,00	500,00	500,00	1.068,00
1/612000-451000	Brennstoffe	2221	3221	470		7.000,00	0,00	762,24	7.000,00	0,00	762,24
1/612000-452000	Treibstoffe	2221	3221	470		34.000,00	37.000,00	42.493,86	34.000,00	37.000,00	41.874,27
1/612000-453000	Schmier- und Schleifmittel	2221	3221	470		4.000,00	4.000,00	2.233,33	4.000,00	4.000,00	2.233,33
1/612000-454000	Reinigungsmittel	2221	3221	470		1.700,00	1.700,00	3.078,36	1.700,00	1.700,00	3.078,36
1/612000-455000	Chemische u. sonstige artverwandte Mittel	2221	3221	470		2.500,00	2.500,00	1.610,59	2.500,00	2.500,00	1.610,59
1/612000-456000	Büromittel	2221	3221	470		1.100,00	1.100,00	1.192,43	1.100,00	1.100,00	1.192,43
1/612000-457000	Druckwerke	2221	3221	470		1.000,00	1.000,00	749,20	1.000,00	1.000,00	749,20
1/612000-458000	Mittel zur ärztlichen Betreuung	2221	3221	470		700,00	700,00	604,72	700,00	700,00	604,72
1/612000-459000	Sonstige Verbrauchsgüter	2221	3221	470		8.500,00	8.500,00	8.135,03	8.500,00	8.500,00	8.135,03
1/612000-511000	Vertragsbedienstete Arbeiter	2211	3211	310		938.200,00	1.017.600,00	899.859,88	938.200,00	1.017.600,00	899.859,88
1/612000-521000	Arbeiter ganzjährig beschäftigt	2211	3211	310		31.200,00	41.100,00	24.607,15	31.200,00	41.100,00	24.607,15
1/612000-523000	Geldbezüge der nicht ganzjährig beschäftigten Arbeiter	2211	3211	310		29.200,00	33.500,00	57.804,64	29.200,00	33.500,00	57.804,64
1/612000-565000	Mehrleistungsvergütungen	2211	3211	310		144.500,00	134.300,00	145.594,40	144.500,00	134.300,00	145.594,40
1/612000-569000	Sonstige Nebengebühren	2211	3211	310		133.400,00	136.300,00	155.864,71	133.400,00	136.300,00	155.864,71
1/612000-580100	DGB z.Ausgleichsfonds für Familienbeihilfen	2212	3212	310		38.400,00	42.100,00	43.322,30	38.400,00	42.100,00	43.322,30
1/612000-582100	Sonstige DGB zur sozialen Sicherheit	2212	3212	310		248.900,00	253.900,00	245.659,21	248.900,00	253.900,00	245.659,21
1/612000-582200	Sonstige DG-Beiträge Mitarbeitervorsorgekasse	2212	3212	310		9.700,00	9.400,00	8.290,03	9.700,00	9.400,00	8.290,03
1/612000-591000	Dotierung von Rückstellungen für Abfertigungen	2214		310		5.400,00	19.700,00	36.632,61	0,00	0,00	0,00
1/612000-592000	Dotierung von Rückstellungen für Jubiläumsszuwendungen	2214		310		5.200,00	19.000,00	29.807,27	0,00	0,00	0,00
1/612000-593000	Dotierung von Rückstellungen für nicht konsumierte Urlaube	2214		310		0,00	0,00	24.730,02	0,00	0,00	0,00
1/612000-600000	Strom (Energiebezüge)	2222	3222	470		17.100,00	17.100,00	16.567,94	17.100,00	17.100,00	16.567,94
1/612000-600010	Gas (Energiebezüge)	2222	3222	470		0,00	0,00	43,58	0,00	0,00	43,58
1/612000-600020	Wärme (Energiebezüge)	2222	3222	470		20.000,00	30.000,00	17.044,54	20.000,00	30.000,00	18.872,83
1/612000-611000	Instandhaltung Straßenbauten	2224	3224	470		420.000,00	438.100,00	555.974,89	420.000,00	438.100,00	585.439,98
1/612000-611100	Instandhaltung Gehsteige	2224	3224	470		250.000,00	270.000,00	281.477,95	250.000,00	270.000,00	281.477,95
1/612000-611200	Instandhaltung Straßenbrücken	2224	3224	430		50.000,00	40.000,00	33.305,60	50.000,00	40.000,00	33.305,60

Voranschlag 2026

Stadtgemeinde Klosterneuburg

Ergebnis- und Finanzierungsvoranschlag Detailnachweis

		MVAG		VC AOB	Ergebnisvoranschlag			Finanzierungsvoranschlag		
		EH	FH		VA 2026	VA 2025	RA 2024	VA 2026	VA 2025	RA 2024
1/612000-613000	Instandhaltung von sonstigen Grundstückseinrichtungen	2224	3224	470	1.500,00	1.500,00	380,81	1.500,00	1.500,00	380,81
1/612000-614000	Instandhaltung Gebäude	2224	3224	470	2.000,00	3.500,00	7.368,88	2.000,00	3.500,00	7.326,20
1/612000-614100	Instandhaltung Heizanlagen	2224	3224	470	500,00	500,00	0,00	500,00	500,00	0,00
1/612000-616000	Instandhaltung Masch. u.maschinelle Anlagen	2224	3224	470	5.000,00	5.000,00	5.458,11	5.000,00	5.000,00	5.458,11
1/612000-617000	Instandhaltung Fahrzeuge	2224	3224	470	33.000,00	35.000,00	36.046,96	33.000,00	35.000,00	36.046,96
1/612000-618110	Instandhaltung EDV (Sonstige Anlagen)	2224	3224	201	0,00	500,00	0,00	0,00	500,00	0,00
1/612000-618200	Instandhaltung Amts-, Betriebs- und Geschäftsausstattung (Sonstige Anlagen)	2224	3224	470	3.000,00	3.000,00	3.263,76	3.000,00	3.000,00	3.263,76
1/612000-619000	Instandhaltung Sonderanlagen	2224	3224	470	1.500,00	1.000,00	1.952,81	1.500,00	1.000,00	1.952,81
1/612000-631000	Telekommunikationsdienste	2222	3222	201	3.500,00	1.100,00	1.131,78	3.500,00	1.100,00	1.131,78
1/612000-631010	Mobiltelefone	2222	3222	201	5.100,00	4.700,00	5.500,00	5.100,00	4.700,00	5.500,00
1/612000-640012	Rechts- und Beratungsaufwand RSS	2222	3222	012	60.000,00	0,00	0,00	60.000,00	0,00	0,00
1/612000-650000	Kreditzinsen	2241	3241	210	79.300,00	64.600,00	52.168,57	79.300,00	64.600,00	52.168,57
1/612000-670000	Versicherungen	2222	3222	470	9.500,00	9.500,00	7.980,92	9.500,00	9.500,00	7.980,92
1/612000-680000	Planmäßige Abschreibung	2226		210	2.124.500,00	2.094.300,00	2.107.708,51	0,00	0,00	0,00
1/612000-683000	Verluste aus dem Abgang von Sachanlagen und immateriellen Vermögenswerten	2226		210	0,00	0,00	18.577,20	0,00	0,00	0,00
1/612000-698000	Sonstige Wertberichtigungen / Bestandsminderungen am kurzfristigen und langfristigen Vermögen	2226		210	0,00	0,00	131,86	0,00	0,00	0,00
1/612000-700010	Pachtzinse	2223	3223	470	87.000,00	62.300,00	38.612,24	87.000,00	62.300,00	38.612,24
1/612000-710000	Öffentliche Abgaben (Aufwendungen), ohne Gebühren gemäß FAG	2225	3225	470	34.000,00	4.000,00	2.546,83	34.000,00	4.000,00	2.546,83
1/612000-711000	Gebühren f. d. Benützung von Gemeindevorrichtungen und Anlagen gem. FAG (Aufwand)	2225	3225	470	13.000,00	13.000,00	14.815,28	13.000,00	13.000,00	14.815,28
1/612000-724000	Reisegebühren	2225	3225	470	700,00	700,00	653,95	700,00	700,00	653,95
1/612000-724563	Kilometergeld	2225	3225	470	12.900,00	12.900,00	14.963,58	12.900,00	12.900,00	14.963,58
1/612000-728000	Entgelte für sonstige Leistungen	2225	3225	470	11.000,00	15.000,00	10.038,99	11.000,00	15.000,00	10.038,99
1/612000-728120	EDV Programme (Sonstige Leistungen)	2225	3225	201	500,00	0,00	0,00	500,00	0,00	0,00
1/612000-728250	Gebäudereinigung (Sonstige Leistungen)	2225	3225	240	16.000,00	0,00	0,00	16.000,00	0,00	0,00
1/612000-728260	Winterdienst (sonstige Leistungen)	2225	3225	240	38.000,00	38.000,00	31.492,03	38.000,00	38.000,00	31.492,03
1/612000-728820	Brückenüberprüfungen (Sonstige Leistungen)	2225	3225	430	20.000,00	7.300,00	12.606,00	20.000,00	7.300,00	12.606,00
1/612000-728980	Grenzberichtigungen (Sonstige Leistungen)	2225	3225	420	5.000,00	10.000,00	141,00	5.000,00	10.000,00	141,00
SU 22 / 32	Summe Aufwendungen / Auszahlungen operative Gebarung				5.005.700,00	4.996.500,00	5.050.347,21	2.870.600,00	2.863.500,00	2.863.390,85
SA 0 / SA 1	(0) Nettoergebnis (21 - 22) / (1) Geldfluss operative Gebarung (31 - 32)				-3.710.100,00	-4.481.200,00	-4.337.040,59	-2.336.300,00	-2.448.000,00	-2.335.263,21

Voranschlag 2026

Stadtgemeinde Klosterneuburg

Ergebnis- und Finanzierungsvoranschlag Detailnachweis

		MVAG		VC AOB	Ergebnisvoranschlag			Finanzierungsvoranschlag		
		EH	FH		VA 2026	VA 2025	RA 2024	VA 2026	VA 2025	RA 2024
6/612000+895001	Entnahmen von allgemeinen Haushaltsrücklagen	2301		1 210	0,00	60.700,00	300.000,00	0,00	0,00	0,00
5/612000-795001	Zuweisung an allgemeine Haushaltsrücklagen	2401		1 210	0,00	0,00	100.000,00	0,00	0,00	0,00
SA01	Saldo (01) Haushaltsrücklagen (230 - 240)				0,00	60.700,00	200.000,00	0,00	0,00	0,00
SA00	Saldo (00) Nettoergebnis nach Haushaltsrücklagen (Saldo 0 + Saldo 01)				-3.710.100,00	-4.420.500,00	-4.137.040,59			
Investive Gebarung										
2/612000+300742/23	Kapitaltransfers von Bund, Bundesfonds und Bundeskammern (KIP 2023)		3331	210	0,00	0,00	0,00	25.800,00	0,00	0,00
6/612000+802000	Veräußerungen von Gebäuden und Bauten		3313	1 240	0,00	0,00	0,00	700.000,00	0,00	0,00
SU 33	Summe Einzahlungen investive Gebarung							725.800,00	0,00	0,00
5/612000-002000	Straßenbauten		3412	1 430	0,00	0,00	0,00	191.000,00	295.200,00	791.670,12
5/612000-002500	Straßenbauten (Umgestaltung Landesstraßen)		3412	1 430	0,00	0,00	0,00	333.500,00	277.500,00	469.408,91
1/612000-003000	Grundeinlösung öffentl. Gut (Straßenbauten)		3412	2 420	0,00	0,00	0,00	25.000,00	0,00	1.700,00
5/612000-005100	Anlagen zu Straßenbauten (Brücken)		3412	1 430	0,00	0,00	0,00	25.000,00	705.000,00	47.443,01
1/612000-006000	Sonstige Grundstückseinrichtungen		3412	2 470	0,00	0,00	0,00	0,00	7.000,00	0,00
1/612000-010000	Gebäude und Bauten		3413	2 470	0,00	0,00	0,00	0,00	82.000,00	0,00
1/612000-020100	Maschinen und maschinelle Anlagen		3414	2 470	0,00	0,00	0,00	0,00	6.500,00	6.853,20
1/612000-030000	Werkzeuge u.sonst. Erzeug.hilfsmittel		3414	2 470	0,00	0,00	0,00	44.300,00	0,00	1.249,00
1/612000-040000	Fahrzeuge		3414	2 470	0,00	0,00	0,00	0,00	68.000,00	0,00
1/612000-040100	Fahrzeuge Zusatzausstattung		3414	2 470	0,00	0,00	0,00	0,00	0,00	12.900,00
1/612000-042000	Amts-, Betriebs- und Geschäftsausstattung		3415	2 470	0,00	0,00	0,00	0,00	0,00	5.306,40
5/612000-060700	Im Bau befindliche Grundstückseinrichtungen (Brücken)		3412	1 430	0,00	0,00	0,00	0,00	5.000,00	8.276,64
SU 34	Summe Auszahlungen investive Gebarung							618.800,00	1.446.200,00	1.344.807,28
SA2	Saldo (2) Geldfluss aus der Investiven Gebarung (33 – 34)							107.000,00	-1.446.200,00	-1.344.807,28
SA3	Saldo (3) Nettofinanzierungssaldo (Saldo 1 + Saldo 2)							-2.229.300,00	-3.894.200,00	-3.680.070,49
Finanzierungstätigkeit										
6/612000+346000	Investitionsdarlehen von Finanzunternehmen		3514	1 210	0,00	0,00	0,00	600.000,00	1.400.000,00	700.000,00
SU 35	Summe Einzahlungen aus der Finanzierungstätigkeit							600.000,00	1.400.000,00	700.000,00
1/612000-346900	Schuldenrückzahlung an Finanzunternehmen		3614	210	0,00	0,00	0,00	475.700,00	365.700,00	445.652,18
SU 36	Summe Auszahlungen aus der Finanzierungstätigkeit							475.700,00	365.700,00	445.652,18
SA4	Saldo (4) Geldfluss aus der Finanzierungstätigkeit (35 – 36)							124.300,00	1.034.300,00	254.347,82
SA5	Saldo (5) Geldfluss aus der voranschlagswirksamen Gebarung (Saldo 3 + Saldo 4)							-2.105.000,00	-2.859.900,00	-3.425.722,67

		MVAG		VC AOB	Ergebnisvoranschlag			Finanzierungsvoranschlag		
		EH	FH		VA 2026	VA 2025	RA 2024	VA 2026	VA 2025	RA 2024
612010	Errichtung Baumittelagerplatz Wirtschaftshof									
Operative Gebarung										
6/612010+899000	Entnahmen aus Verrechnungsrücklagen zwischen operativer Gebarung und Projekten	2116		1 210	0,00	0,00	6.470,31	0,00	0,00	0,00
SU 21 / 31	Summe Erträge / Einzahlungen operative Gebarung				0,00	0,00	6.470,31	0,00	0,00	0,00
1/612010-728840	Öffentlichkeitsarbeit (Sonstige Leistungen)	2225	3225	520	0,00	0,00	180,77	0,00	0,00	180,77
SU 22 / 32	Summe Aufwendungen / Auszahlungen operative Gebarung				0,00	0,00	180,77	0,00	0,00	180,77
SA 0 / SA 1	(0) Nettoergebnis (21 - 22) / (1) Geldfluss operative Gebarung (31 - 32)				0,00	0,00	6.289,54	0,00	0,00	-180,77
6/612010+895001	Entnahmen von allgemeinen Haushaltsrücklagen	2301		1 210	0,00	0,00	445.000,00	0,00	0,00	0,00
SA01	Saldo (01) Haushaltsrücklagen (230 - 240)				0,00	0,00	445.000,00	0,00	0,00	0,00
SA00	Saldo (00) Nettoergebnis nach Haushaltsrücklagen (Saldo 0 + Saldo 01)				0,00	0,00	451.289,54			
Investive Gebarung										
SU 33	Summe Einzahlungen investive Gebarung							0,00	0,00	0,00
5/612010-060000	Im Bau befindliche Grundstückseinrichtungen		3412	1 470	0,00	0,00	0,00	0,00	0,00	451.470,31
SU 34	Summe Auszahlungen investive Gebarung							0,00	0,00	451.470,31
SA2	Saldo (2) Geldfluss aus der Investiven Gebarung (33 - 34)							0,00	0,00	-451.470,31
SA3	Saldo (3) Nettofinanzierungssaldo (Saldo 1 + Saldo 2)							0,00	0,00	-451.651,08
Finanzierungstätigkeit										
SU 35	Summe Einzahlungen aus der Finanzierungstätigkeit							0,00	0,00	0,00
SU 36	Summe Auszahlungen aus der Finanzierungstätigkeit							0,00	0,00	0,00
SA4	Saldo (4) Geldfluss aus der Finanzierungstätigkeit (35 - 36)							0,00	0,00	0,00
SA5	Saldo (5) Geldfluss aus der voranschlagswirksamen Gebarung (Saldo 3 + Saldo 4)							0,00	0,00	-451.651,08
616	Sonstige Straßen und Wege									
616000	Sonstige Straßen und Wege									
Operative Gebarung										
2/616000+813000	Erträge aus der Auflösung von Investitionszuschüssen (Kapitaltransfers)	2127		210	55.800,00	24.900,00	35.839,17	0,00	0,00	0,00
SU 21 / 31	Summe Erträge / Einzahlungen operative Gebarung				55.800,00	24.900,00	35.839,17	0,00	0,00	0,00
1/616000-611400	Instandhaltung Promenaden	2224	3224	470	4.000,00	5.000,00	2.801,00	4.000,00	5.000,00	2.801,00
1/616000-611600	Instandhaltung Radwege	2224	3224	470	3.000,00	5.000,00	704,98	3.000,00	5.000,00	704,98
1/616000-680000	Planmäßige Abschreibung	2226		210	94.700,00	92.400,00	94.399,34	0,00	0,00	0,00
1/616000-728000	Entgelte für sonstige Leistungen	2225	3225	430	2.500,00	9.000,00	5.132,29	2.500,00	9.000,00	5.132,29
SU 22 / 32	Summe Aufwendungen / Auszahlungen operative Gebarung				104.200,00	111.400,00	103.037,61	9.500,00	19.000,00	8.638,27
SA 0 / SA 1	(0) Nettoergebnis (21 - 22) / (1) Geldfluss operative Gebarung (31 - 32)				-48.400,00	-86.500,00	-67.198,44	-9.500,00	-19.000,00	-8.638,27

		MVAG		VC AOB	Ergebnisvoranschlag			Finanzierungsvoranschlag		
		EH	FH		VA 2026	VA 2025	RA 2024	VA 2026	VA 2025	RA 2024
SA01	Saldo (01) Haushaltsrücklagen (230 - 240)				0,00	0,00	0,00	0,00	0,00	0,00
SA00	Saldo (00) Nettoergebnis nach Haushaltsrücklagen (Saldo 0 + Saldo 01)				-48.400,00	-86.500,00	-67.198,44			
Investive Gebarung										
2/616000+300930	Kapitaltransfers von Bund, Bundesfonds und Bundeskammern KIP 2023	3331	430		0,00	0,00	0,00	0,00	0,00	543.990,32
2/616000+301000	Kapitaltransfers von Ländern, Landesfonds und Landeskammern	3331	430		0,00	0,00	0,00	0,00	0,00	214.944,41
SU 33	Summe Einzahlungen investive Gebarung							0,00	0,00	758.934,73
1/616000-002400	Radwege	3412	2 430		0,00	0,00	0,00	0,00	20.000,00	1.044.012,29
1/616000-005000	Anlagen zu Straßenbauten	3412	2 430		0,00	0,00	0,00	2.500,00	2.500,00	0,00
1/616000-042000	Amts-, Betriebs- und Geschäftsausstattung	3415	2 430		0,00	0,00	0,00	0,00	0,00	2.686,80
1/616000-060240	Im Bau befindliche Grundstückseinrichtungen Radwege	3412	2 430		0,00	0,00	0,00	5.000,00	20.000,00	486,66
SU 34	Summe Auszahlungen investive Gebarung							7.500,00	42.500,00	1.047.185,75
SA2	Saldo (2) Geldfluss aus der Investiven Gebarung (33 – 34)							-7.500,00	-42.500,00	-288.251,02
SA3	Saldo (3) Nettofinanzierungssaldo (Saldo 1 + Saldo 2)							-17.000,00	-61.500,00	-296.889,29
Finanzierungstätigkeit										
SU 35	Summe Einzahlungen aus der Finanzierungstätigkeit							0,00	0,00	0,00
SU 36	Summe Auszahlungen aus der Finanzierungstätigkeit							0,00	0,00	0,00
SA4	Saldo (4) Geldfluss aus der Finanzierungstätigkeit (35 – 36)							0,00	0,00	0,00
SA5	Saldo (5) Geldfluss aus der voranschlagswirksamen Gebarung (Saldo 3 + Saldo 4)							-17.000,00	-61.500,00	-296.889,29
63	Schutzwasserbau									
632	Wasserwehre und Schleusen									
632000	Wasserwehre und Schleusen									
Operative Gebarung										
SU 21 / 31	Summe Erträge / Einzahlungen operative Gebarung				0,00	0,00	0,00	0,00	0,00	0,00
1/632000-680000	Planmäßige Abschreibung	2226	210		800,00	1.000,00	1.281,34	0,00	0,00	0,00
SU 22 / 32	Summe Aufwendungen / Auszahlungen operative Gebarung				800,00	1.000,00	1.281,34	0,00	0,00	0,00
SA 0 / SA 1	(0) Nettoergebnis (21 - 22) / (1) Geldfluss operative Gebarung (31 – 32)				-800,00	-1.000,00	-1.281,34	0,00	0,00	0,00
SA01	Saldo (01) Haushaltsrücklagen (230 - 240)				0,00	0,00	0,00	0,00	0,00	0,00
SA00	Saldo (00) Nettoergebnis nach Haushaltsrücklagen (Saldo 0 + Saldo 01)				-800,00	-1.000,00	-1.281,34			
Investive Gebarung										
SU 33	Summe Einzahlungen investive Gebarung							0,00	0,00	0,00
SU 34	Summe Auszahlungen investive Gebarung							0,00	0,00	0,00
SA2	Saldo (2) Geldfluss aus der Investiven Gebarung (33 – 34)							0,00	0,00	0,00
SA3	Saldo (3) Nettofinanzierungssaldo (Saldo 1 + Saldo 2)							0,00	0,00	0,00

	MVAG		VC AOB	Ergebnisvoranschlag			Finanzierungsvoranschlag					
	EH	FH		VA 2026	VA 2025	RA 2024	VA 2026	VA 2025	RA 2024			
Finanzierungstätigkeit												
SU 35			Summe Einzahlungen aus der Finanzierungstätigkeit				0,00	0,00	0,00			
SU 36			Summe Auszahlungen aus der Finanzierungstätigkeit				0,00	0,00	0,00			
SA4			Saldo (4) Geldfluss aus der Finanzierungstätigkeit (35 – 36)				0,00	0,00	0,00			
SA5			Saldo (5) Geldfluss aus der voranschlagswirksamen Gebarung (Saldo 3 + Saldo 4)				0,00	0,00	0,00			
633 Wildbachverbauung												
633000 Wildbachverbauung												
Operative Gebarung												
2/633000+813000			Erträge aus der Auflösung von Investitionszuschüssen (Kapitaltransfers)	2127	210	20.400,00	19.700,00	20.436,87	0,00	0,00	0,00	
SU 21 / 31			Summe Erträge / Einzahlungen operative Gebarung			20.400,00	19.700,00	20.436,87	0,00	0,00	0,00	
1/633000-400000			Geringwertige Wirtschaftsgüter (GWG)	2221	3221	430	500,00	500,00	1.747,16	500,00	500,00	1.747,16
1/633000-619000			Instandhaltung Sonderanlagen	2224	3224	430	3.500,00	5.000,00	2.842,31	3.500,00	5.000,00	2.842,31
1/633000-680000			Planmäßige Abschreibung	2226		210	22.200,00	21.000,00	22.221,59	0,00	0,00	0,00
1/633000-728000			Entgelte für sonstige Leistungen	2225	3225	430	35.000,00	15.000,00	10.457,30	35.000,00	15.000,00	10.457,30
SU 22 / 32			Summe Aufwendungen / Auszahlungen operative Gebarung			61.200,00	41.500,00	37.268,36	39.000,00	20.500,00	15.046,77	
SA 0 / SA 1			(0) Nettoergebnis (21 - 22) / (1) Geldfluss operative Gebarung (31 – 32)			-40.800,00	-21.800,00	-16.831,49	-39.000,00	-20.500,00	-15.046,77	
SA01			Saldo (01) Haushaltsrücklagen (230 - 240)			0,00	0,00	0,00	0,00	0,00	0,00	
SA00			Saldo (00) Nettoergebnis nach Haushaltsrücklagen (Saldo 0 + Saldo 01)			-40.800,00	-21.800,00	-16.831,49				
Investive Gebarung												
SU 33			Summe Einzahlungen investive Gebarung						0,00	0,00	0,00	
1/633000-280000			Geleistete Anzahlungen für Anlagen (kofinanziert) Bund		3425	430	0,00	0,00	0,00	35.000,00	35.000,00	0,00
1/633000-280100			Geleistete Anzahlungen für Anlagen (kofinanziert) Land		3425	430	0,00	0,00	0,00	35.000,00	35.000,00	0,00
SU 34			Summe Auszahlungen investive Gebarung						70.000,00	70.000,00	0,00	
SA2			Saldo (2) Geldfluss aus der Investiven Gebarung (33 – 34)						-70.000,00	-70.000,00	0,00	
SA3			Saldo (3) Nettofinanzierungssaldo (Saldo 1 + Saldo 2)						-109.000,00	-90.500,00	-15.046,77	
Finanzierungstätigkeit												
SU 35			Summe Einzahlungen aus der Finanzierungstätigkeit				0,00	0,00	0,00	0,00	0,00	
SU 36			Summe Auszahlungen aus der Finanzierungstätigkeit				0,00	0,00	0,00	0,00	0,00	
SA4			Saldo (4) Geldfluss aus der Finanzierungstätigkeit (35 – 36)				0,00	0,00	0,00	0,00	0,00	
SA5			Saldo (5) Geldfluss aus der voranschlagswirksamen Gebarung (Saldo 3 + Saldo 4)				-109.000,00	-90.500,00	-109.000,00	-90.500,00	-15.046,77	

		MVAG		VC AOB	Ergebnisvoranschlag			Finanzierungsvoranschlag		
		EH	FH		VA 2026	VA 2025	RA 2024	VA 2026	VA 2025	RA 2024
639	Sonstige Einrichtungen und Maßnahmen									
639000	So. Einrichtg. u. Maßn. Instandhaltg. Gerinne									
Operative Gebarung										
2/639000+813000	Erträge aus der Auflösung von Investitionszuschüssen (Kapitaltransfers)		2127	210	1.300,00	1.300,00	1.286,10	0,00	0,00	0,00
2/639000+817000	Erträge aus der Auflösung von Abfertigungsrückstellungen		2117	310	0,00	0,00	28.088,08	0,00	0,00	0,00
2/639000+817200	Erträge aus der Auflösung von Jubiläumsrückstellungen		2117	310	0,00	0,00	461,33	0,00	0,00	0,00
2/639000+817300	Erträge aus der Auflösung von Urlaubsrückstellungen		2117	310	0,00	0,00	5.476,67	0,00	0,00	0,00
2/639000+890000	Aktivierete Eigenleistungen		2117	470	0,00	0,00	446,97	0,00	0,00	0,00
SU 21 / 31	Summe Erträge / Einzahlungen operative Gebarung				1.300,00	1.300,00	35.759,15	0,00	0,00	0,00
1/639000-400000	Geringwertige Wirtschaftsgüter	2221	3221	470	300,00	300,00	479,00	300,00	300,00	479,00
1/639000-400100	Dienstkleider (Geringwertige WG.)	2221	3221	470	1.800,00	1.800,00	1.427,22	1.800,00	1.800,00	1.427,22
1/639000-452000	Treibstoffe	2221	3221	470	2.000,00	2.000,00	1.764,00	2.000,00	2.000,00	1.764,00
1/639000-511000	Vertragsbedienstete Arbeiter	2211	3211	310	72.600,00	104.200,00	110.406,98	72.600,00	104.200,00	110.406,98
1/639000-523000	Geldbezüge der nicht ganzjährig beschäftigten Arbeiter	2211	3211	310	40.500,00	0,00	35.268,17	40.500,00	0,00	35.268,17
1/639000-565000	Mehroleistungsvergütungen	2211	3211	310	11.300,00	3.000,00	5.834,20	11.300,00	3.000,00	5.834,20
1/639000-569000	Sonstige Nebengebühren	2211	3211	310	19.000,00	12.600,00	16.426,05	19.000,00	12.600,00	16.426,05
1/639000-580100	DGB z. Ausgleichsfonds für Familienbeihilfen	2212	3212	310	3.400,00	2.700,00	2.706,17	3.400,00	2.700,00	2.706,17
1/639000-582100	Sonstige DGB zur sozialen Sicherheit	2212	3212	310	28.700,00	23.500,00	24.527,47	28.700,00	23.500,00	24.527,47
1/639000-582200	Sonstige DG-Beiträge Mitarbeitervorsorgekasse	2212	3212	310	1.100,00	1.000,00	686,01	1.100,00	1.000,00	686,01
1/639000-591000	Dotierung von Rückstellungen für Abfertigungen	2214		310	1.300,00	2.400,00	3.283,98	0,00	0,00	0,00
1/639000-592000	Dotierung von Rückstellungen für Jubiläumszuwendungen	2214		310	1.000,00	1.700,00	2.225,64	0,00	0,00	0,00
1/639000-593000	Dotierung von Rückstellungen für nicht konsumierte Urlaube	2214		310	0,00	0,00	4.340,41	0,00	0,00	0,00
1/639000-612000	Instandhaltung wasserbauliche Anlagen	2224	3224	470	0,00	0,00	3.750,90	0,00	0,00	3.750,90
1/639000-612100	Instandhaltung von Wasser- und Abwasserbauten und -anlagen	2224	3224	430	0,00	0,00	1.218,60	0,00	0,00	1.218,60
1/639000-616000	Instandhaltung Masch. u. maschinelle Anlagen	2224	3224	470	2.200,00	2.200,00	2.274,99	2.200,00	2.200,00	2.274,99
1/639000-619000	Instandhaltung Sonderanlagen	2224	3224	470	8.000,00	10.000,00	0,00	8.000,00	10.000,00	0,00
1/639000-680000	Planmäßige Abschreibung	2226		210	3.000,00	3.100,00	3.214,64	0,00	0,00	0,00
1/639000-700010	Pachtzinse	2223	3223	430	300,00	300,00	246,42	300,00	300,00	246,42
1/639000-728000	Entgelte für sonstige Leistungen	2225	3225	470	84.000,00	90.000,00	81.364,75	84.000,00	90.000,00	81.364,75
SU 22 / 32	Summe Aufwendungen / Auszahlungen operative Gebarung				280.500,00	260.800,00	301.445,60	275.200,00	253.600,00	288.380,93

	MVAG	VC AOB	Ergebnisvoranschlag			Finanzierungsvoranschlag				
			EH	FH	VA 2026	VA 2025	RA 2024	VA 2026	VA 2025	RA 2024
SA 0 / SA 1		(0) Nettoergebnis (21 - 22) / (1) Geldfluss operative Gebarung (31 – 32)			-279.200,00	-259.500,00	-265.686,45	-275.200,00	-253.600,00	-288.380,93
SA01		Saldo (01) Haushaltsrücklagen (230 - 240)			0,00	0,00	0,00	0,00	0,00	0,00
SA00		Saldo (00) Nettoergebnis nach Haushaltsrücklagen (Saldo 0 + Saldo 01)			-279.200,00	-259.500,00	-265.686,45			
Investive Gebarung										
SU 33		Summe Einzahlungen investive Gebarung						0,00	0,00	0,00
SU 34		Summe Auszahlungen investive Gebarung						0,00	0,00	0,00
SA2		Saldo (2) Geldfluss aus der Investiven Gebarung (33 – 34)						0,00	0,00	0,00
SA3		Saldo (3) Nettofinanzierungssaldo (Saldo 1 + Saldo 2)						-275.200,00	-253.600,00	-288.380,93
Finanzierungstätigkeit										
SU 35		Summe Einzahlungen aus der Finanzierungstätigkeit						0,00	0,00	0,00
SU 36		Summe Auszahlungen aus der Finanzierungstätigkeit						0,00	0,00	0,00
SA4		Saldo (4) Geldfluss aus der Finanzierungstätigkeit (35 – 36)						0,00	0,00	0,00
SA5		Saldo (5) Geldfluss aus der voranschlagswirksamen Gebarung (Saldo 3 + Saldo 4)						-275.200,00	-253.600,00	-288.380,93
639100		So. Einrichtg. u. Maßn. Hochwasserschutz								
Operative Gebarung										
SU 21 / 31		Summe Erträge / Einzahlungen operative Gebarung			0,00	0,00	0,00	0,00	0,00	0,00
1/639100-619000		Instandhaltung von Sonderanlagen 2224 3224 430			3.000,00	3.000,00	0,00	3.000,00	3.000,00	0,00
SU 22 / 32		Summe Aufwendungen / Auszahlungen operative Gebarung			3.000,00	3.000,00	0,00	3.000,00	3.000,00	0,00
SA 0 / SA 1		(0) Nettoergebnis (21 - 22) / (1) Geldfluss operative Gebarung (31 – 32)			-3.000,00	-3.000,00	0,00	-3.000,00	-3.000,00	0,00
SA01		Saldo (01) Haushaltsrücklagen (230 - 240)			0,00	0,00	0,00	0,00	0,00	0,00
SA00		Saldo (00) Nettoergebnis nach Haushaltsrücklagen (Saldo 0 + Saldo 01)			-3.000,00	-3.000,00	0,00			
Investive Gebarung										
SU 33		Summe Einzahlungen investive Gebarung						0,00	0,00	0,00
SU 34		Summe Auszahlungen investive Gebarung						0,00	0,00	0,00
SA2		Saldo (2) Geldfluss aus der Investiven Gebarung (33 – 34)						0,00	0,00	0,00
SA3		Saldo (3) Nettofinanzierungssaldo (Saldo 1 + Saldo 2)						-3.000,00	-3.000,00	0,00
Finanzierungstätigkeit										
SU 35		Summe Einzahlungen aus der Finanzierungstätigkeit						0,00	0,00	0,00
SU 36		Summe Auszahlungen aus der Finanzierungstätigkeit						0,00	0,00	0,00
SA4		Saldo (4) Geldfluss aus der Finanzierungstätigkeit (35 – 36)						0,00	0,00	0,00
SA5		Saldo (5) Geldfluss aus der voranschlagswirksamen Gebarung (Saldo 3 + Saldo 4)						-3.000,00	-3.000,00	0,00

		MVAG		VC AOB	Ergebnisvoranschlag			Finanzierungsvoranschlag		
		EH	FH		VA 2026	VA 2025	RA 2024	VA 2026	VA 2025	RA 2024
64	Straßenverkehr									
640	Einrichtungen und Maßnahmen nach der Straßenverkehrsordnu									
640000	Einr. u. Maßn. nach der Straßenverkehrsordnung									
Operative Gebarung										
2/640000+808000	Veräußerung geringw. Wirtschaftsgüter	2116	3116	470	0,00	1.500,00	0,00	0,00	1.500,00	0,00
2/640000+816000	Kostenbeiträge (Kostenersätze) für sonstige Leistungen	2114	3114	470	0,00	0,00	975,52	0,00	0,00	975,52
2/640000+828000	Rückersätze von Aufwendungen	2116	3116	430	0,00	0,00	848,99	0,00	0,00	848,99
2/640000+829000	Sonstige Erträge	2116	3116	430	1.700,00	1.500,00	3.427,20	1.700,00	1.500,00	3.427,20
2/640000+829210	Schadenersätze sonstige Erträge	2116	3116	470	1.000,00	1.000,00	3.805,41	1.000,00	1.000,00	3.976,61
SU 21 / 31	Summe Erträge / Einzahlungen operative Gebarung				2.700,00	4.000,00	9.057,12	2.700,00	4.000,00	9.228,32
1/640000-400000	Geringwertige Wirtschaftsgüter	2221	3221	470	35.000,00	35.000,00	-2.879,72	35.000,00	35.000,00	45.501,80
1/640000-600000	Strom (Energiebezüge)	2222	3222	430	12.300,00	12.000,00	9.230,53	12.300,00	12.000,00	11.838,11
1/640000-611000	Instandhaltung Straßenbauten	2224	3224	430	48.000,00	46.100,00	56.846,56	48.000,00	46.100,00	36.806,67
1/640000-680000	Planmäßige Abschreibung	2226		210	5.100,00	2.000,00	2.703,12	0,00	0,00	0,00
1/640000-728000	Entgelte für sonstige Leistungen	2225	3225	430	48.000,00	50.000,00	53.703,83	48.000,00	50.000,00	53.703,83
1/640000-728015	Verkehrszeichenkataster (Sonstige Leistungen)	2225	3225	430	5.000,00	5.000,00	4.638,60	5.000,00	5.000,00	4.638,60
SU 22 / 32	Summe Aufwendungen / Auszahlungen operative Gebarung				153.400,00	150.100,00	124.242,92	148.300,00	148.100,00	152.489,01
SA 0 / SA 1	(0) Nettoergebnis (21 - 22) / (1) Geldfluss operative Gebarung (31 - 32)				-150.700,00	-146.100,00	-115.185,80	-145.600,00	-144.100,00	-143.260,69
SA01	Saldo (01) Haushaltsrücklagen (230 - 240)				0,00	0,00	0,00	0,00	0,00	0,00
SA00	Saldo (00) Nettoergebnis nach Haushaltsrücklagen (Saldo 0 + Saldo 01)				-150.700,00	-146.100,00	-115.185,80			
Investive Gebarung										
SU 33	Summe Einzahlungen investive Gebarung							0,00	0,00	0,00
1/640000-005000	Anlagen zu Straßenbauten		3412	2 430	0,00	0,00	0,00	0,00	60.900,00	11.312,42
SU 34	Summe Auszahlungen investive Gebarung							0,00	60.900,00	11.312,42
SA2	Saldo (2) Geldfluss aus der Investiven Gebarung (33 - 34)							0,00	-60.900,00	-11.312,42
SA3	Saldo (3) Nettofinanzierungssaldo (Saldo 1 + Saldo 2)							-145.600,00	-205.000,00	-154.573,11
Finanzierungstätigkeit										
SU 35	Summe Einzahlungen aus der Finanzierungstätigkeit							0,00	0,00	0,00
SU 36	Summe Auszahlungen aus der Finanzierungstätigkeit							0,00	0,00	0,00
SA4	Saldo (4) Geldfluss aus der Finanzierungstätigkeit (35 - 36)							0,00	0,00	0,00
SA5	Saldo (5) Geldfluss aus der voranschlagswirksamen Gebarung (Saldo 3 + Saldo 4)							-145.600,00	-205.000,00	-154.573,11

		MVAG		VC AOB	Ergebnisvoranschlag			Finanzierungsvoranschlag		
		EH	FH		VA 2026	VA 2025	RA 2024	VA 2026	VA 2025	RA 2024
649	Sonstige Einrichtungen und Maßnahmen									
649000	Sonstige Einrichtungen und Maßnahmen									
Operative Gebarung										
2/649000+829750	Stadttaxi Klosterneuburg (Sonstige Erträge)	2116	3116	430	4.000,00	2.200,00	3.499,30	4.000,00	2.200,00	3.499,30
SU 21 / 31	Summe Erträge / Einzahlungen operative Gebarung				4.000,00	2.200,00	3.499,30	4.000,00	2.200,00	3.499,30
1/649000-400000	Geringwertige Wirtschaftsgüter	2221	3221	430	0,00	500,00	0,00	0,00	500,00	0,00
1/649000-614000	Instandhaltung Wartehäuser	2224	3224	470	4.000,00	2.500,00	1.815,12	4.000,00	2.500,00	1.815,12
1/649000-680000	Planmäßige Abschreibung	2226		210	4.500,00	9.600,00	14.598,48	0,00	0,00	0,00
1/649000-728000	Entgelte für sonstige Leistungen	2225	3225	430	7.300,00	6.800,00	6.384,24	7.300,00	6.800,00	6.384,24
1/649000-728010	Verkehrskonzept (Sonstige Leistungen)	2225	3225	430	48.100,00	40.700,00	1.450,92	48.100,00	40.700,00	2.180,52
1/649000-728750	Stadttaxi Klosterneuburg (Sonstige Leistungen)	2225	3225	430	40.000,00	31.000,00	24.979,41	40.000,00	31.000,00	24.979,41
1/649000-728840	Öffentlichkeitsarbeit (Sonstige Leistungen)	2225	3225	430	0,00	500,00	0,00	0,00	500,00	0,00
1/649000-755010	Orientierungskonzept (Lfd. Nr. an so Intern)	2233	3233	430	1.904.300,00	1.785.000,00	1.701.010,78	1.904.300,00	1.785.000,00	1.852.908,05
1/649000-775000	Kapitaltransfers an Unternehmen (ohne Finanzunternehmen) und andere	2233		430	0,00	0,00	24.300,00	0,00	0,00	0,00
SU 22 / 32	Summe Aufwendungen / Auszahlungen operative Gebarung				2.008.200,00	1.876.600,00	1.774.538,95	2.003.700,00	1.867.000,00	1.888.267,34
SA 0 / SA 1	(0) Nettoergebnis (21 - 22) / (1) Geldfluss operative Gebarung (31 - 32)				-2.004.200,00	-1.874.400,00	-1.771.039,65	-1.999.700,00	-1.864.800,00	-1.884.768,04
SA01	Saldo (01) Haushaltsrücklagen (230 - 240)				0,00	0,00	0,00	0,00	0,00	0,00
SA00	Saldo (00) Nettoergebnis nach Haushaltsrücklagen (Saldo 0 + Saldo 01)				-2.004.200,00	-1.874.400,00	-1.771.039,65			
Investive Gebarung										
SU 33	Summe Einzahlungen investive Gebarung							0,00	0,00	0,00
1/649000-042000	Verkehrsanlagen (Sonderanlagen)		3415	2 430	0,00	0,00	0,00	0,00	4.200,00	0,00
1/649000-775000	Kapitaltransfers an Unternehmen (ohne Finanzunternehmen) und andere		3433	430	0,00	0,00	0,00	0,00	0,00	24.300,00
SU 34	Summe Auszahlungen investive Gebarung							0,00	4.200,00	24.300,00
SA2	Saldo (2) Geldfluss aus der Investiven Gebarung (33 - 34)							0,00	-4.200,00	-24.300,00
SA3	Saldo (3) Nettofinanzierungssaldo (Saldo 1 + Saldo 2)							-1.999.700,00	-1.869.000,00	-1.909.068,04
Finanzierungstätigkeit										
SU 35	Summe Einzahlungen aus der Finanzierungstätigkeit							0,00	0,00	0,00
SU 36	Summe Auszahlungen aus der Finanzierungstätigkeit							0,00	0,00	0,00
SA4	Saldo (4) Geldfluss aus der Finanzierungstätigkeit (35 - 36)							0,00	0,00	0,00
SA5	Saldo (5) Geldfluss aus der voranschlagswirksamen Gebarung (Saldo 3 + Saldo 4)							-1.999.700,00	-1.869.000,00	-1.909.068,04

		MVAG		VC AOB	Ergebnisvoranschlag			Finanzierungsvoranschlag		
		EH	FH		VA 2026	VA 2025	RA 2024	VA 2026	VA 2025	RA 2024
7 Wirtschaftsförderung										
71	Grundlagenverbesserung in der Land- und Forstwirtschaft									
710	Land- und forstwirtschaftlicher Wegebau									
710000	Land- und forstwirtschaftlicher Wegebau									
Operative Gebarung										
2/710000+813000	Erträge aus der Auflösung von Investitionszuschüssen (Kapitaltransfers)	2127		210	1.600,00	1.200,00	1.607,99	0,00	0,00	0,00
2/710000+817300	Erträge aus der Auflösung von Urlaubsrückstellungen	2117		310	0,00	0,00	284,96	0,00	0,00	0,00
6/710000+871000	Kapitaltransfers aus Gemeinde-Bedarfszuweisungsmittel	2121	3121	1 470	1.800,00	1.800,00	1.750,00	1.800,00	1.800,00	1.750,00
2/710000+890000	Aktivierete Eigenleistungen	2117		470	0,00	0,00	13.632,49	0,00	0,00	0,00
SU 21 / 31	Summe Erträge / Einzahlungen operative Gebarung				3.400,00	3.000,00	17.275,44	1.800,00	1.800,00	1.750,00
1/710000-511000	Vertragsbedienstete Arbeiter	2211	3211	310	101.500,00	99.600,00	93.749,42	101.500,00	99.600,00	93.749,42
1/710000-565000	Mehrleistungsvergütungen	2211	3211	310	13.500,00	15.500,00	14.174,49	13.500,00	15.500,00	14.174,49
1/710000-569000	Sonstige Nebengebühren	2211	3211	310	18.500,00	19.200,00	17.818,29	18.500,00	19.200,00	17.818,29
1/710000-580100	DGB z.Ausgleichsfonds für Familienbeihilfen	2212	3212	310	4.900,00	5.000,00	4.652,46	4.900,00	5.000,00	4.652,46
1/710000-582100	Sonstige DGB zur sozialen Sicherheit	2212	3212	310	27.800,00	27.700,00	26.151,87	27.800,00	27.700,00	26.151,87
1/710000-591000	Dotierung von Rückstellungen für Abfertigungen	2214		310	1.500,00	5.700,00	9.017,88	0,00	0,00	0,00
1/710000-592000	Dotierung von Rückstellungen für Jubiläumszuwendungen	2214		310	700,00	2.100,00	3.582,64	0,00	0,00	0,00
1/710000-593000	Dotierung von Rückstellungen für nicht konsumierte Urlaube	2214		310	0,00	0,00	1.659,90	0,00	0,00	0,00
1/710000-619000	Instandhaltung Sonderanlagen	2224	3224	470	1.500,00	1.500,00	731,32	1.500,00	1.500,00	731,32
1/710000-680000	Planmäßige Abschreibung	2226		210	9.500,00	10.200,00	11.285,02	0,00	0,00	0,00
SU 22 / 32	Summe Aufwendungen / Auszahlungen operative Gebarung				179.400,00	186.500,00	182.823,29	167.700,00	168.500,00	157.277,85
SA 0 / SA 1	(0) Nettoergebnis (21 - 22) / (1) Geldfluss operative Gebarung (31 - 32)				-176.000,00	-183.500,00	-165.547,85	-165.900,00	-166.700,00	-155.527,85
6/710000+895001	Entnahmen von allgemeinen Haushaltsrücklagen	2301		1 210	7.500,00	7.500,00	6.500,00	0,00	0,00	0,00
SA01	Saldo (01) Haushaltsrücklagen (230 - 240)				7.500,00	7.500,00	6.500,00	0,00	0,00	0,00
SA00	Saldo (00) Nettoergebnis nach Haushaltsrücklagen (Saldo 0 + Saldo 01)				-168.500,00	-176.000,00	-159.047,85			
Investive Gebarung										
6/710000+301000	Kapitaltransfers von Ländern, Landesfonds und Landesammern		3331	1 470	0,00	0,00	0,00	1.700,00	1.700,00	1.750,00
SU 33	Summe Einzahlungen investive Gebarung							1.700,00	1.700,00	1.750,00
5/710000-002500	Straßenbauten (Güterwege)		3412	1 470	0,00	0,00	0,00	11.000,00	11.000,00	10.000,00
SU 34	Summe Auszahlungen investive Gebarung							11.000,00	11.000,00	10.000,00

		MVAG VC AOB			Ergebnisvoranschlag			Finanzierungsvoranschlag		
		EH	FH		VA 2026	VA 2025	RA 2024	VA 2026	VA 2025	RA 2024
SA2	Saldo (2) Geldfluss aus der Investiven Gebarung (33 – 34)							-9.300,00	-9.300,00	-8.250,00
SA3	Saldo (3) Nettofinanzierungssaldo (Saldo 1 + Saldo 2)							-175.200,00	-176.000,00	-163.777,85
Finanzierungstätigkeit										
SU 35	Summe Einzahlungen aus der Finanzierungstätigkeit							0,00	0,00	0,00
SU 36	Summe Auszahlungen aus der Finanzierungstätigkeit							0,00	0,00	0,00
SA4	Saldo (4) Geldfluss aus der Finanzierungstätigkeit (35 – 36)							0,00	0,00	0,00
SA5	Saldo (5) Geldfluss aus der voranschlagswirksamen Gebarung (Saldo 3 + Saldo 4)							-175.200,00	-176.000,00	-163.777,85
77	Förderung des Tourismus									
771	Maßnahmen zur Förderung des Tourismus									
771000	Maßnahmen zur Fremdenverkehrsförderung									
Operative Gebarung										
2/771000+816000	Kostenbeiträge (Kostensätze) für sonstige Leistungen	2114	3114	500	0,00	100,00	130,12	0,00	100,00	130,12
SU 21 / 31	Summe Erträge / Einzahlungen operative Gebarung				0,00	100,00	130,12	0,00	100,00	130,12
1/771000-640000	Rechts- und Beratungsaufwand	2222	3222	500	0,00	15.000,00	0,00	0,00	15.000,00	0,00
1/771000-670000	Versicherungen	2222	3222	510	200,00	0,00	0,00	200,00	0,00	0,00
1/771000-726000	Mitgliedsbeiträge	2225	3225	500	39.000,00	27.500,00	25.845,60	39.000,00	27.500,00	25.845,60
1/771000-728000	Entgelte für sonstige Leistungen	2225	3225	510	32.000,00	34.000,00	54.188,01	32.000,00	34.000,00	54.188,01
1/771000-728700	Werbung (Sonstige Leistungen)	2225	3225	500	2.500,00	4.000,00	4.000,00	2.500,00	4.000,00	4.000,00
1/771000-728701	Autofahrgesundh.Weg (Sonstige Leistungen)	2225	3225	500	0,00	100,00	80,06	0,00	100,00	80,06
1/771000-757810	Subvention FV-Vereine (Lfd.Tr.an pr.Org.)	2234	3234	500	0,00	385.000,00	385.000,00	0,00	385.000,00	385.000,00
1/771000-757811	Subvention Werbung (Lfd.Tr.an pr. Org.)	2234	3234	500	3.000,00	3.000,00	2.990,00	3.000,00	3.000,00	2.990,00
1/771000-781100	Abgangsdeckung	2232	3232	500	350.000,00	0,00	0,00	350.000,00	0,00	0,00
SU 22 / 32	Summe Aufwendungen / Auszahlungen operative Gebarung				426.700,00	468.600,00	472.103,67	426.700,00	468.600,00	472.103,67
SA 0 / SA 1	(0) Nettoergebnis (21 - 22) / (1) Geldfluss operative Gebarung (31 – 32)				-426.700,00	-468.500,00	-471.973,55	-426.700,00	-468.500,00	-471.973,55
SA01	Saldo (01) Haushaltsrücklagen (230 - 240)				0,00	0,00	0,00	0,00	0,00	0,00
SA00	Saldo (00) Nettoergebnis nach Haushaltsrücklagen (Saldo 0 + Saldo 01)				-426.700,00	-468.500,00	-471.973,55			
Investive Gebarung										
SU 33	Summe Einzahlungen investive Gebarung							0,00	0,00	0,00
1/771000-080100	Beteiligungen an verbundenen Unternehmen	3417	2	500	0,00	0,00	0,00	0,00	10.000,00	0,00
SU 34	Summe Auszahlungen investive Gebarung							0,00	10.000,00	0,00
SA2	Saldo (2) Geldfluss aus der Investiven Gebarung (33 – 34)							0,00	-10.000,00	0,00
SA3	Saldo (3) Nettofinanzierungssaldo (Saldo 1 + Saldo 2)							-426.700,00	-478.500,00	-471.973,55
Finanzierungstätigkeit										
SU 35	Summe Einzahlungen aus der Finanzierungstätigkeit							0,00	0,00	0,00

		MVAG		VC AOB	Ergebnisvoranschlag			Finanzierungsvoranschlag		
		EH	FH		VA 2026	VA 2025	RA 2024	VA 2026	VA 2025	RA 2024
SU 36	Summe Auszahlungen aus der Finanzierungstätigkeit							0,00	0,00	0,00
SA4	Saldo (4) Geldfluss aus der Finanzierungstätigkeit (35 – 36)							0,00	0,00	0,00
SA5	Saldo (5) Geldfluss aus der voranschlagswirksamen Gebarung (Saldo 3 + Saldo 4)							-426.700,00	-478.500,00	-471.973,55
78	Förderung von Handel, Gewerbe und Industrie									
789	Sonstige Einrichtungen und Maßnahmen									
789000	So. Einrichtg. u. Maßn. d. Wirtschaftsförderung									
Operative Gebarung										
SU 21 / 31	Summe Erträge / Einzahlungen operative Gebarung				0,00	0,00	0,00	0,00	0,00	0,00
1/789000-680000	Planmäßige Abschreibung	2226		210	1.100,00	1.200,00	1.220,49	0,00	0,00	0,00
1/789000-728000	Entgelte für sonstige Leistungen	2225	3225	220	9.200,00	8.900,00	7.550,40	9.200,00	8.900,00	7.550,40
1/789000-755200	Zinsenzuschüsse GW (Lfd.Tr. an so.Untern.)	2233	3233	220	0,00	500,00	0,00	0,00	500,00	0,00
SU 22 / 32	Summe Aufwendungen / Auszahlungen operative Gebarung				10.300,00	10.600,00	8.770,89	9.200,00	9.400,00	7.550,40
SA 0 / SA 1	(0) Nettoergebnis (21 - 22) / (1) Geldfluss operative Gebarung (31 – 32)				-10.300,00	-10.600,00	-8.770,89	-9.200,00	-9.400,00	-7.550,40
SA01	Saldo (01) Haushaltsrücklagen (230 - 240)				0,00	0,00	0,00	0,00	0,00	0,00
SA00	Saldo (00) Nettoergebnis nach Haushaltsrücklagen (Saldo 0 + Saldo 01)				-10.300,00	-10.600,00	-8.770,89			
Investive Gebarung										
SU 33	Summe Einzahlungen investive Gebarung							0,00	0,00	0,00
SU 34	Summe Auszahlungen investive Gebarung							0,00	0,00	0,00
SA2	Saldo (2) Geldfluss aus der Investiven Gebarung (33 – 34)							0,00	0,00	0,00
SA3	Saldo (3) Nettofinanzierungssaldo (Saldo 1 + Saldo 2)							-9.200,00	-9.400,00	-7.550,40
Finanzierungstätigkeit										
SU 35	Summe Einzahlungen aus der Finanzierungstätigkeit							0,00	0,00	0,00
SU 36	Summe Auszahlungen aus der Finanzierungstätigkeit							0,00	0,00	0,00
SA4	Saldo (4) Geldfluss aus der Finanzierungstätigkeit (35 – 36)							0,00	0,00	0,00
SA5	Saldo (5) Geldfluss aus der voranschlagswirksamen Gebarung (Saldo 3 + Saldo 4)							-9.200,00	-9.400,00	-7.550,40

		MVAG		VC AOB	Ergebnisvoranschlag			Finanzierungsvoranschlag		
		EH	FH		VA 2026	VA 2025	RA 2024	VA 2026	VA 2025	RA 2024
8 Dienstleistungen										
80	Gesonderte Verwaltung									
801	Liegenschaftsverwaltung									
801000	Liegenschaftsverwaltung									
Operative Gebarung										
2/801000+816000	Kostenbeiträge (Kostensätze) für sonstige Leistungen	2114	3114	240	1.200,00	1.200,00	1.225,00	1.200,00	1.200,00	1.225,00
2/801000+817000	Erträge aus der Auflösung von Abfertigungsrückstellungen	2117		310	34.500,00	0,00	0,00	0,00	0,00	0,00
2/801000+817300	Erträge aus der Auflösung von Urlaubsrückstellungen	2117		310	0,00	0,00	2.021,97	0,00	0,00	0,00
2/801000+829000	Sonstige Erträge	2116	3116	240	0,00	0,00	1.048,53	0,00	0,00	1.048,53
SU 21 / 31	Summe Erträge / Einzahlungen operative Gebarung				35.700,00	1.200,00	4.295,50	1.200,00	1.200,00	2.273,53
1/801000-400000	Geringwertige Wirtschaftsgüter	2221	3221	240	500,00	1.000,00	1.150,16	500,00	1.000,00	1.150,16
1/801000-400100	Dienstkleider (Geringwertige WG.)	2221	3221	240	100,00	100,00	0,00	100,00	100,00	0,00
1/801000-456000	Büromittel	2221	3221	240	700,00	1.000,00	255,71	700,00	1.000,00	255,71
1/801000-457000	Druckwerke	2221	3221	240	3.000,00	4.000,00	3.275,51	3.000,00	4.000,00	3.433,80
1/801000-459000	Sonstige Verbrauchsgüter	2221	3221	240	200,00	200,00	0,00	200,00	200,00	0,00
1/801000-510000	Vertragsbedienstete Angestellte	2211	3211	310	208.000,00	191.700,00	174.393,54	208.000,00	191.700,00	174.393,54
1/801000-511000	Vertragsbedienstete Arbeiter	2211	3211	310	80.700,00	41.400,00	38.770,20	80.700,00	41.400,00	38.770,20
1/801000-565000	Mehrleistungsvergütungen	2211	3211	310	2.800,00	1.600,00	2.230,41	2.800,00	1.600,00	2.230,41
1/801000-569000	Sonstige Nebengebühren	2211	3211	310	19.600,00	23.300,00	22.330,72	19.600,00	23.300,00	22.330,72
1/801000-580100	DGB z.Ausgleichsfonds für Familienbeihilfen	2212	3212	310	8.000,00	7.800,00	8.910,25	8.000,00	7.800,00	8.910,25
1/801000-582100	Sonstige DGB zur sozialen Sicherheit	2212	3212	310	55.800,00	51.600,00	48.067,58	55.800,00	51.600,00	48.067,58
1/801000-582200	Sonstige DG-Beiträge Mitarbeitervorsorgekasse	2212	3212	310	3.100,00	2.900,00	2.816,86	3.100,00	2.900,00	2.816,86
1/801000-591000	Dotierung von Rückstellungen für Abfertigungen	2214		310	0,00	3.000,00	3.625,14	0,00	0,00	0,00
1/801000-592000	Dotierung von Rückstellungen für Jubiläumszuwendungen	2214		310	1.900,00	4.200,00	4.548,67	0,00	0,00	0,00
1/801000-593000	Dotierung von Rückstellungen für nicht konsumierte Urlaube	2214		310	0,00	0,00	4.345,89	0,00	0,00	0,00
1/801000-618100	Instandhaltung Amts-, Betriebs- und Geschäftsausstattung (Sonstige Anlagen)	2224	3224	240	200,00	200,00	0,00	200,00	200,00	0,00
1/801000-618110	Instandhaltung EDV (Sonstige Anlagen)	2224	3224	201	2.400,00	7.000,00	7.563,10	2.400,00	7.000,00	7.563,10
1/801000-630000	Postdienste	2222	3222	240	5.400,00	5.400,00	4.512,42	5.400,00	5.400,00	4.512,42
1/801000-631000	Telekommunikationsdienste	2222	3222	201	500,00	500,00	502,40	500,00	500,00	502,40
1/801000-631010	Mobiltelefone	2222	3222	201	2.400,00	2.200,00	2.162,11	2.400,00	2.200,00	2.162,11
1/801000-640000	Rechts- und Beratungsaufwand	2222	3222	240	10.000,00	15.000,00	3.697,85	10.000,00	15.000,00	3.697,85

		MVAG VC AOB			Ergebnisvoranschlag			Finanzierungsvoranschlag		
		EH	FH		VA 2026	VA 2025	RA 2024	VA 2026	VA 2025	RA 2024
1/801000-640012	Rechts- und Beratungsaufwand RSS	2222	3222	012	39.000,00	40.000,00	0,00	39.000,00	40.000,00	0,00
1/801000-724000	Reisegebühren	2225	3225	240	100,00	200,00	199,60	100,00	200,00	199,60
1/801000-724563	Kilometergeld	2225	3225	240	100,00	100,00	0,00	100,00	100,00	0,00
1/801000-728000	Entgelte für sonstige Leistungen	2225	3225	240	1.600,00	0,00	0,00	1.600,00	0,00	0,00
1/801000-728120	EDV Programme (Sonstige Leistungen)	2225	3225	201	5.300,00	0,00	0,00	5.300,00	0,00	0,00
SU 22 / 32	Summe Aufwendungen / Auszahlungen operative Gebarung				451.400,00	404.400,00	333.358,12	449.500,00	397.200,00	320.996,71
SA 0 / SA 1	(0) Nettoergebnis (21 - 22) / (1) Geldfluss operative Gebarung (31 - 32)				-415.700,00	-403.200,00	-329.062,62	-448.300,00	-396.000,00	-318.723,18
SA01	Saldo (01) Haushaltsrücklagen (230 - 240)				0,00	0,00	0,00	0,00	0,00	0,00
SA00	Saldo (00) Nettoergebnis nach Haushaltsrücklagen (Saldo 0 + Saldo 01)				-415.700,00	-403.200,00	-329.062,62			
Investive Gebarung										
SU 33	Summe Einzahlungen investive Gebarung							0,00	0,00	0,00
SU 34	Summe Auszahlungen investive Gebarung							0,00	0,00	0,00
SA2	Saldo (2) Geldfluss aus der Investiven Gebarung (33 - 34)							0,00	0,00	0,00
SA3	Saldo (3) Nettofinanzierungssaldo (Saldo 1 + Saldo 2)							-448.300,00	-396.000,00	-318.723,18
Finanzierungstätigkeit										
SU 35	Summe Einzahlungen aus der Finanzierungstätigkeit							0,00	0,00	0,00
SU 36	Summe Auszahlungen aus der Finanzierungstätigkeit							0,00	0,00	0,00
SA4	Saldo (4) Geldfluss aus der Finanzierungstätigkeit (35 - 36)							0,00	0,00	0,00
SA5	Saldo (5) Geldfluss aus der voranschlagswirksamen Gebarung (Saldo 3 + Saldo 4)							-448.300,00	-396.000,00	-318.723,18
81	Öffentliche Einrichtungen (soweit nicht dem Abschnitt 85 zuzuordnen)									
814	Straßenreinigung									
814000	Straßenreinigung									
Operative Gebarung										
2/814000+803000	Veräußerungen von technischen Anlagen, Fahrzeugen und Maschinen	2116		470	0,00	0,00	5.700,00	0,00	0,00	0,00
2/814000+808000	Erlös Betriebsstoffe und Verbrauchsgüter	2116	3116	470	3.000,00	3.000,00	4.886,88	3.000,00	3.000,00	4.943,92
2/814000+816000	Kostenbeiträge (Kostenersätze) für sonstige Leistungen	2114	3114	470	23.500,00	20.800,00	18.884,08	23.500,00	20.800,00	17.421,51
2/814000+816100	Telefongebührensätze (Kostenb.so.Verw-Lstg)	2114	3114	201	100,00	100,00	84,00	100,00	100,00	84,00
2/814000+817000	Erträge aus der Auflösung von Abfertigungsrückstellungen	2117		310	700,00	21.800,00	0,00	0,00	0,00	0,00
2/814000+817200	Erträge aus der Auflösung von Jubiläumsrückstellungen	2117		310	0,00	6.900,00	4.139,06	0,00	0,00	0,00
2/814000+817300	Erträge aus der Auflösung von Urlaubsrückstellungen	2117		310	0,00	0,00	10.122,51	0,00	0,00	0,00
2/814000+828000	Rückersätze von Aufwendungen	2116	3116	470	100,00	100,00	0,00	100,00	100,00	0,00
2/814000+829210	Schadenersätze Sonstige Erträge	2116	3116	470	2.000,00	2.000,00	0,00	2.000,00	2.000,00	0,00

		MVAG		VC AOB	Ergebnisvoranschlag			Finanzierungsvoranschlag		
		EH	FH		VA 2026	VA 2025	RA 2024	VA 2026	VA 2025	RA 2024
2/814000+890000	Aktiviert Eigenleistungen	2117		470	0,00	0,00	12.291,59	0,00	0,00	0,00
SU 21 / 31	Summe Erträge / Einzahlungen operative Gebarung				29.400,00	54.700,00	56.108,12	28.700,00	26.000,00	22.449,43
1/814000-400000	Geringwertige Wirtschaftsgüter	2221	3221	470	10.000,00	8.600,00	13.524,03	10.000,00	8.600,00	13.524,03
1/814000-400100	Dienstkleider (Geringwertige WG.)	2221	3221	470	19.000,00	19.000,00	19.118,97	19.000,00	19.000,00	19.118,97
1/814000-452000	Treibstoffe	2221	3221	470	63.000,00	70.000,00	67.672,20	63.000,00	70.000,00	66.562,98
1/814000-453000	Schmier- und Schleifmittel	2221	3221	470	4.500,00	4.500,00	3.894,75	4.500,00	4.500,00	3.894,75
1/814000-454000	Reinigungsmittel	2221	3221	470	1.500,00	1.500,00	1.545,65	1.500,00	1.500,00	1.545,65
1/814000-455000	Chemische u. sonstige artverwandte Mittel	2221	3221	470	2.000,00	2.000,00	1.775,93	2.000,00	2.000,00	1.775,93
1/814000-457000	Druckwerke	2221	3221	470	300,00	300,00	241,21	300,00	300,00	241,21
1/814000-458000	Mittel zur ärztlichen Betreuung	2221	3221	470	300,00	300,00	0,00	300,00	300,00	0,00
1/814000-459000	Sonstige Verbrauchsgüter	2221	3221	470	170.000,00	190.000,00	61.034,68	170.000,00	190.000,00	59.146,80
1/814000-510000	Vertragsbedienstete Angestellte	2211	3211	310	101.200,00	97.300,00	92.996,03	101.200,00	97.300,00	92.996,03
1/814000-511000	Vertragsbedienstete Arbeiter	2211	3211	310	846.000,00	898.300,00	815.476,19	846.000,00	898.300,00	815.476,19
1/814000-523000	Geldbezüge der nicht ganzjährig beschäftigten Arbeiter	2211	3211	310	32.400,00	0,00	10.251,45	32.400,00	0,00	10.251,45
1/814000-565000	Mehrleistungsvergütungen	2211	3211	310	105.200,00	97.000,00	99.898,67	105.200,00	97.000,00	99.898,67
1/814000-569000	Sonstige Nebengebühren	2211	3211	310	160.100,00	151.800,00	149.579,87	160.100,00	151.800,00	149.579,87
1/814000-580100	DGB z.Ausgleichsfonds für Familienbeihilfen	2212	3212	310	38.200,00	38.900,00	38.187,64	38.200,00	38.900,00	38.187,64
1/814000-582100	Sonstige DGB zur sozialen Sicherheit	2212	3212	310	246.300,00	239.500,00	229.441,91	246.300,00	239.500,00	229.441,91
1/814000-582200	Sonstige DG-Beiträge Mitarbeitervorsorgekasse	2212	3212	310	12.300,00	11.600,00	10.923,64	12.300,00	11.600,00	10.923,64
1/814000-591000	Dotierung von Rückstellungen für Abfertigungen	2214		310	2.700,00	10.100,00	18.105,50	0,00	0,00	0,00
1/814000-592000	Dotierung von Rückstellungen für Jubiläumszuwendungen	2214		310	3.000,00	14.900,00	27.157,82	0,00	0,00	0,00
1/814000-593000	Dotierung von Rückstellungen für nicht konsumierte Urlaube	2214		310	0,00	0,00	25.075,33	0,00	0,00	0,00
1/814000-600000	Strom (Energiebezüge)	2222	3222	470	800,00	1.500,00	1.118,47	800,00	1.500,00	1.118,47
1/814000-614000	Instandhaltung Gebäude	2224	3224	470	1.000,00	1.000,00	0,00	1.000,00	1.000,00	0,00
1/814000-616000	Instandhaltung Masch. u.maschinelle Anlagen	2224	3224	470	10.000,00	10.000,00	2.712,47	10.000,00	10.000,00	11.245,89
1/814000-617000	Instandhaltung Fahrzeuge	2224	3224	470	63.000,00	65.000,00	80.292,05	63.000,00	65.000,00	80.292,05
1/814000-618110	Instandhaltung EDV (Sonstige Anlagen)	2224	3224	201	2.200,00	2.700,00	1.487,08	2.200,00	2.700,00	1.487,08
1/814000-618200	Instandhaltung Amts-, Betriebs- und Geschäftsausstattung (Sonstige Anlagen)	2224	3224	470	1.000,00	1.000,00	784,91	1.000,00	1.000,00	784,91
1/814000-619000	Instandhaltung Sonderanlagen	2224	3224	470	6.000,00	6.000,00	1.488,49	6.000,00	6.000,00	1.488,49
1/814000-631000	Telekommunikationsdienste	2222	3222	201	1.200,00	1.000,00	980,48	1.200,00	1.000,00	980,48
1/814000-631010	Mobiltelefone	2222	3222	201	2.700,00	2.700,00	2.100,00	2.700,00	2.700,00	2.100,00
1/814000-670000	Versicherungen	2222	3222	470	10.000,00	10.000,00	9.060,53	10.000,00	10.000,00	9.060,53

		MVAG		VC AOB	Ergebnisvoranschlag			Finanzierungsvoranschlag		
		EH	FH		VA 2026	VA 2025	RA 2024	VA 2026	VA 2025	RA 2024
1/814000-680000	Planmäßige Abschreibung	2226		210	256.400,00	200.300,00	234.414,43	0,00	0,00	0,00
1/814000-710000	Öffentliche Abgaben (Aufwendungen), ohne Gebühren gemäß FAG	2225	3225	470	3.500,00	3.000,00	3.394,43	3.500,00	3.000,00	3.387,45
1/814000-724000	Reisegebühren	2225	3225	470	500,00	500,00	611,80	500,00	500,00	611,80
1/814000-724563	Kilometergeld	2225	3225	470	2.300,00	2.000,00	1.806,04	2.300,00	2.000,00	1.806,04
1/814000-728000	Entgelte für sonstige Leistungen	2225	3225	470	76.000,00	115.000,00	144.093,20	76.000,00	115.000,00	166.607,00
1/814000-728120	EDV Programme (Sonstige Leistungen)	2225	3225	201	500,00	0,00	0,00	500,00	0,00	0,00
SU 22 / 32	Summe Aufwendungen / Auszahlungen operative Gebarung				2.255.100,00	2.277.300,00	2.170.245,85	1.993.000,00	2.052.000,00	1.893.535,91
SA 0 / SA 1	(0) Nettoergebnis (21 - 22) / (1) Geldfluss operative Gebarung (31 - 32)				-2.225.700,00	-2.222.600,00	-2.114.137,73	-1.964.300,00	-2.026.000,00	-1.871.086,48
SA01	Saldo (01) Haushaltsrücklagen (230 - 240)				0,00	0,00	0,00	0,00	0,00	0,00
SA00	Saldo (00) Nettoergebnis nach Haushaltsrücklagen (Saldo 0 + Saldo 01)				-2.225.700,00	-2.222.600,00	-2.114.137,73			
Investive Gebarung										
2/814000+803000	Veräußerungen von technischen Anlagen, Fahrzeugen und Maschinen		3314	470	0,00	0,00	0,00	0,00	0,00	5.700,00
SU 33	Summe Einzahlungen investive Gebarung							0,00	0,00	5.700,00
1/814000-010800	Containerankauf		3413	2 470	0,00	0,00	0,00	0,00	11.000,00	15.337,85
1/814000-030000	Werkzeuge		3414	2 470	0,00	0,00	0,00	0,00	3.000,00	0,00
1/814000-040000	Fahrzeuge		3414	2 470	0,00	0,00	0,00	0,00	180.000,00	189.953,48
1/814000-040002	Fahrzeuge Kehrmaschine		3414	2 470	0,00	0,00	0,00	0,00	0,00	155.487,60
1/814000-040100	Fahrzeuge Zusatzausstattung		3414	2 470	0,00	0,00	0,00	0,00	98.000,00	235.226,22
1/814000-050000	Sonderanlagen		3412	2 470	0,00	0,00	0,00	36.000,00	27.000,00	0,00
SU 34	Summe Auszahlungen investive Gebarung							36.000,00	319.000,00	596.005,15
SA2	Saldo (2) Geldfluss aus der Investiven Gebarung (33 - 34)							-36.000,00	-319.000,00	-590.305,15
SA3	Saldo (3) Nettofinanzierungssaldo (Saldo 1 + Saldo 2)							-2.000.300,00	-2.345.000,00	-2.461.391,63
Finanzierungstätigkeit										
SU 35	Summe Einzahlungen aus der Finanzierungstätigkeit							0,00	0,00	0,00
SU 36	Summe Auszahlungen aus der Finanzierungstätigkeit							0,00	0,00	0,00
SA4	Saldo (4) Geldfluss aus der Finanzierungstätigkeit (35 - 36)							0,00	0,00	0,00
SA5	Saldo (5) Geldfluss aus der voranschlagswirksamen Gebarung (Saldo 3 + Saldo 4)							-2.000.300,00	-2.345.000,00	-2.461.391,63
815	Park- und Gartenanlagen, Kinderspielplätze									
815000	Park- und Gartenanlagen									
Operative Gebarung										
2/815000+803000	Veräußerung von technischen Anlagen, Fahrzeugen und Maschinen	2116		470	0,00	0,00	5.019,52	0,00	0,00	0,00
2/815000+808000	Erlös Betriebsstoffe und Verbrauchsgüter	2116	3116	470	0,00	0,00	1.485,00	0,00	0,00	1.485,00
2/815000+813000	Erträge aus der Auflösung von Investitionszuschüssen (Kapitaltransfers)	2127		210	6.400,00	11.600,00	6.365,38	0,00	0,00	0,00
2/815000+816000	Kostenbeiträge (Kostenersätze) für sonstige Leistungen	2114	3114	470	5.000,00	5.000,00	5.067,40	5.000,00	5.000,00	5.067,40

		MVAG		VC AOB	Ergebnisvoranschlag			Finanzierungsvoranschlag		
		EH	FH		VA 2026	VA 2025	RA 2024	VA 2026	VA 2025	RA 2024
2/815000+816100	Telefongebührenersätze (Kostenb.so.Verw-Lstg)	2114	3114	201	100,00	100,00	84,00	100,00	100,00	84,00
2/815000+817200	Erträge aus der Auflösung von Jubiläumsrückstellungen	2117		310	9.300,00	7.300,00	3.408,59	0,00	0,00	0,00
2/815000+817300	Erträge aus der Auflösung von Urlaubsrückstellungen	2117		310	0,00	0,00	15.527,68	0,00	0,00	0,00
2/815000+828000	Rückersätze von Aufwendungen	2116	3116	470	0,00	0,00	644,14	0,00	0,00	644,14
2/815000+829210	Schadenersätze Sonstige Erträge	2116	3116	470	0,00	0,00	5.394,00	0,00	0,00	5.394,00
2/815000+890000	Aktiviert Eigenleistungen	2117		470	0,00	0,00	7.486,70	0,00	0,00	0,00
SU 21 / 31	Summe Erträge / Einzahlungen operative Gebarung				20.800,00	24.000,00	50.482,41	5.100,00	5.100,00	12.674,54
1/815000-400000	Geringwertige Wirtschaftsgüter	2221	3221	470	18.000,00	33.300,00	24.076,71	18.000,00	33.300,00	24.080,91
1/815000-400100	Dienstkleider (Geringwertige WG.)	2221	3221	470	21.500,00	21.500,00	17.362,27	21.500,00	21.500,00	17.362,27
1/815000-420000	Pflanzen u. Sämereien (Pflanzl. Rohstoffe)	2221	3221	470	21.700,00	40.000,00	50.287,08	21.700,00	40.000,00	50.287,08
1/815000-451000	Brennstoffe	2221	3221	470	300,00	300,00	3.513,61	300,00	300,00	4.256,40
1/815000-452000	Treibstoffe	2221	3221	470	31.000,00	31.000,00	32.727,37	31.000,00	31.000,00	32.213,49
1/815000-453000	Schmier- und Schleifmittel	2221	3221	470	0,00	200,00	0,00	0,00	200,00	0,00
1/815000-454000	Reinigungsmittel	2221	3221	470	500,00	500,00	385,22	500,00	500,00	385,22
1/815000-455000	Chemische u. sonstige artverwandte Mittel	2221	3221	470	4.300,00	2.000,00	1.630,80	4.300,00	2.000,00	1.630,80
1/815000-456000	Büromittel	2221	3221	470	600,00	600,00	659,60	600,00	600,00	659,60
1/815000-457000	Druckwerke	2221	3221	470	200,00	200,00	201,30	200,00	200,00	201,30
1/815000-458000	Mittel zur ärztlichen Betreuung	2221	3221	470	700,00	700,00	739,10	700,00	700,00	739,10
1/815000-459000	Sonstige Verbrauchsgüter	2221	3221	470	4.000,00	4.000,00	3.537,18	4.000,00	4.000,00	3.343,04
1/815000-511000	Vertragsbedienstete Arbeiter	2211	3211	310	632.200,00	566.200,00	501.901,53	632.200,00	566.200,00	501.901,53
1/815000-523000	Geldbezüge der nicht ganzjährig beschäftigten Arbeiter	2211	3211	310	239.900,00	318.800,00	289.061,93	239.900,00	318.800,00	289.061,93
1/815000-565000	Mehrleistungsvergütungen	2211	3211	310	53.700,00	53.600,00	65.451,81	53.700,00	53.600,00	65.451,81
1/815000-569000	Sonstige Nebengebühren	2211	3211	310	99.200,00	85.500,00	107.704,71	99.200,00	85.500,00	107.704,71
1/815000-580100	DGB z.Ausgleichsfonds für Familienbeihilfen	2212	3212	310	32.800,00	34.200,00	31.937,14	32.800,00	34.200,00	31.937,14
1/815000-582100	Sonstige DGB zur sozialen Sicherheit	2212	3212	310	202.300,00	202.600,00	189.899,86	202.300,00	202.600,00	189.899,86
1/815000-582200	Sonstige DG-Beiträge Mitarbeitervorsorgekasse	2212	3212	310	10.900,00	11.000,00	9.282,82	10.900,00	11.000,00	9.282,82
1/815000-591000	Dotierung von Rückstellungen für Abfertigungen	2214		310	3.200,00	8.700,00	14.414,72	0,00	0,00	0,00
1/815000-592000	Dotierung von Rückstellungen für Jubiläumszuwendungen	2214		310	3.200,00	10.900,00	14.755,66	0,00	0,00	0,00
1/815000-593000	Dotierung von Rückstellungen für nicht konsumierte Urlaube	2214		310	0,00	0,00	16.107,24	0,00	0,00	0,00
1/815000-600000	Strom (Energiebezüge)	2222	3222	470	4.500,00	5.000,00	3.508,00	4.500,00	5.000,00	3.508,00
1/815000-600010	Gas (Energiebezüge)	2222	3222	470	800,00	800,00	533,25	800,00	800,00	533,25

		MVAG		VC AOB	Ergebnisvoranschlag			Finanzierungsvoranschlag		
		EH	FH		VA 2026	VA 2025	RA 2024	VA 2026	VA 2025	RA 2024
1/815000-600020	Wärme (Energiebezüge)	2222	3222	470	5.400,00	7.000,00	4.028,70	5.400,00	7.000,00	4.460,84
1/815000-610000	Instandhaltung Grund und Boden	2224	3224	470	3.000,00	5.000,00	2.068,94	3.000,00	5.000,00	2.068,94
1/815000-613000	Instandhaltung von sonstigen Grundstückseinrichtungen	2224	3224	470	3.000,00	3.000,00	3.132,87	3.000,00	3.000,00	3.132,87
1/815000-614000	Instandhaltung Gebäude	2224	3224	470	0,00	0,00	21,55	0,00	0,00	21,55
1/815000-614100	Instandhaltung Heizanlagen	2224	3224	470	200,00	200,00	4.469,76	200,00	200,00	4.469,76
1/815000-616000	Instandhaltung Masch. u.maschinelle Anlagen	2224	3224	470	4.500,00	4.500,00	4.428,92	4.500,00	4.500,00	4.456,29
1/815000-617000	Instandhaltung Fahrzeuge	2224	3224	470	25.000,00	25.000,00	21.348,21	25.000,00	25.000,00	21.348,21
1/815000-618110	Instandhaltung EDV (Sonstige Anlagen)	2224	3224	201	0,00	300,00	208,00	0,00	300,00	208,00
1/815000-618200	Instandhaltung Amts-, Betriebs- und Geschäftsausstattung (Sonstige Anlagen)	2224	3224	470	600,00	600,00	156,99	600,00	600,00	156,99
1/815000-619000	Instandhaltung Sonderanlagen	2224	3224	470	700,00	1.000,00	297,69	700,00	1.000,00	297,69
1/815000-631000	Telekommunikationsdienste	2222	3222	201	300,00	300,00	200,24	300,00	300,00	200,24
1/815000-631010	Mobiltelefone	2222	3222	201	1.800,00	1.800,00	1.600,00	1.800,00	1.800,00	1.600,00
1/815000-670000	Versicherungen	2222	3222	470	8.500,00	8.500,00	7.864,16	8.500,00	8.500,00	7.864,16
1/815000-680000	Planmäßige Abschreibung	2226		210	105.500,00	105.700,00	142.422,26	0,00	0,00	0,00
1/815000-710000	Öffentliche Abgaben (Aufwendungen), ohne Gebühren gemäß FAG	2225	3225	470	5.200,00	5.200,00	6.016,82	5.200,00	5.200,00	6.016,82
1/815000-711000	Gebühren f. d. Benützung von Gemeindevorrichtungen und Anlagen gem. FAG (Aufwand)	2225	3225	470	4.000,00	4.000,00	3.875,75	4.000,00	4.000,00	3.875,75
1/815000-724000	Reisegebühren	2225	3225	470	300,00	300,00	52,80	300,00	300,00	52,80
1/815000-724563	Kilometergeld	2225	3225	470	6.000,00	6.000,00	5.467,40	6.000,00	6.000,00	5.467,40
1/815000-728000	Entgelte für sonstige Leistungen	2225	3225	470	25.000,00	40.000,00	54.032,85	25.000,00	40.000,00	54.274,62
1/815000-728260	Winterdienst (sonstige Leistungen)	2225	3225	240	2.300,00	2.400,00	1.954,12	2.300,00	2.400,00	1.954,12
1/815000-728270	Leistungen Baumkataster	2225	3225	470	40.000,00	48.000,00	38.747,59	40.000,00	48.000,00	38.747,59
SU 22 / 32	Summe Aufwendungen / Auszahlungen operative Gebarung				1.626.800,00	1.700.400,00	1.682.074,53	1.514.900,00	1.575.100,00	1.495.114,90
SA 0 / SA 1	(0) Nettoergebnis (21 - 22) / (1) Geldfluss operative Gebarung (31 - 32)				-1.606.000,00	-1.676.400,00	-1.631.592,12	-1.509.800,00	-1.570.000,00	-1.482.440,36
SA01	Saldo (01) Haushaltsrücklagen (230 - 240)				0,00	0,00	0,00	0,00	0,00	0,00
SA00	Saldo (00) Nettoergebnis nach Haushaltsrücklagen (Saldo 0 + Saldo 01)				-1.606.000,00	-1.676.400,00	-1.631.592,12			
Investive Gebarung										
2/815000+300930	Kapitaltransfers von Bund, Bundesfonds und Bundeskammern KIP 2023		3331	470	0,00	0,00	0,00	0,00	0,00	57.500,00
2/815000+803000	Veräußerung von technischen Anlagen, Fahrzeugen und Maschinen		3314	470	0,00	0,00	0,00	0,00	0,00	5.019,52
SU 33	Summe Einzahlungen investive Gebarung							0,00	0,00	62.519,52
1/815000-006000	Sonstige Grundstückseinrichtungen		3412	2 470	0,00	0,00	0,00	0,00	0,00	33.997,30
1/815000-006430	Hundeauslaufzone		3412	2 430	0,00	0,00	0,00	0,00	2.500,00	8.226,34
1/815000-040000	Fahrzeuge		3414	2 470	0,00	0,00	0,00	0,00	0,00	118.147,38

	MVAG	VC AOB		Ergebnisvoranschlag			Finanzierungsvoranschlag		
		EH	FH	VA 2026	VA 2025	RA 2024	VA 2026	VA 2025	RA 2024
1/815000-040100	Fahrzeuge Zusatzausstattung	3414	2 470	0,00	0,00	0,00	97.000,00	29.000,00	0,00
SU 34	Summe Auszahlungen investive Gebarung						97.000,00	31.500,00	160.371,02
SA2	Saldo (2) Geldfluss aus der Investiven Gebarung (33 – 34)						-97.000,00	-31.500,00	-97.851,50
SA3	Saldo (3) Nettofinanzierungssaldo (Saldo 1 + Saldo 2)						-1.606.800,00	-1.601.500,00	-1.580.291,86
Finanzierungstätigkeit									
SU 35	Summe Einzahlungen aus der Finanzierungstätigkeit						0,00	0,00	0,00
SU 36	Summe Auszahlungen aus der Finanzierungstätigkeit						0,00	0,00	0,00
SA4	Saldo (4) Geldfluss aus der Finanzierungstätigkeit (35 – 36)						0,00	0,00	0,00
SA5	Saldo (5) Geldfluss aus der voranschlagswirksamen Gebarung (Saldo 3 + Saldo 4)						-1.606.800,00	-1.601.500,00	-1.580.291,86
815100	Kinderspielplätze								
Operative Gebarung									
SU 21 / 31	Summe Erträge / Einzahlungen operative Gebarung			0,00	0,00	0,00	0,00	0,00	0,00
1/815100-400000	Geringwertige Wirtschaftsgüter	2221	3221 470	500,00	2.000,00	5.474,82	500,00	2.000,00	5.474,82
1/815100-452000	Treibstoffe	2221	3221 470	1.000,00	2.000,00	1.145,00	1.000,00	2.000,00	1.167,81
1/815100-455000	Chemische u. sonstige artverwandte Mittel	2221	3221 470	1.000,00	1.000,00	846,96	1.000,00	1.000,00	846,96
1/815100-457000	Druckwerke	2221	3221 470	100,00	100,00	0,00	100,00	100,00	0,00
1/815100-459000	Sonstige Verbrauchsgüter	2221	3221 470	500,00	1.000,00	68,57	500,00	1.000,00	68,57
1/815100-613000	Instandhaltung von sonstigen Grundstückseinrichtungen	2224	3224 470	10.000,00	10.000,00	14.054,56	10.000,00	10.000,00	14.054,56
1/815100-617000	Instandhaltung Fahrzeuge	2224	3224 470	1.000,00	1.000,00	779,52	1.000,00	1.000,00	779,52
1/815100-670000	Versicherungen	2222	3222 470	800,00	900,00	750,00	800,00	900,00	750,00
1/815100-680000	Planmäßige Abschreibung	2226	210	24.800,00	24.900,00	26.456,34	0,00	0,00	0,00
1/815100-700000	Mietzinse	2223	3223 470	0,00	0,00	540,00	0,00	0,00	540,00
1/815100-700010	Pachtzinse	2223	3223 470	5.500,00	5.300,00	5.070,15	5.500,00	5.300,00	5.070,15
1/815100-710000	Öffentliche Abgaben (Aufwendungen), ohne Gebühren gemäß FAG	2225	3225 470	600,00	600,00	458,06	600,00	600,00	458,06
1/815100-711000	Gebühren f. d. Benützung von Gemeindeeinrichtungen und Anlagen gem. FAG (Aufwand)	2225	3225 470	800,00	400,00	1.471,80	800,00	400,00	1.471,80
1/815100-728000	Entgelte für sonstige Leistungen	2225	3225 470	4.000,00	6.500,00	3.554,60	4.000,00	6.500,00	3.554,60
1/815100-728260	Winterdienst (sonstige Leistungen)	2225	3225 240	7.800,00	7.100,00	6.025,62	7.800,00	7.100,00	6.025,62
SU 22 / 32	Summe Aufwendungen / Auszahlungen operative Gebarung			58.400,00	62.800,00	66.696,00	33.600,00	37.900,00	40.262,47
SA 0 / SA 1	(0) Nettoergebnis (21 - 22) / (1) Geldfluss operative Gebarung (31 – 32)			-58.400,00	-62.800,00	-66.696,00	-33.600,00	-37.900,00	-40.262,47
SA01	Saldo (01) Haushaltsrücklagen (230 - 240)			0,00	0,00	0,00	0,00	0,00	0,00
SA00	Saldo (00) Nettoergebnis nach Haushaltsrücklagen (Saldo 0 + Saldo 01)			-58.400,00	-62.800,00	-66.696,00			
Investive Gebarung									
SU 33	Summe Einzahlungen investive Gebarung						0,00	0,00	0,00

Voranschlag 2026

Stadtgemeinde Klosterneuburg

Ergebnis- und Finanzierungsvoranschlag Detailnachweis

		MVAG		VC AOB	Ergebnisvoranschlag			Finanzierungsvoranschlag		
		EH	FH		VA 2026	VA 2025	RA 2024	VA 2026	VA 2025	RA 2024
1/815100-006000	Sonstige Grundstückseinrichtungen		3412	2 470	0,00	0,00	0,00	30.000,00	50.000,00	22.226,59
1/815100-040000	Fahrzeuge		3414	2 470	0,00	0,00	0,00	44.000,00	0,00	0,00
SU 34	Summe Auszahlungen investive Gebarung							74.000,00	50.000,00	22.226,59
SA2	Saldo (2) Geldfluss aus der Investiven Gebarung (33 – 34)							-74.000,00	-50.000,00	-22.226,59
SA3	Saldo (3) Nettofinanzierungssaldo (Saldo 1 + Saldo 2)							-107.600,00	-87.900,00	-62.489,06
Finanzierungstätigkeit										
SU 35	Summe Einzahlungen aus der Finanzierungstätigkeit							0,00	0,00	0,00
SU 36	Summe Auszahlungen aus der Finanzierungstätigkeit							0,00	0,00	0,00
SA4	Saldo (4) Geldfluss aus der Finanzierungstätigkeit (35 – 36)							0,00	0,00	0,00
SA5	Saldo (5) Geldfluss aus der voranschlagswirksamen Gebarung (Saldo 3 + Saldo 4)							-107.600,00	-87.900,00	-62.489,06
815200	Parkanlage Höfleiner Graben									
Operative Gebarung										
2/815200+811001	Miet-und Pachtzinse (steuerfrei)	2115	3115	240	3.200,00	3.200,00	3.351,48	3.200,00	3.200,00	3.351,48
SU 21 / 31	Summe Erträge / Einzahlungen operative Gebarung				3.200,00	3.200,00	3.351,48	3.200,00	3.200,00	3.351,48
1/815200-728000	Entgelte für sonstige Leistungen	2225	3225	240	0,00	0,00	6.840,00	0,00	0,00	6.840,00
SU 22 / 32	Summe Aufwendungen / Auszahlungen operative Gebarung				0,00	0,00	6.840,00	0,00	0,00	6.840,00
SA 0 / SA 1	(0) Nettoergebnis (21 - 22) / (1) Geldfluss operative Gebarung (31 – 32)				3.200,00	3.200,00	-3.488,52	3.200,00	3.200,00	-3.488,52
SA01	Saldo (01) Haushaltsrücklagen (230 - 240)				0,00	0,00	0,00	0,00	0,00	0,00
SA00	Saldo (00) Nettoergebnis nach Haushaltsrücklagen (Saldo 0 + Saldo 01)				3.200,00	3.200,00	-3.488,52			
Investive Gebarung										
SU 33	Summe Einzahlungen investive Gebarung							0,00	0,00	0,00
SU 34	Summe Auszahlungen investive Gebarung							0,00	0,00	0,00
SA2	Saldo (2) Geldfluss aus der Investiven Gebarung (33 – 34)							0,00	0,00	0,00
SA3	Saldo (3) Nettofinanzierungssaldo (Saldo 1 + Saldo 2)							3.200,00	3.200,00	-3.488,52
Finanzierungstätigkeit										
SU 35	Summe Einzahlungen aus der Finanzierungstätigkeit							0,00	0,00	0,00
SU 36	Summe Auszahlungen aus der Finanzierungstätigkeit							0,00	0,00	0,00
SA4	Saldo (4) Geldfluss aus der Finanzierungstätigkeit (35 – 36)							0,00	0,00	0,00
SA5	Saldo (5) Geldfluss aus der voranschlagswirksamen Gebarung (Saldo 3 + Saldo 4)							3.200,00	3.200,00	-3.488,52
815300	Parkanlage Aupark									
Operative Gebarung										
2/815300+811000	Miet- und Pachtertrag	2115	3115	510	3.000,00	3.000,00	5.674,90	3.000,00	3.000,00	5.674,90
2/815300+811001	Miet-und Pachtzinse (steuerfrei)	2115	3115	470	3.000,00	2.900,00	2.813,43	3.000,00	2.900,00	2.813,43
2/815300+811002	Miet- und Pachterträge	2115	3115	240	3.400,00	3.500,00	2.103,34	3.400,00	3.500,00	2.103,34
2/815300+816800	Vertragskosteners. u. ä. (Kostenb.so.Verw-Lstg)	2114	3114	240	0,00	0,00	700,00	0,00	0,00	700,00

		MVAG		VC AOB	Ergebnisvoranschlag			Finanzierungsvoranschlag		
		EH	FH		VA 2026	VA 2025	RA 2024	VA 2026	VA 2025	RA 2024
2/815300+828000	Rückersätze von Aufwendungen	2116	3116	470	0,00	0,00	3,62	0,00	0,00	3,62
SU 21 / 31	Summe Erträge / Einzahlungen operative Gebarung				9.400,00	9.400,00	11.295,29	9.400,00	9.400,00	11.295,29
1/815300-400000	Geringwertige Wirtschaftsgüter	2221	3221	470	500,00	500,00	1.140,72	500,00	500,00	1.140,72
1/815300-420000	Pflanzen u. Sämereien (Pflanzl. Rohstoffe)	2221	3221	470	0,00	0,00	340,34	0,00	0,00	340,34
1/815300-600000	Strom (Energiebezüge)	2222	3222	470	7.000,00	10.000,00	7.100,02	7.000,00	10.000,00	7.100,02
1/815300-613000	Instandhaltung von sonstigen Grundstückseinrichtungen (Parkanlagen)	2224	3224	470	4.000,00	7.000,00	15.324,39	4.000,00	7.000,00	15.324,39
1/815300-670000	Versicherungen	2222	3222	470	200,00	200,00	55,36	200,00	200,00	55,36
1/815300-680000	Planmäßige Abschreibung	2226		210	19.900,00	19.900,00	19.917,15	0,00	0,00	0,00
1/815300-700010	Pachtzinse	2223	3223	470	29.500,00	28.000,00	26.555,71	29.500,00	28.000,00	26.555,71
1/815300-728000	Entgelte für sonstige Leistungen	2225	3225	470	3.000,00	5.000,00	5.730,14	3.000,00	5.000,00	5.730,14
1/815300-728270	Leistungen Baumkataster	2225	3225	470	17.000,00	15.000,00	24.407,54	17.000,00	15.000,00	24.407,54
SU 22 / 32	Summe Aufwendungen / Auszahlungen operative Gebarung				81.100,00	85.600,00	100.571,37	61.200,00	65.700,00	80.654,22
SA 0 / SA 1	(0) Nettoergebnis (21 - 22) / (1) Geldfluss operative Gebarung (31 – 32)				-71.700,00	-76.200,00	-89.276,08	-51.800,00	-56.300,00	-69.358,93
SA01	Saldo (01) Haushaltsrücklagen (230 - 240)				0,00	0,00	0,00	0,00	0,00	0,00
SA00	Saldo (00) Nettoergebnis nach Haushaltsrücklagen (Saldo 0 + Saldo 01)				-71.700,00	-76.200,00	-89.276,08			
Investive Gebarung										
SU 33	Summe Einzahlungen investive Gebarung							0,00	0,00	0,00
1/815300-006000	Sonstige Grundstückseinrichtungen		3412	2 470	0,00	0,00	0,00	1.400,00	0,00	5.872,32
SU 34	Summe Auszahlungen investive Gebarung							1.400,00	0,00	5.872,32
SA2	Saldo (2) Geldfluss aus der Investiven Gebarung (33 – 34)							-1.400,00	0,00	-5.872,32
SA3	Saldo (3) Nettofinanzierungssaldo (Saldo 1 + Saldo 2)							-53.200,00	-56.300,00	-75.231,25
Finanzierungstätigkeit										
SU 35	Summe Einzahlungen aus der Finanzierungstätigkeit							0,00	0,00	0,00
SU 36	Summe Auszahlungen aus der Finanzierungstätigkeit							0,00	0,00	0,00
SA4	Saldo (4) Geldfluss aus der Finanzierungstätigkeit (35 – 36)							0,00	0,00	0,00
SA5	Saldo (5) Geldfluss aus der voranschlagswirksamen Gebarung (Saldo 3 + Saldo 4)							-53.200,00	-56.300,00	-75.231,25
816	Öffentliche Beleuchtung und öffentliche Uhren									
816000	Öffentl. Beleuchtung und Uhren									
Operative Gebarung										
2/816000+813000	Erträge aus der Auflösung von Investitionszuschüssen (Kapitaltransfers)	2127		210	11.900,00	25.300,00	10.153,77	0,00	0,00	0,00
2/816000+817300	Erträge aus der Auflösung von Urlaubsrückstellungen	2117		310	0,00	0,00	5.543,87	0,00	0,00	0,00
2/816000+828000	Rückersätze von Aufwendungen	2116	3116	470	0,00	0,00	37.833,90	0,00	0,00	59.591,59
2/816000+829000	Sonstige Erträge	2116	3116	470	100,00	100,00	21,31	100,00	100,00	21,31
6/816000+871000	Kapitaltransfers aus Gemeinde-Bedarfszuweisungsmittel	2121	3121	1 210	12.000,00	12.000,00	11.800,00	12.000,00	12.000,00	11.800,00

		MVAG		VC AOB	Ergebnisvoranschlag			Finanzierungsvoranschlag		
		EH	FH		VA 2026	VA 2025	RA 2024	VA 2026	VA 2025	RA 2024
2/816000+890000	Aktiviert Eigenleistungen	2117		470	0,00	0,00	1.787,87	0,00	0,00	0,00
SU 21 / 31	Summe Erträge / Einzahlungen operative Gebarung				24.000,00	37.400,00	67.140,72	12.100,00	12.100,00	71.412,90
1/816000-400000	Geringwertige Wirtschaftsgüter	2221	3221	470	2.000,00	2.000,00	2.692,37	2.000,00	2.000,00	2.692,37
1/816000-400100	Dienstkleider (Geringwertige WG.)	2221	3221	470	3.000,00	3.000,00	2.772,16	3.000,00	3.000,00	2.772,16
1/816000-452000	Treibstoffe	2221	3221	470	8.000,00	11.000,00	8.616,63	8.000,00	11.000,00	8.489,48
1/816000-454000	Reinigungsmittel	2221	3221	470	100,00	100,00	178,72	100,00	100,00	178,72
1/816000-455000	Chemische u. sonstige artverwandte Mittel	2221	3221	470	200,00	200,00	74,07	200,00	200,00	74,07
1/816000-456000	Büromittel	2221	3221	470	100,00	100,00	135,75	100,00	100,00	135,75
1/816000-457000	Druckwerke	2221	3221	470	100,00	100,00	52,80	100,00	100,00	52,80
1/816000-459000	Sonstige Verbrauchsgüter	2221	3221	470	7.000,00	7.500,00	7.387,57	7.000,00	7.500,00	7.387,57
1/816000-511000	Vertragsbedienstete Arbeiter	2211	3211	310	126.700,00	88.400,00	95.907,77	126.700,00	88.400,00	95.907,77
1/816000-523000	Geldbezüge der nicht ganzjährig beschäftigten Arbeiter	2211	3211	310	0,00	33.900,00	20.805,72	0,00	33.900,00	20.805,72
1/816000-565000	Mehrleistungsvergütungen	2211	3211	310	20.500,00	18.800,00	18.683,87	20.500,00	18.800,00	18.683,87
1/816000-569000	Sonstige Nebengebühren	2211	3211	310	22.200,00	17.400,00	18.444,39	22.200,00	17.400,00	18.444,39
1/816000-580100	DGB z. Ausgleichsfonds für Familienbeihilfen	2212	3212	310	4.100,00	4.700,00	5.147,35	4.100,00	4.700,00	5.147,35
1/816000-582100	Sonstige DGB zur sozialen Sicherheit	2212	3212	310	33.700,00	31.500,00	30.573,11	33.700,00	31.500,00	30.573,11
1/816000-582200	Sonstige DG-Beiträge Mitarbeitervorsorgekasse	2212	3212	310	1.900,00	1.800,00	1.741,91	1.900,00	1.800,00	1.741,91
1/816000-592000	Dotierung von Rückstellungen für Jubiläumswendungen	2214		310	400,00	2.400,00	4.675,34	0,00	0,00	0,00
1/816000-593000	Dotierung von Rückstellungen für nicht konsumierte Urlaube	2214		310	0,00	0,00	3.451,70	0,00	0,00	0,00
1/816000-600000	Strom (Energiebezüge)	2222	3222	470	430.000,00	450.000,00	433.896,73	430.000,00	450.000,00	425.132,15
1/816000-611100	Instandhaltung Gehsteige	2224	3224	470	80.000,00	100.000,00	109.695,75	80.000,00	100.000,00	110.092,34
1/816000-611700	Instandhaltung öffentl. Beleuchtung	2224	3224	470	190.000,00	195.000,00	248.898,97	190.000,00	195.000,00	276.756,60
1/816000-611810	Instandhaltung Schadensfälle	2224	3224	470	10.000,00	10.000,00	10.163,27	10.000,00	10.000,00	10.163,27
1/816000-617000	Instandhaltung Fahrzeuge	2224	3224	470	4.200,00	5.200,00	3.348,77	4.200,00	5.200,00	3.348,77
1/816000-618110	Instandhaltung EDV (Sonstige Anlagen)	2224	3224	201	0,00	500,00	0,00	0,00	500,00	0,00
1/816000-619800	Instandh. öff. Uhren (Sonderanlagen)	2224	3224	470	0,00	3.000,00	1.787,40	0,00	3.000,00	1.787,40
1/816000-631010	Mobiltelefone	2222	3222	201	800,00	600,00	754,47	800,00	600,00	754,47
1/816000-640000	Rechts- und Beratungsaufwand	2222	3222	470	0,00	12.000,00	0,00	0,00	12.000,00	0,00
1/816000-670000	Versicherungen	2222	3222	470	1.000,00	1.000,00	816,40	1.000,00	1.000,00	816,40
1/816000-680000	Planmäßige Abschreibung	2226		210	197.600,00	184.400,00	200.987,61	0,00	0,00	0,00
1/816000-700010	Pachtzinse	2223	3223	470	900,00	900,00	780,82	900,00	900,00	780,82
1/816000-710000	Öffentliche Abgaben (Aufwendungen), ohne Gebühren gemäß FAG	2225	3225	470	200,00	200,00	84,66	200,00	200,00	84,66
1/816000-724000	Reisegebühren	2225	3225	470	100,00	100,00	256,00	100,00	100,00	256,00
1/816000-724563	Kilometergeld	2225	3225	470	3.000,00	3.000,00	2.808,54	3.000,00	3.000,00	2.808,54

		MVAG		VC AOB	Ergebnisvoranschlag			Finanzierungsvoranschlag		
		EH	FH		VA 2026	VA 2025	RA 2024	VA 2026	VA 2025	RA 2024
1/816000-728000	Entgelte für sonstige Leistungen	2225	3225	470	1.000,00	1.000,00	211,42	1.000,00	1.000,00	211,42
1/816000-728120	EDV Programme (Sonstige Leistungen)	2225	3225	201	300,00	0,00	0,00	300,00	0,00	0,00
SU 22 / 32	Summe Aufwendungen / Auszahlungen operative Gebarung				1.149.100,00	1.189.800,00	1.235.832,04	951.100,00	1.003.000,00	1.046.079,88
SA 0 / SA 1	(0) Nettoergebnis (21 - 22) / (1) Geldfluss operative Gebarung (31 – 32)				-1.125.100,00	-1.152.400,00	-1.168.691,32	-939.000,00	-990.900,00	-974.666,98
SA01	Saldo (01) Haushaltsrücklagen (230 - 240)				0,00	0,00	0,00	0,00	0,00	0,00
SA00	Saldo (00) Nettoergebnis nach Haushaltsrücklagen (Saldo 0 + Saldo 01)				-1.125.100,00	-1.152.400,00	-1.168.691,32			
Investive Gebarung										
6/816000+300930	Kapitaltransfers von Bund, Bundesfonds und Bundeskammern KIP 2023		3331	1 470	0,00	0,00	0,00	0,00	0,00	260.000,00
SU 33	Summe Einzahlungen investive Gebarung							0,00	0,00	260.000,00
1/816000-005010	Ausbau der öffentlichen Beleuchtung		3412	2 470	0,00	0,00	0,00	100.000,00	154.000,00	132.136,36
5/816000-005100	Ausbau der öffentlichen Beleuchtung		3412	1 470	0,00	0,00	0,00	100.000,00	290.000,00	99.932,89
SU 34	Summe Auszahlungen investive Gebarung							200.000,00	444.000,00	232.069,25
SA2	Saldo (2) Geldfluss aus der Investiven Gebarung (33 – 34)							-200.000,00	-444.000,00	27.930,75
SA3	Saldo (3) Nettofinanzierungssaldo (Saldo 1 + Saldo 2)							-1.139.000,00	-1.434.900,00	-946.736,23
Finanzierungstätigkeit										
SU 35	Summe Einzahlungen aus der Finanzierungstätigkeit							0,00	0,00	0,00
SU 36	Summe Auszahlungen aus der Finanzierungstätigkeit							0,00	0,00	0,00
SA4	Saldo (4) Geldfluss aus der Finanzierungstätigkeit (35 – 36)							0,00	0,00	0,00
SA5	Saldo (5) Geldfluss aus der voranschlagswirksamen Gebarung (Saldo 3 + Saldo 4)							-1.139.000,00	-1.434.900,00	-946.736,23
817	Friedhöfe (einschließlich Einsegnungshallen und Krematorien)									
817000	Friedhöfe									
Operative Gebarung										
2/817000+808600	Veräußerung von Altmaterial	2116	3116	510	500,00	500,00	2.260,00	500,00	500,00	4.130,00
2/817000+816000	Kostenbeiträge (Kostensätze) für sonstige Leistungen	2114	3114	510	100,00	100,00	115,79	100,00	100,00	115,79
2/817000+819000	Übrige nicht finanzierungswirksame Erträge	2117		210	100,00	0,00	0,00	0,00	0,00	0,00
2/817000+828000	Rückersätze von Aufwendungen	2116	3116	510	0,00	0,00	291,44	0,00	0,00	291,44
2/817000+852600	Friedhofsgebühren	2113	3113	510	130.000,00	130.000,00	115.003,50	130.000,00	130.000,00	113.322,50
2/817000+852610	Friedhof Verlängerungsgebühren	2113	3113	510	153.000,00	126.100,00	127.647,10	153.000,00	126.100,00	121.106,10
SU 21 / 31	Summe Erträge / Einzahlungen operative Gebarung				283.700,00	256.700,00	245.317,83	283.600,00	256.700,00	238.965,83
1/817000-400000	Geringwertige Wirtschaftsgüter	2221	3221	510	2.500,00	3.500,00	1.890,65	2.500,00	3.500,00	1.890,65
1/817000-400010	Geringw. Wirtschaftsgüter (EDV)	2221	3221	201	0,00	0,00	95,99	0,00	0,00	95,99
1/817000-400100	Dienstkleider (Geringwertige WG.)	2221	3221	510	100,00	100,00	175,92	100,00	100,00	175,92
1/817000-454000	Reinigungsmittel	2221	3221	510	800,00	800,00	563,76	800,00	800,00	563,76
1/817000-456000	Büromittel	2221	3221	510	200,00	300,00	39,50	200,00	300,00	39,50
1/817000-456010	Büromittel (EDV)	2221	3221	201	400,00	400,00	0,00	400,00	400,00	0,00

		MVAG		VC AOB	Ergebnisvoranschlag			Finanzierungsvoranschlag		
		EH	FH		VA 2026	VA 2025	RA 2024	VA 2026	VA 2025	RA 2024
1/817000-457000	Druckwerke	2221	3221	510	300,00	300,00	211,20	300,00	300,00	211,20
1/817000-458000	Mittel zur ärztlichen Betreuung	2221	3221	510	200,00	200,00	90,73	200,00	200,00	90,73
1/817000-459000	Sonstige Verbrauchsgüter	2221	3221	510	100,00	100,00	0,00	100,00	100,00	0,00
1/817000-510000	Vertragsbedienstete Angestellte	2211	3211	310	37.900,00	37.400,00	34.897,80	37.900,00	37.400,00	34.897,80
1/817000-569000	Sonstige Nebengebühren	2211	3211	310	1.900,00	2.000,00	1.767,03	1.900,00	2.000,00	1.767,03
1/817000-580100	DGB z.Ausgleichsfonds für Familienbeihilfen	2212	3212	310	1.500,00	1.400,00	1.356,59	1.500,00	1.400,00	1.356,59
1/817000-582100	Sonstige DGB zur sozialen Sicherheit	2212	3212	310	8.200,00	8.000,00	7.562,44	8.200,00	8.000,00	7.562,44
1/817000-591000	Dotierung von Rückstellungen für Abfertigungen	2214		310	600,00	11.800,00	3.143,52	0,00	0,00	0,00
1/817000-592000	Dotierung von Rückstellungen für Jubiläumszuwendungen	2214		310	400,00	4.600,00	1.292,55	0,00	0,00	0,00
1/817000-593000	Dotierung von Rückstellungen für nicht konsumierte Urlaube	2214		310	0,00	0,00	347,38	0,00	0,00	0,00
1/817000-600000	Strom (Energiebezüge)	2222	3222	510	3.800,00	3.600,00	2.919,60	3.800,00	3.600,00	2.919,60
1/817000-610000	Instandhaltung Grund und Boden	2224	3224	510	1.000,00	700,00	1.127,00	1.000,00	700,00	1.127,00
1/817000-613000	Instandh.v.Sonstigen Grundstückseinrichtg.	2224	3224	510	1.000,00	1.000,00	11.322,00	1.000,00	1.000,00	11.322,00
1/817000-614000	Instandhaltung Gebäude	2224	3224	510	36.000,00	1.000,00	0,00	36.000,00	1.000,00	0,00
1/817000-618110	Instandhaltung EDV (Sonstige Anlagen)	2224	3224	201	2.000,00	1.400,00	1.780,97	2.000,00	1.400,00	1.780,97
1/817000-618200	Instandhaltung Amts-, Betriebs- und Geschäftsausstattung (Sonstige Anlagen)	2224	3224	510	1.000,00	1.000,00	832,82	1.000,00	1.000,00	832,82
1/817000-619820	Instandh.Kriegsgräber (Sonderanlagen)	2224	3224	510	100,00	100,00	0,00	100,00	100,00	0,00
1/817000-630000	Postdienste	2222	3222	510	1.500,00	1.500,00	0,00	1.500,00	1.500,00	0,00
1/817000-631000	Telekommunikationsdienste	2222	3222	201	800,00	800,00	559,49	800,00	800,00	558,77
1/817000-670000	Versicherungen	2222	3222	510	1.000,00	800,00	783,77	1.000,00	800,00	783,77
1/817000-680000	Planmäßige Abschreibung	2226		210	9.800,00	9.800,00	8.378,35	0,00	0,00	0,00
1/817000-695000	Wertberichtigungen zu Forderungen	2226		210	100,00	0,00	0,00	0,00	0,00	0,00
1/817000-700000	Mietzinse	2223	3223	510	0,00	1.200,00	1.200,00	0,00	1.200,00	1.200,00
1/817000-710000	Öffentliche Abgaben (Aufwendungen), ohne Gebühren gemäß FAG	2225	3225	510	200,00	200,00	195,74	200,00	200,00	195,74
1/817000-711000	Gebühren f. d. Benützung von Gemeindeeinrichtungen und Anlagen gem. FAG (Aufwand)	2225	3225	510	6.000,00	7.000,00	7.109,35	6.000,00	7.000,00	7.109,35
1/817000-724000	Reisegebühren	2225	3225	510	100,00	100,00	0,00	100,00	100,00	0,00
1/817000-724563	Kilometergeld	2225	3225	510	100,00	100,00	0,00	100,00	100,00	0,00
1/817000-728000	Entgelte für sonstige Leistungen	2225	3225	510	168.200,00	164.500,00	135.162,53	168.200,00	164.500,00	135.162,53
1/817000-728120	EDV Programme (Sonstige Leistungen)	2225	3225	201	500,00	0,00	0,00	500,00	0,00	0,00
1/817000-728200	Friedhofskontrahent (Sonstige Leistungen)	2225	3225	510	115.000,00	109.700,00	73.989,30	115.000,00	109.700,00	73.989,30
1/817000-728250	Gebäudereinigung (Sonstige Leistungen)	2225	3225	240	16.500,00	16.000,00	15.538,13	16.500,00	16.000,00	15.538,13

		MVAG VC AOB			Ergebnisvoranschlag			Finanzierungsvoranschlag		
		EH	FH		VA 2026	VA 2025	RA 2024	VA 2026	VA 2025	RA 2024
1/817000-728270	Leistungen Baumkataster	2225	3225	510	6.000,00	9.000,00	2.210,13	6.000,00	9.000,00	2.210,13
1/817000-728810	Müllentsorgung (Sonstige Leistungen)	2225	3225	510	3.500,00	4.500,00	3.027,18	3.500,00	4.500,00	3.027,18
SU 22 / 32	Summe Aufwendungen / Auszahlungen operative Gebarung				429.300,00	404.900,00	319.571,42	418.400,00	378.700,00	306.408,90
SA 0 / SA 1	(0) Nettoergebnis (21 - 22) / (1) Geldfluss operative Gebarung (31 - 32)				-145.600,00	-148.200,00	-74.253,59	-134.800,00	-122.000,00	-67.443,07
SA01	Saldo (01) Haushaltsrücklagen (230 - 240)				0,00	0,00	0,00	0,00	0,00	0,00
SA00	Saldo (00) Nettoergebnis nach Haushaltsrücklagen (Saldo 0 + Saldo 01)				-145.600,00	-148.200,00	-74.253,59			
Investive Gebarung										
SU 33	Summe Einzahlungen investive Gebarung							0,00	0,00	0,00
1/817000-010000	Gebäude und Bauten		3413	2 510	0,00	0,00	0,00	0,00	0,00	95.527,20
SU 34	Summe Auszahlungen investive Gebarung							0,00	0,00	95.527,20
SA2	Saldo (2) Geldfluss aus der Investiven Gebarung (33 - 34)							0,00	0,00	-95.527,20
SA3	Saldo (3) Nettofinanzierungssaldo (Saldo 1 + Saldo 2)							-134.800,00	-122.000,00	-162.970,27
Finanzierungstätigkeit										
SU 35	Summe Einzahlungen aus der Finanzierungstätigkeit							0,00	0,00	0,00
SU 36	Summe Auszahlungen aus der Finanzierungstätigkeit							0,00	0,00	0,00
SA4	Saldo (4) Geldfluss aus der Finanzierungstätigkeit (35 - 36)							0,00	0,00	0,00
SA5	Saldo (5) Geldfluss aus der voranschlagswirksamen Gebarung (Saldo 3 + Saldo 4)							-134.800,00	-122.000,00	-162.970,27
82 Betriebsähnliche Einrichtungen und Betriebe										
820 Wirtschaftshöfe										
820000 Wirtschaftshof (Tischlerei)										
Operative Gebarung										
2/820000+813000	Erträge aus der Auflösung von Investitionszuschüssen (Kapitaltransfers)	2127		210	500,00	500,00	473,69	0,00	0,00	0,00
2/820000+817000	Erträge aus der Auflösung von Abfertigungsrückstellungen	2117		310	28.500,00	0,00	28.348,20	0,00	0,00	0,00
2/820000+817200	Erträge aus der Auflösung von Jubiläumsrückstellungen	2117		310	23.500,00	0,00	20.331,68	0,00	0,00	0,00
2/820000+817300	Erträge aus der Auflösung von Urlaubsrückstellungen	2117		310	0,00	0,00	4.232,16	0,00	0,00	0,00
SU 21 / 31	Summe Erträge / Einzahlungen operative Gebarung				52.500,00	500,00	53.385,73	0,00	0,00	0,00
1/820000-400000	Geringwertige Wirtschaftsgüter	2221	3221	440	0,00	1.600,00	3.157,79	0,00	1.600,00	3.157,79
1/820000-400100	Dienstkleider (Geringwertige WG.)	2221	3221	440	0,00	3.500,00	1.482,29	0,00	3.500,00	1.396,85
1/820000-452000	Treibstoffe	2221	3221	440	0,00	3.000,00	2.081,56	0,00	3.000,00	2.048,59
1/820000-453000	Schmier- und Schleifmittel	2221	3221	440	0,00	200,00	0,00	0,00	200,00	0,00
1/820000-455000	Chemische u. sonstige artverwandte Mittel	2221	3221	440	0,00	1.000,00	763,04	0,00	1.000,00	763,04
1/820000-459000	Sonstige Verbrauchsgüter	2221	3221	440	0,00	3.200,00	3.759,35	0,00	3.200,00	3.759,35
1/820000-511000	Vertragsbedienstete Arbeiter	2211	3211	310	0,00	331.000,00	212.747,97	0,00	331.000,00	212.747,97

		MVAG		VC AOB	Ergebnisvoranschlag			Finanzierungsvoranschlag		
		EH	FH		VA 2026	VA 2025	RA 2024	VA 2026	VA 2025	RA 2024
1/820000-565000	Mehrleistungsvergütungen	2211	3211	310	0,00	500,00	67,91	0,00	500,00	67,91
1/820000-569000	Sonstige Nebengebühren	2211	3211	310	0,00	21.500,00	20.091,80	0,00	21.500,00	20.091,80
1/820000-580100	DGB z.Ausgleichsfonds für Familienbeihilfen	2212	3212	310	0,00	13.100,00	8.617,96	0,00	13.100,00	8.617,96
1/820000-582100	Sonstige DGB zur sozialen Sicherheit	2212	3212	310	0,00	70.200,00	45.663,23	0,00	70.200,00	45.663,23
1/820000-582200	Sonstige DG-Beiträge Mitarbeitervorsorgekasse	2212	3212	310	0,00	4.300,00	2.446,20	0,00	4.300,00	2.446,20
1/820000-591000	Dotierung von Rückstellungen für Abfertigungen	2214		310	0,00	2.800,00	3.909,37	0,00	0,00	0,00
1/820000-592000	Dotierung von Rückstellungen für Jubiläumszuwendungen	2214		310	0,00	6.000,00	3.444,83	0,00	0,00	0,00
1/820000-593000	Dotierung von Rückstellungen für nicht konsumierte Urlaube	2214		310	0,00	0,00	1.934,94	0,00	0,00	0,00
1/820000-600000	Strom (Energiebezüge)	2222	3222	440	0,00	1.800,00	1.599,99	0,00	1.800,00	1.599,99
1/820000-600020	Wärme (Energiebezüge)	2222	3222	440	0,00	4.700,00	3.099,02	0,00	4.700,00	3.431,44
1/820000-614000	Instandhaltung Gebäude	2224	3224	440	0,00	300,00	187,16	0,00	300,00	187,16
1/820000-616000	Instandhaltung Masch. u.maschinelle Anlagen	2224	3224	440	0,00	1.000,00	932,60	0,00	1.000,00	932,60
1/820000-617000	Instandhaltung Fahrzeuge	2224	3224	440	0,00	6.000,00	5.588,86	0,00	6.000,00	5.588,86
1/820000-618200	Instandhaltung Amts-, Betriebs- und Geschäftsausstattung (Sonstige Anlagen)	2224	3224	440	0,00	200,00	217,20	0,00	200,00	217,20
1/820000-670000	Versicherungen	2222	3222	440	0,00	5.600,00	5.449,10	0,00	5.600,00	5.449,10
1/820000-680000	Planmäßige Abschreibung	2226		210	2.600,00	17.400,00	18.355,50	0,00	0,00	0,00
1/820000-710000	Öffentliche Abgaben (Aufwendungen), ohne Gebühren gemäß FAG	2225	3225	440	0,00	1.100,00	1.071,36	0,00	1.100,00	1.071,36
1/820000-711000	Gebühren f. d. Benützung von Gemeindeeinrichtungen und Anlagen gem. FAG (Aufwand)	2225	3225	440	0,00	1.000,00	934,06	0,00	1.000,00	934,06
1/820000-728000	Entgelte für sonstige Leistungen	2225	3225	440	0,00	100,00	0,00	0,00	100,00	0,00
1/820000-728260	Winterdienst (sonstige Leistungen)	2225	3225	240	0,00	400,00	97,99	0,00	400,00	97,99
SU 22 / 32	Summe Aufwendungen / Auszahlungen operative Gebarung				2.600,00	501.500,00	347.701,08	0,00	475.300,00	320.270,45
SA 0 / SA 1	(0) Nettoergebnis (21 - 22) / (1) Geldfluss operative Gebarung (31 - 32)				49.900,00	-501.000,00	-294.315,35	0,00	-475.300,00	-320.270,45
SA01	Saldo (01) Haushaltsrücklagen (230 - 240)				0,00	0,00	0,00	0,00	0,00	0,00
SA00	Saldo (00) Nettoergebnis nach Haushaltsrücklagen (Saldo 0 + Saldo 01)				49.900,00	-501.000,00	-294.315,35			
Investive Gebarung										
SU 33	Summe Einzahlungen investive Gebarung							0,00	0,00	0,00
SU 34	Summe Auszahlungen investive Gebarung							0,00	0,00	0,00
SA2	Saldo (2) Geldfluss aus der Investiven Gebarung (33 - 34)							0,00	0,00	0,00
SA3	Saldo (3) Nettofinanzierungssaldo (Saldo 1 + Saldo 2)							0,00	-475.300,00	-320.270,45
Finanzierungstätigkeit										
SU 35	Summe Einzahlungen aus der Finanzierungstätigkeit							0,00	0,00	0,00

		MVAG VC AOB			Ergebnisvoranschlag			Finanzierungsvoranschlag		
		EH	FH		VA 2026	VA 2025	RA 2024	VA 2026	VA 2025	RA 2024
SU 36	Summe Auszahlungen aus der Finanzierungstätigkeit							0,00	0,00	0,00
SA4	Saldo (4) Geldfluss aus der Finanzierungstätigkeit (35 – 36)							0,00	0,00	0,00
SA5	Saldo (5) Geldfluss aus der voranschlagswirksamen Gebarung (Saldo 3 + Saldo 4)							0,00	-475.300,00	-320.270,45
820100	Zentraler Wirtschaftshof									
Operative Gebarung										
2/820100+861250	Annuitätenzuschuss Land NÖ.	2121	3121	210	10.000,00	0,00	0,00	10.000,00	0,00	0,00
6/820100+871000	Kapitaltransfers aus Gemeinde-Bedarfszuweisungsmittel	2121	3121	1 210	500.000,00	500.000,00	500.000,00	500.000,00	1.500.000,00	0,00
SU 21 / 31	Summe Erträge / Einzahlungen operative Gebarung				510.000,00	500.000,00	500.000,00	510.000,00	1.500.000,00	0,00
1/820100-650000	Kreditzinsen	2241	3241	210	95.200,00	47.600,00	0,00	95.200,00	47.600,00	0,00
1/820100-698000	Sonstige Wertberichtigungen / Bestandsminderungen am kurzfristigen und langfristigen Vermögen	2226		210	0,00	0,00	2.240,44	0,00	0,00	0,00
SU 22 / 32	Summe Aufwendungen / Auszahlungen operative Gebarung				95.200,00	47.600,00	2.240,44	95.200,00	47.600,00	0,00
SA 0 / SA 1	(0) Nettoergebnis (21 - 22) / (1) Geldfluss operative Gebarung (31 – 32)				414.800,00	452.400,00	497.759,56	414.800,00	1.452.400,00	0,00
6/820100+894001	Entnahmen von zweckgebundenen Haushaltsrücklagen	2301		1 210	532.500,00	500.000,00	1.000.000,00	0,00	0,00	0,00
SA01	Saldo (01) Haushaltsrücklagen (230 - 240)				532.500,00	500.000,00	1.000.000,00	0,00	0,00	0,00
SA00	Saldo (00) Nettoergebnis nach Haushaltsrücklagen (Saldo 0 + Saldo 01)				947.300,00	952.400,00	1.497.759,56			
Investive Gebarung										
6/820100+301000	Kapitaltransfers von Ländern, Landesfonds und Landeskammern		3331	1 210	0,00	0,00	0,00	60.000,00	60.000,00	0,00
SU 33	Summe Einzahlungen investive Gebarung							60.000,00	60.000,00	0,00
5/820100-050000	Sonderanlagen		3412	1 400	0,00	0,00	0,00	0,00	0,00	173.702,71
5/820100-061000	Im Bau befindliche Gebäude und Bauten		3413	1 400	0,00	0,00	0,00	6.050.000,00	5.400.000,00	695.850,50
SU 34	Summe Auszahlungen investive Gebarung							6.050.000,00	5.400.000,00	869.553,21
SA2	Saldo (2) Geldfluss aus der Investiven Gebarung (33 – 34)							-5.990.000,00	-5.340.000,00	-869.553,21
SA3	Saldo (3) Nettofinanzierungssaldo (Saldo 1 + Saldo 2)							-5.575.200,00	-3.887.600,00	-869.553,21
Finanzierungstätigkeit										
6/820100+346000	Investitionsdarlehen von Finanzunternehmen		3514	1 210	0,00	0,00	0,00	2.722.500,00	3.294.200,00	0,00
SU 35	Summe Einzahlungen aus der Finanzierungstätigkeit							2.722.500,00	3.294.200,00	0,00
SU 36	Summe Auszahlungen aus der Finanzierungstätigkeit							0,00	0,00	0,00
SA4	Saldo (4) Geldfluss aus der Finanzierungstätigkeit (35 – 36)							2.722.500,00	3.294.200,00	0,00
SA5	Saldo (5) Geldfluss aus der voranschlagswirksamen Gebarung (Saldo 3 + Saldo 4)							-2.852.700,00	-593.400,00	-869.553,21

		MVAG VC AOB			Ergebnisvoranschlag			Finanzierungsvoranschlag		
		EH	FH		VA 2026	VA 2025	RA 2024	VA 2026	VA 2025	RA 2024
828	Sonstige Märkte									
828000	Sonstige Märkte									
Operative Gebarung										
2/828000+812210	Marktstandsgebühren (Geb.f.so.Verw.Leist)	2114	3114	510	45.000,00	42.000,00	41.760,36	45.000,00	42.000,00	41.760,36
2/828000+817200	Erträge aus der Auflösung von Jubiläumsrückstellungen	2117		310	0,00	2.000,00	21.452,67	0,00	0,00	0,00
2/828000+817300	Erträge aus der Auflösung von Urlaubsrückstellungen	2117		310	0,00	0,00	449,10	0,00	0,00	0,00
2/828000+829000	Sonstige Erträge	2116	3116	510	100,00	100,00	224,00	100,00	100,00	224,00
2/828000+829030	Stromkostenersätze (Sonst.Einn.)	2116	3116	510	11.000,00	12.000,00	13.390,51	11.000,00	12.000,00	13.390,51
SU 21 / 31	Summe Erträge / Einzahlungen operative Gebarung				56.100,00	56.100,00	77.276,64	56.100,00	54.100,00	55.374,87
1/828000-400000	Geringwertige Wirtschaftsgüter	2221	3221	510	1.100,00	1.700,00	1.410,88	1.100,00	1.700,00	1.410,88
1/828000-400100	Dienstkleider (Geringwertige WG.)	2221	3221	510	100,00	100,00	142,92	100,00	100,00	142,92
1/828000-400501	Verkehrszeichen Geringwertige WG	2221	3221	510	500,00	400,00	409,85	500,00	400,00	409,85
1/828000-456000	Büromittel	2221	3221	510	500,00	800,00	224,68	500,00	800,00	224,68
1/828000-456010	Büromittel (EDV)	2221	3221	201	500,00	500,00	322,92	500,00	500,00	322,92
1/828000-457000	Druckwerke	2221	3221	510	400,00	300,00	552,00	400,00	300,00	552,00
1/828000-459000	Sonstige Verbrauchsgüter	2221	3221	510	100,00	100,00	46,05	100,00	100,00	46,05
1/828000-510000	Vertragsbedienstete Angestellte	2211	3211	310	151.400,00	152.300,00	165.220,68	151.400,00	152.300,00	165.220,68
1/828000-565000	Mehrleistungsvergütungen	2211	3211	310	17.800,00	9.000,00	13.175,17	17.800,00	9.000,00	13.175,17
1/828000-569000	Sonstige Nebengebühren	2211	3211	310	5.600,00	9.100,00	8.916,53	5.600,00	9.100,00	8.916,53
1/828000-580100	DGB z.Ausgleichsfonds für Familienbeihilfen	2212	3212	310	2.700,00	5.000,00	6.930,57	2.700,00	5.000,00	6.930,57
1/828000-582100	Sonstige DGB zur sozialen Sicherheit	2212	3212	310	32.900,00	32.500,00	32.053,72	32.900,00	32.500,00	32.053,72
1/828000-582200	Sonstige DG-Beiträge Mitarbeitervorsorgekasse	2212	3212	310	1.100,00	1.200,00	909,96	1.100,00	1.200,00	909,96
1/828000-591000	Dotierung von Rückstellungen für Abfertigungen	2214		310	1.900,00	3.800,00	7.696,56	0,00	0,00	0,00
1/828000-592000	Dotierung von Rückstellungen für Jubiläumszuwendungen	2214		310	1.100,00	1.000,00	1.316,69	0,00	0,00	0,00
1/828000-593000	Dotierung von Rückstellungen für nicht konsumierte Urlaube	2214		310	0,00	0,00	4.166,62	0,00	0,00	0,00
1/828000-600000	Strom (Energiebezüge)	2222	3222	510	11.300,00	13.300,00	8.318,65	11.300,00	13.300,00	176,98
1/828000-618100	Instandhaltung Amts-, Betriebs- und Geschäftsausstattung (Sonstige Anlagen)	2224	3224	510	1.000,00	1.000,00	0,00	1.000,00	1.000,00	0,00
1/828000-618110	Instandhaltung EDV (Sonstige Anlagen)	2224	3224	201	0,00	4.800,00	3.710,32	0,00	4.800,00	3.710,32
1/828000-631010	Mobil- telefone	2222	3222	201	500,00	500,00	327,33	500,00	500,00	327,33
1/828000-680000	Planmäßige Abschreibung	2226		210	400,00	0,00	85,94	0,00	0,00	0,00
1/828000-700000	Mietzinse	2223	3223	510	3.400,00	3.400,00	0,00	3.400,00	3.400,00	0,00

		MVAG		VC AOB	Ergebnisvoranschlag			Finanzierungsvoranschlag		
		EH	FH		VA 2026	VA 2025	RA 2024	VA 2026	VA 2025	RA 2024
1/828000-710000	Öffentliche Abgaben (Aufwendungen), ohne Gebühren gemäß FAG	2225	3225	510	1.100,00	2.000,00	872,70	1.100,00	2.000,00	872,70
1/828000-724000	Reisegebühren	2225	3225	510	100,00	100,00	0,00	100,00	100,00	0,00
1/828000-724563	Kilometergeld	2225	3225	510	200,00	200,00	74,76	200,00	200,00	74,76
1/828000-728000	Entgelte für sonstige Leistungen	2225	3225	510	71.600,00	67.500,00	58.335,04	71.600,00	67.500,00	58.335,04
1/828000-728120	EDV Programme (Sonstige Leistungen)	2225	3225	201	5.800,00	0,00	0,00	5.800,00	0,00	0,00
SU 22 / 32	Summe Aufwendungen / Auszahlungen operative Gebarung				313.100,00	310.600,00	315.220,54	309.700,00	305.800,00	293.813,06
SA 0 / SA 1	(0) Nettoergebnis (21 - 22) / (1) Geldfluss operative Gebarung (31 - 32)				-257.000,00	-254.500,00	-237.943,90	-253.600,00	-251.700,00	-238.438,19
SA01	Saldo (01) Haushaltsrücklagen (230 - 240)				0,00	0,00	0,00	0,00	0,00	0,00
SA00	Saldo (00) Nettoergebnis nach Haushaltsrücklagen (Saldo 0 + Saldo 01)				-257.000,00	-254.500,00	-237.943,90			
Investive Gebarung										
SU 33	Summe Einzahlungen investive Gebarung							0,00	0,00	0,00
1/828000-006000	Sonstige Grundstückseinrichtungen		3412	2 510	0,00	0,00	0,00	0,00	10.600,00	0,00
SU 34	Summe Auszahlungen investive Gebarung							0,00	10.600,00	0,00
SA2	Saldo (2) Geldfluss aus der Investiven Gebarung (33 - 34)							0,00	-10.600,00	0,00
SA3	Saldo (3) Nettofinanzierungssaldo (Saldo 1 + Saldo 2)							-253.600,00	-262.300,00	-238.438,19
Finanzierungstätigkeit										
SU 35	Summe Einzahlungen aus der Finanzierungstätigkeit							0,00	0,00	0,00
SU 36	Summe Auszahlungen aus der Finanzierungstätigkeit							0,00	0,00	0,00
SA4	Saldo (4) Geldfluss aus der Finanzierungstätigkeit (35 - 36)							0,00	0,00	0,00
SA5	Saldo (5) Geldfluss aus der voranschlagswirksamen Gebarung (Saldo 3 + Saldo 4)							-253.600,00	-262.300,00	-238.438,19
83	Betriebsähnliche Einrichtungen und Betriebe (Fortsetzung)									
831	Freibäder									
831000	Strandbad Klosterneuburg									
Operative Gebarung										
2/831000+802000	Veräußerungen von Gebäuden und Bauten	2116		250	0,00	0,00	8.882,22	0,00	0,00	0,00
2/831000+810000	Erträge aus Leistungen PV Anlage	2114	3114	250	6.000,00	6.000,00	6.042,28	6.000,00	6.000,00	6.042,28
2/831000+810213	Warmduschen (Nebenerlöse)	2114	3114	250	2.000,00	1.000,00	859,75	2.000,00	1.000,00	859,75
2/831000+810313	Wasserduschen (Nebenerlöse)	2114	3114	250	2.500,00	2.500,00	0,00	2.500,00	2.500,00	0,00
2/831000+810324	Rückersatz Abfallwirtschaft Parzellen	2114	3114	250	11.300,00	11.000,00	10.588,04	11.300,00	11.000,00	10.892,63
2/831000+810333	Nebenerlöse 10 % (u. a. Fäkalienabfuhr usw.)	2114	3114	250	1.900,00	1.900,00	0,00	1.900,00	1.900,00	0,00
2/831000+810334	Rückersatz Seuchenvorsorgeabgabe	2114	3114	250	3.400,00	3.400,00	3.373,44	3.400,00	3.400,00	3.396,11
2/831000+810800	Tageskarten (Leistungserlöse)	2114	3114	250	273.000,00	260.000,00	307.678,88	273.000,00	260.000,00	307.911,62
2/831000+811000	Miet- und Pachtzinse (10% Umsätze)	2115	3115	250	9.500,00	5.000,00	2.387,64	9.500,00	5.000,00	2.198,93

		MVAG		VC AOB	Ergebnisvoranschlag			Finanzierungsvoranschlag		
		EH	FH		VA 2026	VA 2025	RA 2024	VA 2026	VA 2025	RA 2024
2/831000+811002	Miet- und Pachtzinse Wohnkabinen (gesetzl. USt)	2115	3115	250	445.600,00	432.500,00	416.637,22	445.600,00	432.500,00	416.078,40
2/831000+811005	Miet- u. Pachtzinse Umkleidekabinen (gesetzl. USt)	2115	3115	250	76.000,00	67.000,00	66.902,85	76.000,00	67.000,00	68.200,28
2/831000+811006	Miet- u. Pachtzinse Parzellen (unecht steuerbefr.)	2115	3115	250	270.000,00	273.600,00	241.843,62	270.000,00	273.600,00	246.529,58
2/831000+811060	Parkgebühren (20% Umsatz)	2115	3115	250	208.100,00	24.900,00	24.957,50	208.100,00	24.900,00	25.597,51
2/831000+811100	Bootsstegmieten und Bootslagerung	2115	3115	250	13.000,00	11.500,00	11.269,59	13.000,00	11.500,00	11.580,63
2/831000+811210	Gewerbepacht (20% Umsätze)	2115	3115	250	32.000,00	32.000,00	36.064,19	32.000,00	32.000,00	34.964,19
2/831000+811240	Miet- und Pachterträge	2115	3115	240	1.000,00	1.000,00	7.512,50	1.000,00	1.000,00	7.512,50
2/831000+811600	Bootsvermietung	2115	3115	250	14.100,00	13.000,00	13.188,34	14.100,00	13.000,00	13.188,34
2/831000+813000	Erträge aus der Auflösung von Investitionszuschüssen (Kapitaltransfers)	2127		210	14.300,00	13.900,00	13.941,33	0,00	0,00	0,00
2/831000+816560	Personalkostenersatz	2114	3114	310	0,00	0,00	0,00	0,00	0,00	981,14
2/831000+816800	Vertragskosteners. u. ä. (Kostenb.so.Verw-Lstg)	2114	3114	250	5.000,00	5.000,00	4.541,67	5.000,00	5.000,00	4.791,67
2/831000+816810	Vertragskosteners. u. ä. für Parzellen (Kostenb.so.Verw-Lstg)	2114	3114	250	900,00	800,00	750,00	900,00	800,00	487,97
2/831000+816920	Nebenansprüche	2114	3114	250	700,00	700,00	3.666,57	700,00	700,00	4.768,16
2/831000+817000	Erträge aus der Auflösung von Abfertigungsrückstellungen	2117		310	0,00	0,00	31.538,57	0,00	0,00	0,00
2/831000+817200	Erträge aus der Auflösung von Jubiläumsrückstellungen	2117		310	0,00	0,00	15.744,16	0,00	0,00	0,00
2/831000+817300	Erträge aus der Auflösung von Urlaubsrückstellungen	2117		310	0,00	0,00	5.895,41	0,00	0,00	0,00
2/831000+817400	Erträge aus der Auflösung von Pensionsrückstellungen	2117		210	43.800,00	39.500,00	7.061,00	0,00	0,00	0,00
2/831000+828000	Rückersätze von Aufwendungen	2116	3116	250	0,00	0,00	1.422,55	0,00	0,00	1.422,55
2/831000+829000	Sonstige Erträge	2116	3116	250	16.800,00	16.000,00	18.024,56	16.800,00	16.000,00	17.413,24
2/831000+829300	Versicherungsersätze (Sonstige Erträge)	2116	3116	250	0,00	1.000,00	11.212,17	0,00	1.000,00	11.212,17
2/831000+868310	Pens.sicherungsbeitrag (Lfd.Tr.priv.Haush.)	2124	3124	310	1.300,00	1.300,00	1.459,32	1.300,00	1.300,00	1.459,32
SU 21 / 31	Summe Erträge / Einzahlungen operative Gebarung				1.452.200,00	1.224.500,00	1.273.445,37	1.394.100,00	1.171.100,00	1.197.488,97
1/831000-400000	Geringwertige Wirtschaftsgüter	2221	3221	250	22.000,00	20.000,00	16.292,82	22.000,00	20.000,00	16.292,82
1/831000-400010	Geringw. Wirtschaftsgüter (EDV)	2221	3221	201	0,00	0,00	1.897,25	0,00	0,00	1.897,25
1/831000-400100	Dienstkleider (Geringwertige WG.)	2221	3221	250	12.500,00	12.000,00	9.160,10	12.500,00	12.000,00	9.160,10
1/831000-413401	Mittagstisch ab 1.1.96 (Handelswaren)	2221	3221	310	16.000,00	10.000,00	8.857,57	16.000,00	10.000,00	9.429,55
1/831000-413410	Gutscheine (Handelswaren)	2221	3221	310	1.000,00	1.000,00	1.155,75	1.000,00	1.000,00	1.155,75
1/831000-451000	Brennstoffe	2221	3221	250	1.400,00	1.400,00	56,00	1.400,00	1.400,00	56,00
1/831000-452000	Treibstoffe	2221	3221	250	4.000,00	5.300,00	1.962,87	4.000,00	5.300,00	1.962,87
1/831000-453000	Schmier- und Schleifmittel	2221	3221	250	1.100,00	1.100,00	924,48	1.100,00	1.100,00	924,48
1/831000-454000	Reinigungsmittel	2221	3221	250	14.800,00	14.800,00	11.558,20	14.800,00	14.800,00	11.558,20

		MVAG		VC AOB	Ergebnisvoranschlag			Finanzierungsvoranschlag		
		EH	FH		VA 2026	VA 2025	RA 2024	VA 2026	VA 2025	RA 2024
1/831000-455000	Chemische u. sonstige artverwandte Mittel	2221	3221	250	12.000,00	12.800,00	10.719,75	12.000,00	12.800,00	10.719,75
1/831000-456000	Büromittel	2221	3221	250	500,00	500,00	481,84	500,00	500,00	481,84
1/831000-456010	Büromittel (EDV)	2221	3221	201	100,00	100,00	35,82	100,00	100,00	35,82
1/831000-457000	Druckwerke	2221	3221	250	300,00	1.000,00	765,65	300,00	1.000,00	765,65
1/831000-458000	Mittel zur ärztlichen Betreuung	2221	3221	250	500,00	700,00	591,87	500,00	700,00	591,87
1/831000-459000	Sonstige Verbrauchsgüter	2221	3221	250	10.000,00	12.000,00	11.604,72	10.000,00	12.000,00	11.604,72
1/831000-510000	Vertragsbedienstete Angestellte	2211	3211	310	54.000,00	52.000,00	64.137,27	54.000,00	52.000,00	64.137,27
1/831000-511000	Vertragsbedienstete Arbeiter	2211	3211	310	311.200,00	290.500,00	348.102,90	311.200,00	290.500,00	348.102,90
1/831000-523000	Geldbezüge der nicht ganzjährig beschäftigten Arbeiter	2211	3211	310	216.300,00	192.500,00	153.847,33	216.300,00	192.500,00	153.847,33
1/831000-565000	Mehrleistungsvergütungen	2211	3211	310	7.300,00	8.000,00	8.087,62	7.300,00	8.000,00	8.087,62
1/831000-569000	Sonstige Nebengebühren	2211	3211	310	70.300,00	62.800,00	74.012,60	70.300,00	62.800,00	74.012,60
1/831000-580100	DGB z.Ausgleichsfonds für Familienbeihilfen	2212	3212	310	22.600,00	19.200,00	19.083,28	22.600,00	19.200,00	19.083,28
1/831000-582100	Sonstige DGB zur sozialen Sicherheit	2212	3212	310	131.600,00	120.200,00	119.301,15	131.600,00	120.200,00	119.301,15
1/831000-582200	Sonstige DG-Beiträge Mitarbeitervorsorgekasse	2212	3212	310	6.400,00	6.000,00	4.860,94	6.400,00	6.000,00	4.860,94
1/831000-588000	Kommunalsteuer (Öffentliche Abgaben)	2212	3212	310	19.800,00	16.900,00	17.002,08	19.800,00	16.900,00	17.002,08
1/831000-591000	Dotierung von Rückstellungen für Abfertigungen	2214		310	38.500,00	7.500,00	15.629,84	0,00	0,00	0,00
1/831000-592000	Dotierung von Rückstellungen für Jubiläumszuwendungen	2214		310	18.400,00	5.500,00	9.403,09	0,00	0,00	0,00
1/831000-593000	Dotierung von Rückstellungen für nicht konsumierte Urlaube	2214		310	0,00	0,00	9.726,90	0,00	0,00	0,00
1/831000-600000	Strom (Energiebezüge)	2222	3222	250	40.000,00	40.000,00	41.383,02	40.000,00	40.000,00	41.905,71
1/831000-610000	Instandhaltung Grund und Boden	2224	3224	250	1.000,00	2.000,00	961,03	1.000,00	2.000,00	961,03
1/831000-611000	Instandhaltung Straßenbauten	2224	3224	250	4.000,00	3.000,00	8,16	4.000,00	3.000,00	8,16
1/831000-611700	Instandhaltung öffentl. Beleuchtung	2224	3224	250	4.500,00	4.000,00	1.521,45	4.500,00	4.000,00	1.521,45
1/831000-613000	Instandhaltung von sonstigen Grundstückseinrichtungen	2224	3224	250	11.000,00	17.000,00	20.821,79	11.000,00	17.000,00	20.821,79
1/831000-614000	Instandhaltung Gebäude	2224	3224	250	55.000,00	92.300,00	61.201,92	55.000,00	92.300,00	61.201,92
1/831000-616000	Instandhaltung Masch. u.maschinelle Anlagen	2224	3224	250	2.000,00	2.000,00	762,31	2.000,00	2.000,00	762,31
1/831000-617000	Instandhaltung Fahrzeuge	2224	3224	250	3.500,00	2.000,00	2.681,27	3.500,00	2.000,00	2.681,27
1/831000-618110	Instandhaltung EDV (Sonstige Anlagen)	2224	3224	201	2.700,00	6.200,00	4.885,14	2.700,00	6.200,00	4.885,14
1/831000-618200	Instandhaltung Amts-, Betriebs- und Geschäftsausstattung (Sonstige Anlagen)	2224	3224	250	3.000,00	3.000,00	2.806,37	3.000,00	3.000,00	2.806,37
1/831000-619000	Instandhaltung Sonderanlagen	2224	3224	250	35.000,00	40.000,00	45.550,03	35.000,00	40.000,00	45.550,03
1/831000-630000	Postdienste	2222	3222	250	4.000,00	4.000,00	4.893,62	4.000,00	4.000,00	4.839,47
1/831000-631000	Telekommunikationsdienste	2222	3222	201	4.000,00	3.400,00	3.527,07	4.000,00	3.400,00	3.525,67
1/831000-631010	Mobiltelefone	2222	3222	201	600,00	600,00	857,94	600,00	600,00	857,94

		MVAG		VC AOB	Ergebnisvoranschlag			Finanzierungsvoranschlag		
		EH	FH		VA 2026	VA 2025	RA 2024	VA 2026	VA 2025	RA 2024
1/831000-640000	Rechts- und Beratungskosten	2222	3222	250	500,00	500,00	2.637,00	500,00	500,00	2.637,00
1/831000-640210	Rechts- und Beratungsaufwand FBM	2222	3222	210	4.000,00	4.000,00	3.575,00	4.000,00	4.000,00	3.575,00
1/831000-657100	Disagien	2244	3244	250	1.000,00	800,00	777,84	1.000,00	800,00	777,84
1/831000-670000	Versicherungen	2222	3222	250	18.300,00	18.300,00	17.893,25	18.300,00	18.300,00	17.893,25
1/831000-670100	Versicherungen Selbstbehalte	2222	3222	250	0,00	0,00	150,00	0,00	0,00	150,00
1/831000-680000	Planmäßige Abschreibung	2226		210	158.000,00	156.200,00	217.440,56	0,00	0,00	0,00
1/831000-683000	Verluste aus dem Abgang von Sachanlagen und immateriellen Vermögenswerten	2226		210	0,00	0,00	8.084,66	0,00	0,00	0,00
1/831000-700010	Pachtzinse	2223	3223	250	68.000,00	64.100,00	61.263,19	68.000,00	64.100,00	61.263,19
1/831000-710000	Öffentliche Abgaben (Aufwendungen), ohne Gebühren gemäß FAG	2225	3225	250	1.000,00	1.000,00	3.670,15	1.000,00	1.000,00	3.670,15
1/831000-711000	Gebühren f. d. Benützung von Gemeindeeinrichtungen und Anlagen gem. FAG (Aufwand)	2225	3225	250	128.000,00	128.000,00	120.516,86	128.000,00	128.000,00	120.516,86
1/831000-724000	Reisegebühren	2225	3225	250	200,00	200,00	2,00	200,00	200,00	2,00
1/831000-724563	Kilometergeld	2225	3225	250	800,00	900,00	696,49	800,00	900,00	696,49
1/831000-728000	Entgelte für sonstige Leistungen	2225	3225	250	24.000,00	25.000,00	24.131,36	24.000,00	25.000,00	23.636,36
1/831000-728120	EDV Programme (Sonstige Leistungen)	2225	3225	201	5.000,00	700,00	0,00	5.000,00	700,00	0,00
1/831000-728270	Leistungen Baumkataster	2225	3225	250	36.500,00	25.000,00	5.044,95	36.500,00	25.000,00	5.044,95
1/831000-728810	Müllentsorgung (Sonstige Leistungen)	2225	3225	250	15.000,00	15.000,00	17.830,53	15.000,00	15.000,00	17.830,53
1/831000-729000	Sonstige Aufwendungen	2225	3225	250	200,00	200,00	160,00	200,00	200,00	160,00
1/831000-729091	Sonstige Aufwendungen (Aus- und Fortbildung)	2225	3225	310	0,00	0,00	3.171,00	0,00	0,00	3.171,00
1/831000-752200	Pensionen u.so.Ruhebez. (Lfd.Tr.an Gdeverb.)	2231	3231	310	48.000,00	46.000,00	45.498,60	48.000,00	46.000,00	45.498,60
SU 22 / 32	Summe Aufwendungen / Auszahlungen operative Gebarung				1.671.400,00	1.579.200,00	1.643.664,25	1.456.500,00	1.410.000,00	1.383.923,32
SA 0 / SA 1	(0) Nettoergebnis (21 - 22) / (1) Geldfluss operative Gebarung (31 - 32)				-219.200,00	-354.700,00	-370.218,88	-62.400,00	-238.900,00	-186.434,35
SA01	Saldo (01) Haushaltsrücklagen (230 - 240)				0,00	0,00	0,00	0,00	0,00	0,00
SA00	Saldo (00) Nettoergebnis nach Haushaltsrücklagen (Saldo 0 + Saldo 01)				-219.200,00	-354.700,00	-370.218,88			
Investive Gebarung										
2/831000+802000	Veräußerungen von Gebäuden und Bauten		3313	250	0,00	0,00	0,00	0,00	0,00	8.882,22
SU 33	Summe Einzahlungen investive Gebarung							0,00	0,00	8.882,22
1/831000-006000	Sonstige Grundstückseinrichtungen	3412	2	250	0,00	0,00	0,00	0,00	18.000,00	17.715,80
1/831000-020100	Maschinen und maschinelle Anlagen	3414	2	250	0,00	0,00	0,00	5.500,00	0,00	1.290,70
1/831000-040000	Fahrzeuge	3414	2	250	0,00	0,00	0,00	0,00	2.900,00	0,00
1/831000-042000	Amts-, Betriebs- und Geschäftsausstattung	3415	2	250	0,00	0,00	0,00	30.000,00	15.000,00	23.127,93
1/831000-042300	Amtsausstattung Datenverarbeitung	3415	2	201	0,00	0,00	0,00	0,00	3.000,00	5.873,00
SU 34	Summe Auszahlungen investive Gebarung							35.500,00	38.900,00	48.007,43

		MVAG VC AOB			Ergebnisvoranschlag			Finanzierungsvoranschlag		
		EH	FH		VA 2026	VA 2025	RA 2024	VA 2026	VA 2025	RA 2024
SA2	Saldo (2) Geldfluss aus der Investiven Gebarung (33 – 34)							-35.500,00	-38.900,00	-39.125,21
SA3	Saldo (3) Nettofinanzierungssaldo (Saldo 1 + Saldo 2)							-97.900,00	-277.800,00	-225.559,56
Finanzierungstätigkeit										
SU 35	Summe Einzahlungen aus der Finanzierungstätigkeit							0,00	0,00	0,00
SU 36	Summe Auszahlungen aus der Finanzierungstätigkeit							0,00	0,00	0,00
SA4	Saldo (4) Geldfluss aus der Finanzierungstätigkeit (35 – 36)							0,00	0,00	0,00
SA5	Saldo (5) Geldfluss aus der voranschlagswirksamen Gebarung (Saldo 3 + Saldo 4)							-97.900,00	-277.800,00	-225.559,56
831100	Strombad Kritzensdorf									
Operative Gebarung										
2/831100+810213	Warmduschen	2114	3114	250	1.000,00	1.000,00	564,17	1.000,00	1.000,00	564,17
2/831100+810324	Rückersatz Abfallwirtschaft Parzellen	2114	3114	250	38.000,00	38.000,00	49.353,50	38.000,00	38.000,00	47.620,52
2/831100+810334	Rückersatz Seuchenvorsorgeabgabe	2114	3114	250	5.500,00	5.500,00	5.362,10	5.500,00	5.500,00	5.268,29
2/831100+811000	Miet- und Pachtzinse (10% Umsätze)	2115	3115	250	6.900,00	6.800,00	6.715,44	6.900,00	6.800,00	6.674,95
2/831100+811002	Miet- und Pachtzinse Wohnkabinen (gesetzl. USt)	2115	3115	250	179.000,00	177.000,00	170.332,52	179.000,00	177.000,00	171.190,61
2/831100+811006	Miet- u. Pachtzinse Parzellen (unecht steuerbefr.)	2115	3115	250	921.000,00	898.000,00	867.553,56	921.000,00	898.000,00	870.477,29
2/831100+811210	Gewerbepacht (20% Umsätze)	2115	3115	250	11.300,00	10.200,00	9.876,90	11.300,00	10.200,00	9.876,90
2/831100+811240	Miet- und Pachterträge	2115	3115	240	0,00	0,00	1.900,00	0,00	0,00	1.900,00
2/831100+816800	Vertragskosteners. u. ä. (Kostenb.so.Verw-Lstg)	2114	3114	250	1.700,00	1.300,00	1.375,00	1.700,00	1.300,00	1.750,00
2/831100+816920	Kostenbeiträge (Mahnspesen)	2114	3114	250	2.000,00	2.000,00	2.236,72	2.000,00	2.000,00	1.466,91
2/831100+817000	Erträge aus der Auflösung von Abfertigungsrückstellungen	2117		310	36.200,00	0,00	0,00	0,00	0,00	0,00
2/831100+817200	Erträge aus der Auflösung von Jubiläumsrückstellungen	2117		310	14.200,00	0,00	1.087,69	0,00	0,00	0,00
2/831100+817300	Erträge aus der Auflösung von Urlaubsrückstellungen	2117		310	0,00	0,00	4.263,35	0,00	0,00	0,00
2/831100+817400	Erträge aus der Auflösung von Pensionsrückstellungen	2117		210	55.700,00	44.000,00	0,00	0,00	0,00	0,00
2/831100+828000	Rückersätze von Aufwendungen	2116	3116	250	0,00	0,00	3.048,55	0,00	0,00	3.048,55
2/831100+829000	Sonstige Erträge	2116	3116	250	1.700,00	1.700,00	4.687,08	1.700,00	1.700,00	4.687,08
2/831100+829020	Wassergebührenersätze Parzellen	2116	3116	250	7.800,00	7.800,00	9.731,39	7.800,00	7.800,00	8.236,95
2/831100+829300	Versicherungsersätze (Sonstige Erträge)	2116	3116	250	0,00	204.000,00	0,00	0,00	204.000,00	0,00
2/831100+868310	Pens.sicherungsbeitrag (Lfd.Tr.priv.Haush.)	2124	3124	310	1.700,00	1.700,00	1.893,60	1.700,00	1.700,00	1.893,60
SU 21 / 31	Summe Erträge / Einzahlungen operative Gebarung				1.283.700,00	1.399.000,00	1.139.981,57	1.177.600,00	1.355.000,00	1.134.655,82
1/831100-400000	Geringwertige Wirtschaftsgüter	2221	3221	250	12.000,00	12.000,00	10.398,84	12.000,00	12.000,00	10.398,84
1/831100-400010	Geringw. Wirtschaftsgüter (EDV)	2221	3221	201	0,00	0,00	321,18	0,00	0,00	321,18
1/831100-400100	Dienstkleider (Geringwertige WG.)	2221	3221	250	1.500,00	1.500,00	2.806,29	1.500,00	1.500,00	2.806,29

		MVAG		VC AOB	Ergebnisvoranschlag			Finanzierungsvoranschlag		
		EH	FH		VA 2026	VA 2025	RA 2024	VA 2026	VA 2025	RA 2024
1/831100-413401	Mittagstisch ab 1.1.96 (Handelswaren)	2221	3221	310	7.000,00	7.000,00	4.673,90	7.000,00	7.000,00	4.952,16
1/831100-413410	Gutscheine (Handelswaren)	2221	3221	310	1.000,00	700,00	568,31	1.000,00	700,00	568,31
1/831100-451000	Brennstoffe	2221	3221	250	100,00	100,00	0,00	100,00	100,00	0,00
1/831100-452000	Treibstoffe	2221	3221	250	2.400,00	2.000,00	87,60	2.400,00	2.000,00	87,60
1/831100-453000	Schmier- und Schleifmittel	2221	3221	250	500,00	300,00	161,53	500,00	300,00	161,53
1/831100-454000	Reinigungsmittel	2221	3221	250	9.000,00	8.000,00	7.010,85	9.000,00	8.000,00	7.010,85
1/831100-455000	Chemische u. sonstige artverwandte Mittel	2221	3221	250	400,00	400,00	21,01	400,00	400,00	21,01
1/831100-456000	Büromittel	2221	3221	250	400,00	400,00	270,81	400,00	400,00	270,81
1/831100-456010	Büromittel (EDV)	2221	3221	201	100,00	100,00	364,91	100,00	100,00	364,91
1/831100-457000	Druckwerke	2221	3221	250	400,00	400,00	651,74	400,00	400,00	651,74
1/831100-458000	Mittel zur ärztlichen Betreuung	2221	3221	250	500,00	500,00	363,42	500,00	500,00	363,42
1/831100-459000	Sonstige Verbrauchsgüter	2221	3221	250	2.000,00	2.000,00	1.788,67	2.000,00	2.000,00	1.788,67
1/831100-510000	Vertragsbedienstete Angestellte	2211	3211	310	108.500,00	104.100,00	98.538,65	108.500,00	104.100,00	98.538,65
1/831100-511000	Vertragsbedienstete Arbeiter	2211	3211	310	178.400,00	182.200,00	159.258,32	178.400,00	182.200,00	159.258,32
1/831100-523000	Geldbezüge der nicht ganzjährig beschäftigten Arbeiter	2211	3211	310	47.500,00	83.800,00	77.344,35	47.500,00	83.800,00	77.344,35
1/831100-565000	Mehrleistungsvergütungen	2211	3211	310	4.800,00	2.200,00	7.521,15	4.800,00	2.200,00	7.521,15
1/831100-569000	Sonstige Nebengebühren	2211	3211	310	25.200,00	25.700,00	31.639,56	25.200,00	25.700,00	31.639,56
1/831100-580100	DGB z.Ausgleichsfonds für Familienbeihilfen	2212	3212	310	8.800,00	13.200,00	11.918,08	8.800,00	13.200,00	11.918,08
1/831100-582100	Sonstige DGB zur sozialen Sicherheit	2212	3212	310	72.900,00	80.800,00	74.336,66	72.900,00	80.800,00	74.336,66
1/831100-582200	Sonstige DG-Beiträge Mitarbeitervorsorgekasse	2212	3212	310	3.200,00	3.000,00	2.564,73	3.200,00	3.000,00	2.564,73
1/831100-588000	Kommunalsteuer (Öffentliche Abgaben)	2212	3212	310	9.900,00	11.200,00	9.832,70	9.900,00	11.200,00	9.832,70
1/831100-591000	Dotierung von Rückstellungen für Abfertigungen	2214		310	1.300,00	22.500,00	45.304,18	0,00	0,00	0,00
1/831100-592000	Dotierung von Rückstellungen für Jubiläumswendungen	2214		310	1.600,00	9.400,00	19.520,45	0,00	0,00	0,00
1/831100-593000	Dotierung von Rückstellungen für nicht konsumierte Urlaube	2214		310	0,00	0,00	6.244,18	0,00	0,00	0,00
1/831100-600000	Strom (Energiebezüge)	2222	3222	250	16.000,00	14.000,00	6.136,36	16.000,00	14.000,00	6.136,36
1/831100-610000	Instandhaltung Grund und Boden	2224	3224	250	1.500,00	1.500,00	453,93	1.500,00	1.500,00	453,93
1/831100-611000	Instandhaltung Straßenbauten	2224	3224	250	27.000,00	5.000,00	9.007,07	27.000,00	5.000,00	9.007,07
1/831100-611700	Instandhaltung öffentl. Beleuchtung	2224	3224	250	3.000,00	2.000,00	0,00	3.000,00	2.000,00	0,00
1/831100-613000	Instandhaltung von sonstigen Grundstückseinrichtungen	2224	3224	250	30.000,00	35.000,00	55.590,68	30.000,00	35.000,00	55.590,68
1/831100-614000	Instandhaltung Gebäude	2224	3224	250	19.800,00	24.000,00	83.073,30	19.800,00	24.000,00	83.073,30
1/831100-616000	Instandhaltung Masch. u.maschinelle Anlagen	2224	3224	250	1.500,00	2.000,00	71,20	1.500,00	2.000,00	71,20
1/831100-617000	Instandhaltung Fahrzeuge	2224	3224	250	1.000,00	1.500,00	2.784,40	1.000,00	1.500,00	0,00

		MVAG		VC AOB	Ergebnisvoranschlag			Finanzierungsvoranschlag		
		EH	FH		VA 2026	VA 2025	RA 2024	VA 2026	VA 2025	RA 2024
1/831100-618200	Instandhaltung Amts-, Betriebs- und Geschäftsausstattung (Sonstige Anlagen)	2224	3224	250	0,00	1.900,00	70,37	0,00	1.900,00	70,37
1/831100-619000	Instandhaltung Sonderanlagen	2224	3224	250	500,00	1.000,00	0,00	500,00	1.000,00	0,00
1/831100-630000	Postdienste	2222	3222	250	3.800,00	3.800,00	3.309,62	3.800,00	3.800,00	3.178,12
1/831100-631000	Telekommunikationsdienste	2222	3222	201	700,00	700,00	388,52	700,00	700,00	386,26
1/831100-631010	Mobiltelefone	2222	3222	201	200,00	200,00	154,50	200,00	200,00	154,50
1/831100-631400	Telekommunikationsdienste (Internet, Standleitungen usw.)	2222	3222	201	300,00	300,00	202,73	300,00	300,00	202,73
1/831100-640000	Rechts- und Beratungskosten	2222	3222	250	1.000,00	1.000,00	656,00	1.000,00	1.000,00	656,00
1/831100-640210	Rechts- und Beratungsaufwand FBM	2222	3222	210	4.000,00	4.000,00	4.272,94	4.000,00	4.000,00	4.272,94
1/831100-670000	Versicherungen	2222	3222	250	9.800,00	8.000,00	7.222,88	9.800,00	8.000,00	7.222,88
1/831100-680000	Planmäßige Abschreibung	2226		210	40.500,00	37.400,00	36.967,63	0,00	0,00	0,00
1/831100-700000	Miet- und Pachtaufwand	2223	3223	250	0,00	500,00	4.773,64	0,00	500,00	4.773,64
1/831100-700010	Pachtzinse	2223	3223	250	79.000,00	75.000,00	71.184,99	79.000,00	75.000,00	71.184,99
1/831100-710000	Öffentliche Abgaben (Aufwendungen), ohne Gebühren gemäß FAG	2225	3225	250	800,00	800,00	739,33	800,00	800,00	739,33
1/831100-711000	Gebühren f. d. Benützung von Gemeindeeinrichtungen und Anlagen gem. FAG (Aufwand)	2225	3225	250	300.000,00	255.000,00	266.028,55	300.000,00	255.000,00	266.028,55
1/831100-724000	Reisegebühren	2225	3225	250	100,00	100,00	0,00	100,00	100,00	0,00
1/831100-724563	Kilometergeld	2225	3225	250	900,00	900,00	1.636,74	900,00	900,00	1.636,74
1/831100-728000	Entgelte für sonstige Leistungen	2225	3225	250	82.500,00	79.700,00	74.416,79	82.500,00	79.700,00	79.672,79
1/831100-728270	Leistungen Baumkataster	2225	3225	250	17.300,00	15.000,00	4.234,16	17.300,00	15.000,00	4.234,16
1/831100-728810	Müllentsorgung (Sonstige Leistungen)	2225	3225	250	45.000,00	45.000,00	47.532,12	45.000,00	45.000,00	47.532,12
1/831100-752200	Pensionen u.so.Ruhebez. (Lfd.Tr.an Gdeverb.)	2231	3231	310	62.000,00	60.000,00	59.281,48	62.000,00	60.000,00	59.281,48
1/831100-761000	Dotierung von Rückstellungen für Pensionen (Säule I)	2237		310	0,00	0,00	17.517,00	0,00	0,00	0,00
SU 22 / 32	Summe Aufwendungen / Auszahlungen operative Gebarung				1.247.600,00	1.248.800,00	1.331.219,00	1.204.200,00	1.179.500,00	1.208.281,66
SA 0 / SA 1	(0) Nettoergebnis (21 - 22) / (1) Geldfluss operative Gebarung (31 - 32)				36.100,00	150.200,00	-191.237,43	-26.600,00	175.500,00	-73.625,84
SA01	Saldo (01) Haushaltsrücklagen (230 - 240)				0,00	0,00	0,00	0,00	0,00	0,00
SA00	Saldo (00) Nettoergebnis nach Haushaltsrücklagen (Saldo 0 + Saldo 01)				36.100,00	150.200,00	-191.237,43			
Investive Gebarung										
SU 33	Summe Einzahlungen investive Gebarung							0,00	0,00	0,00
1/831100-010000	Gebäude und Bauten		3413	2 250	0,00	0,00	0,00	0,00	0,00	393.128,49
1/831100-020100	Maschinen und maschinelle Anlagen		3414	2 250	0,00	0,00	0,00	0,00	5.000,00	0,00
1/831100-040000	Fahrzeuge		3414	2 250	0,00	0,00	0,00	0,00	0,00	52.403,49
1/831100-042300	Amtsausstattung Datenverarbeitung		3415	2 201	0,00	0,00	0,00	0,00	3.000,00	0,00
SU 34	Summe Auszahlungen investive Gebarung							0,00	8.000,00	445.531,98
SA2	Saldo (2) Geldfluss aus der Investiven Gebarung (33 - 34)							0,00	-8.000,00	-445.531,98

		MVAG		VC AOB	Ergebnisvoranschlag			Finanzierungsvoranschlag		
		EH	FH		VA 2026	VA 2025	RA 2024	VA 2026	VA 2025	RA 2024
SA3	Saldo (3) Nettofinanzierungssaldo (Saldo 1 + Saldo 2)							-26.600,00	167.500,00	-519.157,82
Finanzierungstätigkeit										
SU 35	Summe Einzahlungen aus der Finanzierungstätigkeit							0,00	0,00	0,00
SU 36	Summe Auszahlungen aus der Finanzierungstätigkeit							0,00	0,00	0,00
SA4	Saldo (4) Geldfluss aus der Finanzierungstätigkeit (35 – 36)							0,00	0,00	0,00
SA5	Saldo (5) Geldfluss aus der voranschlagswirksamen Gebarung (Saldo 3 + Saldo 4)							-26.600,00	167.500,00	-519.157,82
839	Sonstige Betriebe und betriebsähnliche Einrichtungen									
839010	Freizeit- u. Sportzentr. gemeinsame Kosten									
Operative Gebarung										
2/839010+817100	Erträge aus der Auflösung von sonstigen Rückstellungen	2117		210	50.000,00	0,00	29.982,70	0,00	0,00	0,00
2/839010+822000	Dividenden und Gewinnabfuhren von Beteiligungen	2135	3135	200	0,00	72.500,00	72.488,88	0,00	72.500,00	0,00
2/839010+861210	NÖ Schul-u.KG.-Fonds Annuitätenzuschuss	2121	3121	210	2.600,00	3.000,00	3.417,75	2.600,00	3.000,00	3.417,75
2/839010+861250	Annuitätenzuschuss Land NÖ.	2121	3121	210	17.500,00	20.800,00	27.411,32	17.500,00	20.800,00	27.411,32
2/839010+861500	Subvention d.Landes NÖ (Lfd.Transfer.v.Land)	2121	3121	200	0,00	0,00	12.420,00	0,00	0,00	12.420,00
SU 21 / 31	Summe Erträge / Einzahlungen operative Gebarung				70.100,00	96.300,00	145.720,65	20.100,00	96.300,00	43.249,07
1/839010-640210	Rechts- und Beratungsaufwand FBM	2222	3222	210	0,00	0,00	985,60	0,00	0,00	985,60
1/839010-650000	Kreditzinsen	2241	3241	210	33.100,00	35.200,00	37.398,19	33.100,00	35.200,00	37.398,19
1/839010-686000	Dotierung von Rückstellungen für Haftungen	2226		210	50.000,00	50.000,00	0,00	0,00	0,00	0,00
1/839010-781100	Abgangsdeckung	2232	3232	200	1.500.000,00	1.600.000,00	1.500.000,00	1.500.000,00	1.600.000,00	1.500.000,00
1/839010-786100	Kapitaltransfer für Investitionen	2232		200	0,00	0,00	166.876,62	0,00	0,00	0,00
SU 22 / 32	Summe Aufwendungen / Auszahlungen operative Gebarung				1.583.100,00	1.685.200,00	1.705.260,41	1.533.100,00	1.635.200,00	1.538.383,79
SA 0 / SA 1	(0) Nettoergebnis (21 - 22) / (1) Geldfluss operative Gebarung (31 – 32)				-1.513.000,00	-1.588.900,00	-1.559.539,76	-1.513.000,00	-1.538.900,00	-1.495.134,72
SA01	Saldo (01) Haushaltsrücklagen (230 - 240)				0,00	0,00	0,00	0,00	0,00	0,00
SA00	Saldo (00) Nettoergebnis nach Haushaltsrücklagen (Saldo 0 + Saldo 01)				-1.513.000,00	-1.588.900,00	-1.559.539,76			
Investive Gebarung										
SU 33	Summe Einzahlungen investive Gebarung							0,00	0,00	0,00
1/839010-786100	Kapitaltransfer für Investitionen		3432	200	0,00	0,00	0,00	0,00	0,00	166.876,62
SU 34	Summe Auszahlungen investive Gebarung							0,00	0,00	166.876,62
SA2	Saldo (2) Geldfluss aus der Investiven Gebarung (33 – 34)							0,00	0,00	-166.876,62
SA3	Saldo (3) Nettofinanzierungssaldo (Saldo 1 + Saldo 2)							-1.513.000,00	-1.538.900,00	-1.662.011,34
Finanzierungstätigkeit										
SU 35	Summe Einzahlungen aus der Finanzierungstätigkeit							0,00	0,00	0,00

		MVAG		VC AOB	Ergebnisvoranschlag			Finanzierungsvoranschlag		
		EH	FH		VA 2026	VA 2025	RA 2024	VA 2026	VA 2025	RA 2024
1/839010-346900	Schuldenrückzahlung an Finanzunternehmen		3614	210	0,00	0,00	0,00	264.000,00	264.000,00	264.000,00
SU 36	Summe Auszahlungen aus der Finanzierungstätigkeit							264.000,00	264.000,00	264.000,00
SA4	Saldo (4) Geldfluss aus der Finanzierungstätigkeit (35 – 36)							-264.000,00	-264.000,00	-264.000,00
SA5	Saldo (5) Geldfluss aus der voranschlagswirksamen Gebarung (Saldo 3 + Saldo 4)							-1.777.000,00	-1.802.900,00	-1.926.011,34
84	Liegenschaften, Wohn- und Geschäftsgebäude									
840	Grundbesitz									
840000	Grundbesitz									
Operative Gebarung										
2/840000+801000	Veräußerungen von Grundstücken und Grundstückseinrichtungen	2116		240	0,00	0,00	40.305,00	0,00	0,00	0,00
2/840000+811001	Miet- und Pachtzinse (steuerfrei)	2115	3115	240	270.000,00	105.000,00	114.140,25	270.000,00	105.000,00	113.146,49
2/840000+811500	Miet- und Pachtzinse (20% Umsätze)	2115	3115	240	4.000,00	3.800,00	4.051,74	4.000,00	3.800,00	3.235,87
2/840000+816800	Vertragskostener. u. ä. (Kostenb.so.Verw-Lstg)	2114	3114	240	0,00	0,00	1.250,00	0,00	0,00	1.250,00
2/840000+816920	Kostenbeiträge (Mahnspesen)	2114	3114	240	0,00	100,00	676,15	0,00	100,00	723,17
2/840000+819000	Übrige nicht finanzierungswirksame Erträge	2117		210	100,00	0,00	3,49	0,00	0,00	0,00
SU 21 / 31	Summe Erträge / Einzahlungen operative Gebarung				274.100,00	108.900,00	160.426,63	274.000,00	108.900,00	118.355,53
1/840000-400000	Geringwertige Wirtschaftsgüter	2221	3221	240	200,00	200,00	198,00	200,00	200,00	198,00
1/840000-459000	Sonstige Verbrauchsgüter	2221	3221	240	0,00	100,00	0,00	0,00	100,00	0,00
1/840000-600000	Strom (Energiebezüge)	2222	3222	240	200,00	200,00	139,54	200,00	200,00	139,54
1/840000-614000	Instandhaltung Gebäude	2224	3224	240	1.500,00	1.500,00	561,00	1.500,00	1.500,00	561,00
1/840000-650000	Kreditzinsen	2241	3241	210	82.200,00	90.700,00	99.377,39	82.200,00	90.700,00	99.377,39
1/840000-670000	Versicherungen	2222	3222	240	700,00	400,00	294,96	700,00	400,00	294,96
1/840000-680000	Planmäßige Abschreibung	2226		210	200,00	200,00	213,02	0,00	0,00	0,00
1/840000-683000	Verluste aus dem Abgang von Sachanlagen und immateriellen Vermögenswerten	2226		210	0,00	0,00	123.544,24	0,00	0,00	0,00
1/840000-695000	Wertberichtigungen zu Forderungen	2226		210	100,00	0,00	0,00	0,00	0,00	0,00
1/840000-710000	Öffentliche Abgaben (Aufwendungen), ohne Gebühren gemäß FAG	2225	3225	240	8.000,00	6.000,00	7.885,33	8.000,00	6.000,00	7.885,33
1/840000-711000	Gebühren f. d. Benützung von Gemeindeeinrichtungen und Anlagen gem. FAG (Aufwand)	2225	3225	240	1.700,00	1.700,00	936,16	1.700,00	1.700,00	936,16
1/840000-728000	Entgelte für sonstige Leistungen	2225	3225	240	9.000,00	10.000,00	10.566,64	9.000,00	10.000,00	10.566,64
1/840000-728260	Winterdienst (sonstige Leistungen)	2225	3225	240	3.900,00	5.300,00	3.977,36	3.900,00	5.300,00	3.977,36
1/840000-728270	Leistungen Baumkataster	2225	3225	240	12.000,00	12.000,00	9.439,19	12.000,00	12.000,00	9.439,19
SU 22 / 32	Summe Aufwendungen / Auszahlungen operative Gebarung				119.700,00	128.300,00	257.132,83	119.400,00	128.100,00	133.375,57

	MVAG	VC AOB		Ergebnisvoranschlag			Finanzierungsvoranschlag				
		EH	FH	VA 2026	VA 2025	RA 2024	VA 2026	VA 2025	RA 2024		
SA 0 / SA 1		(0) Nettoergebnis (21 - 22) / (1) Geldfluss operative Gebarung (31 - 32)		154.400,00	-19.400,00	-96.706,20	154.600,00	-19.200,00	-15.020,04		
SA01		Saldo (01) Haushaltsrücklagen (230 - 240)		0,00	0,00	0,00	0,00	0,00	0,00		
SA00		Saldo (00) Nettoergebnis nach Haushaltsrücklagen (Saldo 0 + Saldo 01)		154.400,00	-19.400,00	-96.706,20					
Investive Gebarung											
2/840000+801000		Veräußerungen von Grundstücken und Grundstückseinrichtungen	3312	240	0,00	0,00	0,00	0,00	0,00	40.305,00	
SU 33		Summe Einzahlungen investive Gebarung					0,00	0,00	40.305,00		
1/840000-001000		Unbebaute Grundstücke	3412	2 240	0,00	0,00	0,00	0,00	0,00	1.568,20	
SU 34		Summe Auszahlungen investive Gebarung					0,00	0,00	1.568,20		
SA2		Saldo (2) Geldfluss aus der Investiven Gebarung (33 - 34)					0,00	0,00	38.736,80		
SA3		Saldo (3) Nettofinanzierungssaldo (Saldo 1 + Saldo 2)					154.600,00	-19.200,00	23.716,76		
Finanzierungstätigkeit											
SU 35		Summe Einzahlungen aus der Finanzierungstätigkeit					0,00	0,00	0,00		
1/840000-346900		Schuldenrückzahlung an Finanzunternehmen	3614	210	0,00	0,00	0,00	235.000,00	235.000,00	235.000,00	
SU 36		Summe Auszahlungen aus der Finanzierungstätigkeit					235.000,00	235.000,00	235.000,00		
SA4		Saldo (4) Geldfluss aus der Finanzierungstätigkeit (35 - 36)					-235.000,00	-235.000,00	-235.000,00		
SA5		Saldo (5) Geldfluss aus der voranschlagswirksamen Gebarung (Saldo 3 + Saldo 4)					-80.400,00	-254.200,00	-211.283,24		
841		Grundstücksgleiche Rechte									
841000		Grundstücksgleiche Rechte									
Operative Gebarung											
2/841000+801000		Veräußerungen von Grundstücken und Grundstückseinrichtungen	2116	240	0,00	0,00	204.690,21	0,00	0,00	0,00	
2/841000+811800		Baurechtszins	2115	3115	240	690.000,00	810.000,00	766.889,29	690.000,00	810.000,00	761.947,52
2/841000+816920		Kostenbeiträge (Mahnspeisen)	2114	3114	240	100,00	100,00	3.887,10	100,00	100,00	1.307,61
2/841000+819000		Übrige nicht finanzierungswirksame Erträge	2117	210	100,00	0,00	0,00	0,00	0,00	0,00	
2/841000+829210		Schadenersätze Sonstige Erträge	2116	3116	240	0,00	0,00	22.415,42	0,00	0,00	22.415,42
SU 21 / 31		Summe Erträge / Einzahlungen operative Gebarung				690.200,00	810.100,00	997.882,02	690.100,00	810.100,00	785.670,55
1/841000-640000		Rechts- und Beratungsaufwand	2222	3222	240	0,00	400,00	1.192,08	0,00	400,00	1.192,08
1/841000-640012		Rechts- und Beratungsaufwand RSS	2222	3222	012	17.500,00	17.500,00	33.369,15	17.500,00	17.500,00	33.369,15
1/841000-683000		Verluste aus dem Abgang von Sachanlagen und immateriellen Vermögenswerten	2226	210	0,00	0,00	361.164,54	0,00	0,00	0,00	
1/841000-695000		Wertberichtigungen zu Forderungen	2226	210	100,00	0,00	0,00	0,00	0,00	0,00	
1/841000-710000		Öffentliche Abgaben (Aufwendungen), ohne Gebühren gemäß FAG	2225	3225	240	0,00	1.200,00	6.884,19	0,00	1.200,00	6.884,19
1/841000-728000		Entgelte für sonstige Leistungen	2225	3225	240	500,00	1.000,00	0,00	500,00	1.000,00	0,00
SU 22 / 32		Summe Aufwendungen / Auszahlungen operative Gebarung				18.100,00	20.100,00	402.609,96	18.000,00	20.100,00	41.445,42

	MVAG	VC AOB		Ergebnisvoranschlag			Finanzierungsvoranschlag				
		EH	FH	VA 2026	VA 2025	RA 2024	VA 2026	VA 2025	RA 2024		
SA 0 / SA 1		(0) Nettoergebnis (21 - 22) / (1) Geldfluss operative Gebarung (31 - 32)			672.100,00	790.000,00	595.272,06	672.100,00	790.000,00	744.225,13	
SA01		Saldo (01) Haushaltsrücklagen (230 - 240)			0,00	0,00	0,00	0,00	0,00	0,00	
SA00		Saldo (00) Nettoergebnis nach Haushaltsrücklagen (Saldo 0 + Saldo 01)			672.100,00	790.000,00	595.272,06				
Investive Gebarung											
2/841000+801000		Veräußerungen von Grundstücken und Grundstückseinrichtungen	3312	240	0,00	0,00	0,00	0,00	0,00	204.690,21	
SU 33		Summe Einzahlungen investive Gebarung						0,00	0,00	204.690,21	
SU 34		Summe Auszahlungen investive Gebarung						0,00	0,00	0,00	
SA2		Saldo (2) Geldfluss aus der Investiven Gebarung (33 - 34)						0,00	0,00	204.690,21	
SA3		Saldo (3) Nettofinanzierungssaldo (Saldo 1 + Saldo 2)						672.100,00	790.000,00	948.915,34	
Finanzierungstätigkeit											
SU 35		Summe Einzahlungen aus der Finanzierungstätigkeit						0,00	0,00	0,00	
SU 36		Summe Auszahlungen aus der Finanzierungstätigkeit						0,00	0,00	0,00	
SA4		Saldo (4) Geldfluss aus der Finanzierungstätigkeit (35 - 36)						0,00	0,00	0,00	
SA5		Saldo (5) Geldfluss aus der voranschlagswirksamen Gebarung (Saldo 3 + Saldo 4)						672.100,00	790.000,00	948.915,34	
842		Waldbesitz (soweit nicht bei 866)									
842000		Waldbesitz									
Operative Gebarung											
2/842000+808110		Erlös Holzverkauf (Erzeugnisse)	2116	3116	510	1.000,00	28.000,00	16.532,25	1.000,00	28.000,00	16.532,25
2/842000+860300		Subventionen d. Bundes (Lfd.Transfer v. Bund)	2121	3121	510	0,00	0,00	42,85	0,00	0,00	42,85
2/842000+868200		Strafgelder (Lfd.Tr.priv.Haush.)	2124	3124	510	0,00	0,00	300,00	0,00	0,00	300,00
SU 21 / 31		Summe Erträge / Einzahlungen operative Gebarung			1.000,00	28.000,00	16.875,10	1.000,00	28.000,00	16.875,10	
1/842000-400000		Geringwertige Wirtschaftsgüter	2221	3221	510	200,00	200,00	0,00	200,00	200,00	0,00
1/842000-400100		Dienstkleider (Geringwertige WG.)	2221	3221	510	0,00	0,00	229,99	0,00	0,00	229,99
1/842000-640000		Rechts- und Beratungsaufwand	2222	3222	510	11.000,00	10.400,00	9.878,95	11.000,00	10.400,00	9.878,95
1/842000-670000		Versicherungen	2222	3222	510	800,00	800,00	711,47	800,00	800,00	711,47
1/842000-683000		Verluste aus dem Abgang von Sachanlagen und immateriellen Vermögenswerten	2226		210	0,00	0,00	20.137,43	0,00	0,00	0,00
1/842000-710000		Öffentliche Abgaben (Aufwendungen), ohne Gebühren gemäß FAG	2225	3225	510	200,00	200,00	0,00	200,00	200,00	0,00
1/842000-724563		Kilometergeld	2225	3225	510	100,00	100,00	0,00	100,00	100,00	0,00
1/842000-728000		Entgelte für sonstige Leistungen	2225	3225	510	32.200,00	37.200,00	66.516,00	32.200,00	37.200,00	66.516,00
SU 22 / 32		Summe Aufwendungen / Auszahlungen operative Gebarung			44.500,00	48.900,00	97.473,84	44.500,00	48.900,00	77.336,41	
SA 0 / SA 1		(0) Nettoergebnis (21 - 22) / (1) Geldfluss operative Gebarung (31 - 32)			-43.500,00	-20.900,00	-80.598,74	-43.500,00	-20.900,00	-60.461,31	
SA01		Saldo (01) Haushaltsrücklagen (230 - 240)			0,00	0,00	0,00	0,00	0,00	0,00	
SA00		Saldo (00) Nettoergebnis nach Haushaltsrücklagen (Saldo 0 + Saldo 01)			-43.500,00	-20.900,00	-80.598,74				

	MVAG VC AOB			Ergebnisvoranschlag			Finanzierungsvoranschlag					
	EH	FH		VA 2026	VA 2025	RA 2024	VA 2026	VA 2025	RA 2024			
Investive Gebarung												
SU 33			Summe Einzahlungen investive Gebarung				0,00	0,00	0,00			
SU 34			Summe Auszahlungen investive Gebarung				0,00	0,00	0,00			
SA2			Saldo (2) Geldfluss aus der Investiven Gebarung (33 – 34)				0,00	0,00	0,00			
SA3			Saldo (3) Nettofinanzierungssaldo (Saldo 1 + Saldo 2)				-43.500,00	-20.900,00	-60.461,31			
Finanzierungstätigkeit												
SU 35			Summe Einzahlungen aus der Finanzierungstätigkeit				0,00	0,00	0,00			
SU 36			Summe Auszahlungen aus der Finanzierungstätigkeit				0,00	0,00	0,00			
SA4			Saldo (4) Geldfluss aus der Finanzierungstätigkeit (35 – 36)				0,00	0,00	0,00			
SA5			Saldo (5) Geldfluss aus der voranschlagswirksamen Gebarung (Saldo 3 + Saldo 4)				-43.500,00	-20.900,00	-60.461,31			
85 Betriebe mit marktbestimmter Tätigkeit												
850 Betriebe der Wasserversorgung												
850000 Betriebe der Wasserversorgung												
Operative Gebarung												
2/850000+810000			Erträge aus Leistungen PV Anlage	2114	3114	460	1.000,00	0,00	909,98	1.000,00	0,00	909,98
2/850000+810000/420			Leistungserlöse	2114	3114	230	600,00	600,00	330,00	600,00	600,00	396,00
2/850000+810000/460			Leistungserlöse	2114	3114	460	9.000,00	8.000,00	10.276,64	9.000,00	8.000,00	10.598,28
2/850000+813000			Erträge aus der Auflösung von Investitionszuschüssen (Kapitaltransfers)	2127		210	501.500,00	569.200,00	620.244,63	0,00	0,00	0,00
2/850000+816100			Kostenbeiträge (Kostenersätze) für sonstige Leistungen	2114	3114	201	0,00	0,00	84,00	0,00	0,00	84,00
2/850000+817000			Erträge aus der Auflösung von Abfertigungsrückstellungen	2117		310	42.000,00	0,00	33.020,88	0,00	0,00	0,00
2/850000+817200			Erträge aus der Auflösung von Jubiläumsrückstellungen	2117		310	37.500,00	0,00	19.506,90	0,00	0,00	0,00
2/850000+817300			Erträge aus der Auflösung von Urlaubsrückstellungen	2117		310	0,00	0,00	14.950,00	0,00	0,00	0,00
2/850000+819000			Übrige nicht finanzierungswirksame Erträge	2117		210	100,00	100,00	0,00	0,00	0,00	0,00
2/850000+828000			Rückersatz von Aufwendungen	2116	3116	460	0,00	0,00	70.812,35	0,00	0,00	70.812,35
2/850000+829000			Sonstige Erträge	2116	3116	460	5.000,00	5.000,00	408,88	5.000,00	5.000,00	310,24
2/850000+829210			Schadenersätze Sonstige Erträge	2116	3116	460	0,00	0,00	7.758,44	0,00	0,00	0,00
2/850000+852001			Bereitstellungsgebühr	2113	3113	460	600.000,00	490.000,00	501.337,51	600.000,00	490.000,00	501.360,65
2/850000+852100			Wassergebühren	2113	3113	460	5.000.000,00	4.900.000,00	5.245.107,89	5.000.000,00	4.900.000,00	5.203.957,39
2/850000+860250			Annuitätenzuschuss nach UFG 1993 Zinsanteil	2121	3121	210	56.400,00	62.700,00	75.165,02	56.400,00	62.700,00	75.165,02

		MVAG		VC AOB	Ergebnisvoranschlag			Finanzierungsvoranschlag		
		EH	FH		VA 2026	VA 2025	RA 2024	VA 2026	VA 2025	RA 2024
2/850000+891000	Sonstige Wertaufholungen / Bestandsvermehrungen am kurzfristigen und langfristigen Vermögen	2117		210	0,00	0,00	2.516,58	0,00	0,00	0,00
6/850000+899000	Entnahmen aus Verrechnungsrücklagen zwischen operativer Gebarung und Projekten	2116		1 210	0,00	0,00	186.632,85	0,00	0,00	0,00
SU 21 / 31	Summe Erträge / Einzahlungen operative Gebarung				6.253.100,00	6.035.600,00	6.789.062,55	5.672.000,00	5.466.300,00	5.863.593,91
1/850000-400000	Geringwertige Wirtschaftsgüter	2221	3221	460	4.000,00	4.400,00	4.314,34	4.000,00	4.400,00	4.372,89
1/850000-400010	Geringw. Wirtschaftsgüter (EDV)	2221	3221	201	0,00	0,00	2.207,00	0,00	0,00	2.207,00
1/850000-400100	Dienstkleider (Geringwertige WG.)	2221	3221	460	4.500,00	4.500,00	3.562,80	4.500,00	4.500,00	3.562,80
1/850000-400200	Wassermesser (Geringwertige WG.)	2221	3221	460	41.000,00	44.200,00	266.555,70	41.000,00	44.200,00	40.821,50
1/850000-413401	Mittagstisch ab 1.1.96 (Handelswaren)	2221	3221	310	14.000,00	14.000,00	8.978,42	14.000,00	14.000,00	9.816,24
1/850000-413410	Gutscheine (Handelswaren)	2221	3221	310	2.000,00	2.400,00	1.969,80	2.000,00	2.400,00	1.969,80
1/850000-413900	Wasserbezug (Handelswaren)	2221	3221	460	90.000,00	90.000,00	90.420,29	90.000,00	90.000,00	90.420,29
1/850000-420100	Material Roh- u. Hilfsstoffe Bau	2221	3221	460	146.000,00	140.000,00	19.540,67	146.000,00	140.000,00	125.402,79
1/850000-451000	Brennstoffe	2221	3221	460	0,00	100,00	0,00	0,00	100,00	0,00
1/850000-452000	Treibstoffe	2221	3221	460	5.300,00	5.300,00	4.962,69	5.300,00	5.300,00	4.866,16
1/850000-453000	Schmier- und Schleifmittel	2221	3221	460	100,00	200,00	0,00	100,00	200,00	0,00
1/850000-454000	Reinigungsmittel	2221	3221	460	500,00	500,00	193,42	500,00	500,00	193,42
1/850000-455000	Chemische u. sonstige artverwandte Mittel	2221	3221	460	1.700,00	2.000,00	1.457,81	1.700,00	2.000,00	1.564,36
1/850000-456000	Büromittel	2221	3221	460	500,00	500,00	463,31	500,00	500,00	463,31
1/850000-456010	Büromittel (EDV)	2221	3221	201	400,00	400,00	229,95	400,00	400,00	229,95
1/850000-457000	Druckwerke	2221	3221	460	1.600,00	1.500,00	1.622,85	1.600,00	1.500,00	1.622,85
1/850000-458000	Mittel zur ärztlichen Betreuung	2221	3221	460	100,00	100,00	0,00	100,00	100,00	0,00
1/850000-459000	Sonstige Verbrauchsgüter	2221	3221	460	500,00	900,00	191,24	500,00	900,00	260,52
1/850000-510000	Vertragsbedienstete Angestellte	2211	3211	310	279.300,00	211.900,00	191.731,18	279.300,00	211.900,00	191.731,18
1/850000-511000	Vertragsbedienstete Arbeiter	2211	3211	310	531.200,00	429.800,00	467.070,80	531.200,00	429.800,00	467.070,80
1/850000-523000	Geldbezüge der nicht ganzjährig beschäftigten Arbeiter	2211	3211	310	0,00	77.800,00	30.348,59	0,00	77.800,00	30.348,59
1/850000-565000	Mehrleistungsvergütungen	2211	3211	310	60.600,00	50.000,00	50.866,99	60.600,00	50.000,00	50.866,99
1/850000-569000	Sonstige Nebengebühren	2211	3211	310	94.000,00	91.400,00	89.559,85	94.000,00	91.400,00	89.559,85
1/850000-580100	DGB z.Ausgleichsfonds für Familienbeihilfen	2212	3212	310	31.400,00	28.900,00	27.446,49	31.400,00	28.900,00	27.446,49
1/850000-582100	Sonstige DGB zur sozialen Sicherheit	2212	3212	310	173.900,00	166.300,00	151.894,78	173.900,00	166.300,00	151.894,78
1/850000-582200	Sonstige DG-Beiträge Mitarbeitervorsorgekasse	2212	3212	310	5.500,00	4.800,00	3.621,87	5.500,00	4.800,00	3.621,87
1/850000-588000	Kommunalsteuer (Öffentliche Abgaben)	2212	3212	310	25.700,00	22.400,00	20.627,42	25.700,00	22.400,00	20.627,42
1/850000-591000	Dotierung von Rückstellungen für Abfertigungen	2214		310	3.400,00	27.700,00	34.510,31	0,00	0,00	0,00

		MVAG		VC AOB	Ergebnisvoranschlag			Finanzierungsvoranschlag		
		EH	FH		VA 2026	VA 2025	RA 2024	VA 2026	VA 2025	RA 2024
1/850000-592000	Dotierung von Rückstellungen für Jubiläumszuwendungen	2214		310	6.000,00	15.800,00	22.267,72	0,00	0,00	0,00
1/850000-593000	Dotierung von Rückstellungen für nicht konsumierte Urlaube	2214		310	0,00	0,00	22.568,86	0,00	0,00	0,00
1/850000-600000	Strom Anlagen	2222	3222	460	350.000,00	350.000,00	340.275,90	350.000,00	350.000,00	340.275,90
1/850000-600011	Strom Brunnen	2222	3222	460	160.000,00	160.000,00	104.731,61	160.000,00	160.000,00	292.333,20
1/850000-600020	Wärme (Energiebezüge)	2222	3222	460	12.000,00	15.000,00	10.269,37	12.000,00	15.000,00	10.269,37
1/850000-612400	Instandhaltung Rohrnetz	2224	3224	460	970.000,00	970.000,00	937.389,55	970.000,00	970.000,00	913.427,72
1/850000-612500	Instandhaltung Anlagen	2224	3224	460	44.000,00	44.000,00	29.663,75	44.000,00	44.000,00	29.646,94
1/850000-612510	Instandhaltung Brunnen	2224	3224	460	5.400,00	5.400,00	5.111,73	5.400,00	5.400,00	5.111,73
1/850000-614000	Instandhaltung Gebäude	2224	3224	460	10.000,00	30.000,00	14.385,82	10.000,00	30.000,00	14.385,82
1/850000-614100	Instandhaltung Heizanlagen	2224	3224	460	200,00	200,00	0,00	200,00	200,00	0,00
1/850000-616000	Instandhaltung Masch. u.maschinelle Anlagen	2224	3224	460	2.500,00	2.500,00	5.037,51	2.500,00	2.500,00	5.037,51
1/850000-617000	Instandhaltung Fahrzeuge	2224	3224	460	8.000,00	8.000,00	12.216,82	8.000,00	8.000,00	12.177,82
1/850000-618110	Instandhaltung EDV (Sonstige Anlagen)	2224	3224	201	34.200,00	35.300,00	32.342,16	34.200,00	35.300,00	32.342,16
1/850000-618200	Instandhaltung Amts-, Betriebs- und Geschäftsausstattung (Sonstige Anlagen)	2224	3224	460	3.000,00	3.000,00	4.312,91	3.000,00	3.000,00	4.312,91
1/850000-618300	Instandh. Wassermesser (Sonstige Anlagen)	2224	3224	460	8.900,00	14.400,00	18.099,00	8.900,00	14.400,00	18.099,00
1/850000-630000	Postdienste	2222	3222	460	28.500,00	28.500,00	15.224,30	28.500,00	28.500,00	15.224,30
1/850000-631000	Telekommunikationsdienste	2222	3222	201	7.200,00	7.200,00	6.972,48	7.200,00	7.200,00	6.972,48
1/850000-631010	Mobiltelefone	2222	3222	201	1.800,00	1.500,00	1.515,24	1.800,00	1.500,00	1.515,24
1/850000-631400	Telekommunikationsdienste (Internet, Standleitungen usw.)	2222	3222	201	1.000,00	1.000,00	198,94	1.000,00	1.000,00	198,94
1/850000-640000	Rechts- und Beratungsaufwand	2222	3222	230	400,00	400,00	257,50	400,00	400,00	257,50
1/850000-650000	Kreditzinsen	2241	3241	210	143.500,00	170.800,00	177.464,13	143.500,00	170.800,00	177.464,13
1/850000-670000	Versicherungen Standort	2222	3222	460	24.000,00	23.000,00	21.750,01	24.000,00	23.000,00	21.750,01
1/850000-670001	Versicherungen Fuhrpark	2222	3222	460	4.500,00	4.500,00	4.289,71	4.500,00	4.500,00	4.289,71
1/850000-680000	Planmäßige Abschreibung	2226		210	965.700,00	939.600,00	992.472,37	0,00	0,00	0,00
1/850000-691100	Schadensvergütungen	2225	3225	460	500,00	500,00	0,00	500,00	500,00	0,00
1/850000-695000	Wertberichtigungen zu Forderungen	2226		210	100,00	0,00	49,14	0,00	0,00	0,00
1/850000-700010	Pachtzinse	2223	3223	460	14.200,00	13.700,00	13.343,48	14.200,00	13.700,00	13.216,38
1/850000-710000	Öffentliche Abgaben, ohne Gebühren gemäß FAG Fuhrpark	2225	3225	460	2.900,00	2.900,00	7.058,27	2.900,00	2.900,00	7.058,27
1/850000-710010	Öffentliche Abgaben, ohne Gebühren gemäß FAG Allgemein	2225	3225	460	93.000,00	92.000,00	87.542,34	93.000,00	92.000,00	87.542,34
1/850000-711000	Gebühren f. d. Benützung von Gemeindeeinrichtungen und Anlagen gem. FAG	2225	3225	460	6.000,00	6.000,00	5.268,95	6.000,00	6.000,00	5.268,95
1/850000-720300	Verwaltungstangente (sonst. Kostenersätze)	2225	3225	210	* 700.000,00	690.000,00	687.411,00	700.000,00	690.000,00	687.411,00

		MVAG		VC AOB	Ergebnisvoranschlag			Finanzierungsvoranschlag		
		EH	FH		VA 2026	VA 2025	RA 2024	VA 2026	VA 2025	RA 2024
1/850000-724000	Reisegebühren	2225	3225	460	100,00	500,00	0,00	100,00	500,00	0,00
1/850000-724563	Kilometergeld	2225	3225	460	500,00	1.500,00	93,66	500,00	1.500,00	93,66
1/850000-726000	Mitgliedsbeiträge an Institutionen	2225	3225	460	2.200,00	0,00	0,00	2.200,00	0,00	0,00
1/850000-728000	Entgelte für sonstige Leistungen	2225	3225	460	44.700,00	37.000,00	62.055,65	44.700,00	37.000,00	62.351,86
1/850000-728120	EDV Programme (Sonstige Leistungen)	2225	3225	201	6.800,00	0,00	800,00	6.800,00	0,00	800,00
1/850000-728250	Gebäudereinigung (Sonstige Leistungen)	2225	3225	240	20.000,00	19.000,00	17.184,38	20.000,00	19.000,00	17.184,38
1/850000-728260	Winterdienst (sonstige Leistungen)	2225	3225	240	1.500,00	2.000,00	1.311,29	1.500,00	2.000,00	1.311,29
1/850000-728270	Leistungen Baumkataster	2225	3225	460	700,00	700,00	595,26	700,00	700,00	595,26
1/850000-729700	Eichgebühren (Sonstige Aufwendungen)	2225	3225	460	500,00	500,00	0,00	500,00	500,00	0,00
1/850000-764000	Entschädigungen	2234	3234	460	128.000,00	120.000,00	111.857,16	128.000,00	120.000,00	111.857,16
1/850000-799000	Zuweisungen an Verrechnungsrücklagen zwischen operativer Gebarung und Projekten	2225		210	100.000,00	0,00	273.287,25	0,00	0,00	0,00
SU 22 / 32	Summe Aufwendungen / Auszahlungen operative Gebarung				5.429.700,00	5.238.400,00	5.521.023,79	4.354.500,00	4.255.300,00	4.220.724,79
SA 0 / SA 1	(0) Nettoergebnis (21 - 22) / (1) Geldfluss operative Gebarung (31 - 32)				823.400,00	797.200,00	1.268.038,76	1.317.500,00	1.211.000,00	1.642.869,12
6/850000+894001	Entnahmen von zweckgebundenen Haushaltsrücklagen	2301		1 210	0,00	10.000,00	82.500,00	0,00	0,00	0,00
2/850000+894009	Entnahmen von zweckgebundenen Haushaltsrücklagen	2301		210	0,00	340.000,00	0,00	0,00	0,00	0,00
1/850000-794001	Zuweisung an zweckgebundene Haushaltsrücklagen	2401		210	0,00	340.000,00	0,00	0,00	0,00	0,00
1/850000-794009	Zuweisung an zweckgebundene Haushaltsrücklagen ohne ZMR	2401		210	0,00	0,00	340.000,00	0,00	0,00	0,00
SA01	Saldo (01) Haushaltsrücklagen (230 - 240)				0,00	10.000,00	-257.500,00	0,00	0,00	0,00
SA00	Saldo (00) Nettoergebnis nach Haushaltsrücklagen (Saldo 0 + Saldo 01)				823.400,00	807.200,00	1.010.538,76			
Investive Gebarung										
2/850000+300000	Kapitaltransfers KPC		3331	210	0,00	0,00	0,00	84.000,00	86.700,00	88.808,69
2/850000+300930	Kapitaltransfers von Bund, Bundesfonds und Bundeskammern KIP 2023		3331	460	0,00	0,00	0,00	0,00	0,00	47.438,25
2/850000+307110	Wasseranschlussabgabe		3334	230	0,00	0,00	0,00	300.000,00	420.000,00	473.234,00
SU 33	Summe Einzahlungen investive Gebarung							384.000,00	506.700,00	609.480,94
1/850000-004200	Wasser- und Abwasserbauten und -anlagen		3412	2 460	0,00	0,00	0,00	25.000,00	100.000,00	5.264,82
1/850000-004550	Hausanschlüsse		3412	2 460	0,00	0,00	0,00	50.000,00	92.000,00	40.797,84
1/850000-006000	Sonstige Grundstückseinrichtungen		3412	2 460	0,00	0,00	0,00	0,00	0,00	10.213,34
1/850000-020100	Maschinen und maschinelle Anlagen		3414	2 460	0,00	0,00	0,00	0,00	61.000,00	49.587,50
1/850000-020110	BA 32 Notstromversorgung WVA Klosterneuburg		3414	2 460	0,00	0,00	0,00	0,00	50.000,00	0,00
1/850000-040000	Fahrzeuge		3414	2 460	0,00	0,00	0,00	0,00	36.000,00	0,00
1/850000-042000	Amts-, Betriebs- und Geschäftsausstattung		3415	2 460	0,00	0,00	0,00	0,00	6.500,00	18.965,53

Voranschlag 2026

Stadtgemeinde Klosterneuburg

Ergebnis- und Finanzierungsvoranschlag Detailnachweis

		MVAG		VC AOB	Ergebnisvoranschlag			Finanzierungsvoranschlag		
		EH	FH		VA 2026	VA 2025	RA 2024	VA 2026	VA 2025	RA 2024
1/850000-042200	Groß-Wassermesser (Betriebsausstattung)		3415	2 460	0,00	0,00	0,00	0,00	5.000,00	2.659,00
1/850000-042300	Amtsausstattung Datenverarbeitung		3415	2 201	0,00	0,00	0,00	0,00	0,00	10.301,00
1/850000-050900	Sonderanlagen (PV-Anlage)		3412	2 460	0,00	0,00	0,00	0,00	0,00	97.448,00
5/850000-060255	WVA BA 24 Gebiet Josefstieg (Im Bau befindliche Grundstückseinrichtungen)		3412	1 460	0,00	0,00	0,00	0,00	10.000,00	171.336,11
SU 34	Summe Auszahlungen investive Gebarung							75.000,00	360.500,00	406.573,14
SA2	Saldo (2) Geldfluss aus der Investiven Gebarung (33 – 34)							309.000,00	146.200,00	202.907,80
SA3	Saldo (3) Nettofinanzierungssaldo (Saldo 1 + Saldo 2)							1.626.500,00	1.357.200,00	1.845.776,92
Finanzierungstätigkeit										
SU 35	Summe Einzahlungen aus der Finanzierungstätigkeit							0,00	0,00	0,00
1/850000-346900	Schuldenrückzahlung an Finanzunternehmen		3614	210	0,00	0,00	0,00	451.900,00	506.300,00	464.828,44
SU 36	Summe Auszahlungen aus der Finanzierungstätigkeit							451.900,00	506.300,00	464.828,44
SA4	Saldo (4) Geldfluss aus der Finanzierungstätigkeit (35 – 36)							-451.900,00	-506.300,00	-464.828,44
SA5	Saldo (5) Geldfluss aus der voranschlagswirksamen Gebarung (Saldo 3 + Saldo 4)							1.174.600,00	850.900,00	1.380.948,48
850001	Betriebe der Wasserversorgung BA 28 Transportleitung und Ver									
Operative Gebarung										
SU 21 / 31	Summe Erträge / Einzahlungen operative Gebarung				0,00	0,00	0,00	0,00	0,00	0,00
SU 22 / 32	Summe Aufwendungen / Auszahlungen operative Gebarung				0,00	0,00	0,00	0,00	0,00	0,00
SA 0 / SA 1	(0) Nettoergebnis (21 - 22) / (1) Geldfluss operative Gebarung (31 – 32)				0,00	0,00	0,00	0,00	0,00	0,00
SA01	Saldo (01) Haushaltsrücklagen (230 - 240)				0,00	0,00	0,00	0,00	0,00	0,00
SA00	Saldo (00) Nettoergebnis nach Haushaltsrücklagen (Saldo 0 + Saldo 01)				0,00	0,00	0,00	0,00	0,00	0,00
Investive Gebarung										
6/850001+307128	Sonderabgabe BA 28		3334	1 460	0,00	0,00	0,00	820.000,00	487.500,00	617.987,37
SU 33	Summe Einzahlungen investive Gebarung							820.000,00	487.500,00	617.987,37
5/850001-004275	WVA BA 280 Transportleitung und Versorgungsgebiet		3412	1 460	0,00	0,00	0,00	870.000,00	425.000,00	542.699,94
5/850001-060276	WVA BA 281 Sanierung und Erweiterung HB Dietschen		3412	1 460	0,00	0,00	0,00	50.000,00	225.000,00	0,00
SU 34	Summe Auszahlungen investive Gebarung							920.000,00	650.000,00	542.699,94
SA2	Saldo (2) Geldfluss aus der Investiven Gebarung (33 – 34)							-100.000,00	-162.500,00	75.287,43
SA3	Saldo (3) Nettofinanzierungssaldo (Saldo 1 + Saldo 2)							-100.000,00	-162.500,00	75.287,43
Finanzierungstätigkeit										
6/850001+346000	Investitionsdarlehen von Finanzunternehmen		3514	1 210	0,00	0,00	0,00	100.000,00	500.000,00	0,00
SU 35	Summe Einzahlungen aus der Finanzierungstätigkeit							100.000,00	500.000,00	0,00
SU 36	Summe Auszahlungen aus der Finanzierungstätigkeit							0,00	0,00	0,00
SA4	Saldo (4) Geldfluss aus der Finanzierungstätigkeit (35 – 36)							100.000,00	500.000,00	0,00

		MVAG		VC AOB	Ergebnisvoranschlag			Finanzierungsvoranschlag		
		EH	FH		VA 2026	VA 2025	RA 2024	VA 2026	VA 2025	RA 2024
SA5	Saldo (5) Geldfluss aus der voranschlagswirksamen Gebarung (Saldo 3 + Saldo 4)							0,00	337.500,00	75.287,43
850002	Betriebe der Wasserversorgung BA 26 Neubau Brunnen VI									
	Operative Gebarung									
SU 21 / 31	Summe Erträge / Einzahlungen operative Gebarung				0,00	0,00	0,00	0,00	0,00	0,00
SU 22 / 32	Summe Aufwendungen / Auszahlungen operative Gebarung				0,00	0,00	0,00	0,00	0,00	0,00
SA 0 / SA 1	(0) Nettoergebnis (21 - 22) / (1) Geldfluss operative Gebarung (31 – 32)				0,00	0,00	0,00	0,00	0,00	0,00
SA01	Saldo (01) Haushaltsrücklagen (230 - 240)				0,00	0,00	0,00	0,00	0,00	0,00
SA00	Saldo (00) Nettoergebnis nach Haushaltsrücklagen (Saldo 0 + Saldo 01)				0,00	0,00	0,00			
	Investive Gebarung									
SU 33	Summe Einzahlungen investive Gebarung							0,00	0,00	0,00
5/850002-060265	WVA BA 26 Neubau Brunnen VI		3412	1 460	0,00	0,00	0,00	700.000,00	2.000.000,00	156.298,80
SU 34	Summe Auszahlungen investive Gebarung							700.000,00	2.000.000,00	156.298,80
SA2	Saldo (2) Geldfluss aus der Investiven Gebarung (33 – 34)							-700.000,00	-2.000.000,00	-156.298,80
SA3	Saldo (3) Nettofinanzierungssaldo (Saldo 1 + Saldo 2)							-700.000,00	-2.000.000,00	-156.298,80
	Finanzierungstätigkeit									
6/850002+346000	Investitionsdarlehen von Finanzunternehmen		3514	1 460	0,00	0,00	0,00	700.000,00	2.180.800,00	0,00
SU 35	Summe Einzahlungen aus der Finanzierungstätigkeit							700.000,00	2.180.800,00	0,00
SU 36	Summe Auszahlungen aus der Finanzierungstätigkeit							0,00	0,00	0,00
SA4	Saldo (4) Geldfluss aus der Finanzierungstätigkeit (35 – 36)							700.000,00	2.180.800,00	0,00
SA5	Saldo (5) Geldfluss aus der voranschlagswirksamen Gebarung (Saldo 3 + Saldo 4)							0,00	180.800,00	-156.298,80
850004	Betriebe der Wasserversorgung BA 27 und BA 30									
	Operative Gebarung									
6/850004+899000	Entnahmen aus Verrechnungsrücklagen zwischen operativer Gebarung und Projekten	2116		1 210	*	100.000,00	0,00	86.654,40	0,00	0,00
SU 21 / 31	Summe Erträge / Einzahlungen operative Gebarung					100.000,00	0,00	86.654,40	0,00	0,00
SU 22 / 32	Summe Aufwendungen / Auszahlungen operative Gebarung					0,00	0,00	0,00	0,00	0,00
SA 0 / SA 1	(0) Nettoergebnis (21 - 22) / (1) Geldfluss operative Gebarung (31 – 32)					100.000,00	0,00	86.654,40	0,00	0,00
SA01	Saldo (01) Haushaltsrücklagen (230 - 240)					0,00	0,00	0,00	0,00	0,00
SA00	Saldo (00) Nettoergebnis nach Haushaltsrücklagen (Saldo 0 + Saldo 01)					100.000,00	0,00	86.654,40		
	Investive Gebarung									
SU 33	Summe Einzahlungen investive Gebarung							0,00	0,00	0,00
5/850004-060270	WVA BA 27 Neuerrichtung Pumpwerk Haschhof und Sanierung Hochbehälter Haschhof		3412	1 460		0,00	0,00	0,00	90.000,00	0,00

		MVAG		VC AOB	Ergebnisvoranschlag			Finanzierungsvoranschlag		
		EH	FH		VA 2026	VA 2025	RA 2024	VA 2026	VA 2025	RA 2024
5/850004-060280	WVA BA 30 Sanierungsbauabschnitt Klosterneuburg Transportleitung HB Buchberg - HL Kritzendorf		3412	1 460	0,00	0,00	0,00	10.000,00	0,00	86.654,40
SU 34	Summe Auszahlungen investive Gebarung							100.000,00	0,00	86.654,40
SA2	Saldo (2) Geldfluss aus der Investiven Gebarung (33 – 34)							-100.000,00	0,00	-86.654,40
SA3	Saldo (3) Nettofinanzierungssaldo (Saldo 1 + Saldo 2)							-100.000,00	0,00	-86.654,40
Finanzierungstätigkeit										
SU 35	Summe Einzahlungen aus der Finanzierungstätigkeit							0,00	0,00	0,00
SU 36	Summe Auszahlungen aus der Finanzierungstätigkeit							0,00	0,00	0,00
SA4	Saldo (4) Geldfluss aus der Finanzierungstätigkeit (35 – 36)							0,00	0,00	0,00
SA5	Saldo (5) Geldfluss aus der voranschlagswirksamen Gebarung (Saldo 3 + Saldo 4)							-100.000,00	0,00	-86.654,40
851	Betriebe der Abwasserbeseitigung									
851000	Betriebe der Abwasserbeseitigung									
Operative Gebarung										
2/851000+803000	Veräußerungen von technischen Anlagen, 2116 Fahrzeugen und Maschinen			450	0,00	5.000,00	3.800,00	0,00	0,00	0,00
2/851000+810000	Erlöse Stromeinspeisung	2114	3114	450	5.000,00	4.000,00	5.370,97	5.000,00	4.000,00	5.370,97
2/851000+810600	Erlöse Behebung Kanalgebühren	2114	3114	450	4.000,00	4.000,00	3.159,90	4.000,00	4.000,00	3.386,03
2/851000+813000	Erträge aus der Auflösung von Investitionszuschüssen (Kapitaltransfers)	2127		210	1.157.200,00	1.138.100,00	1.134.068,64	0,00	0,00	0,00
2/851000+816000	Kostenbeiträge (Kostensätze) für sonstige Leistungen	2114	3114	450	1.100,00	1.100,00	2.083,85	1.100,00	1.100,00	2.083,85
2/851000+816300	Kostenbeiträge (Kostensätze) für PV- Anlagen	2114	3114	210	1.500,00	1.500,00	1.502,55	1.500,00	1.500,00	1.502,55
2/851000+816560	Personalkostensatz	2114	3114	310	0,00	0,00	580,69	0,00	0,00	1.724,07
2/851000+816920	Nebengebühren	2114	3114	450	200,00	200,00	112,58	200,00	200,00	212,04
2/851000+817000	Erträge aus der Auflösung von Abfertigungsrückstellungen	2117		310	0,00	0,00	63.898,40	0,00	0,00	0,00
2/851000+817200	Erträge aus der Auflösung von Jubiläumsrückstellungen	2117		310	0,00	0,00	20.821,40	0,00	0,00	0,00
2/851000+817300	Erträge aus der Auflösung von Urlaubsrückstellungen	2117		310	0,00	0,00	12.741,18	0,00	0,00	0,00
2/851000+817400	Erträge aus der Auflösung von Pensionsrückstellungen	2117		210	0,00	34.600,00	0,00	0,00	0,00	0,00
2/851000+819000	Übrige nicht finanzierungswirksame Erträge	2117		210	100,00	600,00	0,00	0,00	0,00	0,00
2/851000+828210	Rückersätze von Aufwendungen 20%	2116	3116	450	500,00	500,00	6.305,09	500,00	500,00	6.305,09
2/851000+829000	Sonstige Erträge	2116	3116	450	100,00	100,00	40,00	100,00	100,00	40,00
2/851000+829101	Sonstige Erträge steuerfrei	2116	3116	450	0,00	0,00	6.337,58	0,00	0,00	6.337,58
2/851000+829300	Versicherungsersätze (Sonstige Erträge)	2116	3116	450	0,00	0,00	7.324,20	0,00	0,00	7.324,20

		MVAG		VC AOB	Ergebnisvoranschlag			Finanzierungsvoranschlag		
		EH	FH		VA 2026	VA 2025	RA 2024	VA 2026	VA 2025	RA 2024
2/851000+852200	Kanalbenützungsgebühr	2113	3113	230	6.840.000,00	6.455.000,00	6.569.092,79	6.840.000,00	6.455.000,00	6.568.448,63
2/851000+852400	Benützungsentgelt Kläranlage	2113	3113	450	100.000,00	95.000,00	110.520,51	100.000,00	95.000,00	116.332,47
2/851000+860000	Transfers von Bund, Bundesfonds und Bundeskammern	2121	3121	450	0,00	0,00	10.000,00	0,00	0,00	10.000,00
2/851000+860251	Annuitätenzuschuss nach UFG 1993 Zinsanteil	2121	3121	210	255.200,00	282.100,00	284.679,88	255.200,00	282.100,00	284.679,88
2/851000+861000	Transfers von Ländern, Landesfonds und Landeskammern	2121	3121	450	0,00	0,00	19.718,00	0,00	0,00	19.718,00
2/851000+868310	Pens.sicherungsbeitrag (Lfd.Tr.priv.Haush.)	2124	3124	310	1.600,00	1.600,00	1.748,88	1.600,00	1.600,00	1.748,88
6/851000+899000	Entnahmen aus Verrechnungsrücklagen zwischen operativer Gebarung und Projekten	2116		1 210	0,00	0,00	399.157,31	0,00	0,00	0,00
SU 21 / 31	Summe Erträge / Einzahlungen operative Gebarung				8.366.500,00	8.023.400,00	8.663.064,40	7.209.200,00	6.845.100,00	7.035.214,24
1/851000-400000	Geringwertige Wirtschaftsgüter	2221	3221	450	10.000,00	10.000,00	8.757,95	10.000,00	10.000,00	8.757,95
1/851000-400010	Geringw. Wirtschaftsgüter (EDV)	2221	3221	201	0,00	0,00	2.164,37	0,00	0,00	2.164,37
1/851000-400100	Dienstkleider (Geringwertige WG.)	2221	3221	450	1.000,00	10.000,00	7.743,22	1.000,00	10.000,00	7.743,22
1/851000-413401	Mittagstisch ab 1.1.96 (Handelswaren)	2221	3221	310	17.000,00	20.000,00	13.904,65	17.000,00	20.000,00	15.004,29
1/851000-413410	Gutscheine (Handelswaren)	2221	3221	310	2.500,00	2.400,00	2.507,48	2.500,00	2.400,00	2.507,48
1/851000-451000	Brennstoffe	2221	3221	450	200,00	500,00	0,00	200,00	500,00	0,00
1/851000-452000	Treibstoffe	2221	3221	450	17.000,00	20.000,00	17.389,41	17.000,00	20.000,00	17.048,83
1/851000-453000	Schmier- und Schleifmittel	2221	3221	450	4.000,00	4.200,00	1.874,23	4.000,00	4.200,00	1.874,23
1/851000-454000	Reinigungsmittel	2221	3221	450	1.400,00	1.400,00	1.011,95	1.400,00	1.400,00	1.836,49
1/851000-455000	Chemische u. sonstige artverwandte Mittel (Biologie)	2221	3221	450	145.000,00	140.000,00	92.918,07	145.000,00	140.000,00	118.635,47
1/851000-455001	Chemische und sonstige artverwandte Mittel (Polymer)	2221	3221	450	70.000,00	70.000,00	72.508,24	70.000,00	70.000,00	72.508,24
1/851000-456000	Büromittel	2221	3221	450	200,00	200,00	392,06	200,00	200,00	392,06
1/851000-456010	Büromittel (EDV)	2221	3221	201	500,00	500,00	289,31	500,00	500,00	289,31
1/851000-457000	Druckwerke	2221	3221	450	500,00	500,00	584,91	500,00	500,00	584,91
1/851000-458000	Mittel zur ärztlichen Betreuung	2221	3221	450	600,00	500,00	619,57	600,00	500,00	619,57
1/851000-459000	Sonstige Verbrauchsgüter	2221	3221	450	11.000,00	11.000,00	8.459,41	11.000,00	11.000,00	8.459,41
1/851000-510000	Vertragsbedienstete Angestellte	2211	3211	310	356.700,00	351.300,00	494.856,95	356.700,00	351.300,00	494.856,95
1/851000-511000	Vertragsbedienstete Arbeiter	2211	3211	310	527.200,00	476.400,00	461.038,19	527.200,00	476.400,00	461.038,19
1/851000-523000	Geldbezüge der nicht ganzjährig beschäftigten Arbeiter	2211	3211	310	0,00	33.500,00	14.883,59	0,00	33.500,00	14.883,59
1/851000-565000	Mehrleistungsvergütungen	2211	3211	310	75.100,00	67.800,00	74.348,80	75.100,00	67.800,00	74.348,80
1/851000-569000	Sonstige Nebengebühren	2211	3211	310	87.800,00	87.300,00	131.167,97	87.800,00	87.300,00	131.167,97
1/851000-580100	DGB z.Ausgleichsfonds für Familienbeihilfen	2212	3212	310	36.400,00	35.300,00	34.277,65	36.400,00	35.300,00	34.277,65
1/851000-582100	Sonstige DGB zur sozialen Sicherheit	2212	3212	310	209.800,00	202.500,00	207.580,59	209.800,00	202.500,00	207.580,59

Voranschlag 2026

Stadtgemeinde Klosterneuburg

Ergebnis- und Finanzierungsvoranschlag Detailnachweis

		MVAG		VC AOB	Ergebnisvoranschlag			Finanzierungsvoranschlag		
		EH	FH		VA 2026	VA 2025	RA 2024	VA 2026	VA 2025	RA 2024
1/851000-582200	Sonstige DG-Beiträge Mitarbeitervorsorgekasse	2212	3212	310	9.500,00	9.300,00	8.138,69	9.500,00	9.300,00	8.138,69
1/851000-588000	Kommunalsteuer (Öffentliche Abgaben)	2212	3212	310	29.900,00	29.000,00	31.581,40	29.900,00	29.000,00	31.581,40
1/851000-591000	Dotierung von Rückstellungen für Abfertigungen	2214		310	4.200,00	17.200,00	21.505,11	0,00	0,00	0,00
1/851000-592000	Dotierung von Rückstellungen für Jubiläumsumwendungen	2214		310	5.900,00	23.500,00	27.965,04	0,00	0,00	0,00
1/851000-593000	Dotierung von Rückstellungen für nicht konsumierte Urlaube	2214		310	0,00	0,00	8.479,34	0,00	0,00	0,00
1/851000-600000	Strom Kläranlage	2222	3222	450	100.000,00	100.000,00	101.495,87	100.000,00	100.000,00	132.384,59
1/851000-600001	Strom Kanalnetz	2222	3222	450	25.000,00	25.000,00	21.851,31	25.000,00	25.000,00	22.246,91
1/851000-600010	Gas (Energiebezüge)	2222	3222	450	28.000,00	20.000,00	18.043,02	28.000,00	20.000,00	16.742,19
1/851000-612000	Instandhaltung Kläranlage	2224	3224	450	65.000,00	90.000,00	44.540,27	65.000,00	90.000,00	44.540,27
1/851000-612500	Instandhaltung Kläranlage Standort	2224	3224	450	4.000,00	1.500,00	2.796,90	4.000,00	1.500,00	2.796,90
1/851000-612600	Instandhaltung Kanalnetz	2224	3224	450	500.000,00	450.000,00	498.831,46	500.000,00	450.000,00	502.756,64
1/851000-614000	Instandhaltung Bürogebäude	2224	3224	450	3.000,00	4.000,00	2.122,07	3.000,00	4.000,00	2.122,07
1/851000-614100	Instandhaltung Heizanlagen	2224	3224	450	3.000,00	2.000,00	971,00	3.000,00	2.000,00	971,00
1/851000-616000	Instandhaltung Masch. u.maschinelle Anlagen	2224	3224	450	129.000,00	69.100,00	74.038,37	129.000,00	69.100,00	73.526,67
1/851000-617000	Instandhaltung Fahrzeuge	2224	3224	450	45.000,00	35.000,00	49.222,53	45.000,00	35.000,00	49.222,53
1/851000-618000	Instandhaltung Amts-, Betriebs- und Geschäftsausstattung (Sonstige Anlagen)	2224	3224	450	4.500,00	4.500,00	6.391,55	4.500,00	4.500,00	6.391,55
1/851000-618110	Instandhaltung EDV (Sonstige Anlagen)	2224	3224	201	15.800,00	20.200,00	18.346,92	15.800,00	20.200,00	18.346,92
1/851000-619000	Instandhaltung von PV-Anlagen	2224	3224	450	1.000,00	1.000,00	0,00	1.000,00	1.000,00	0,00
1/851000-630000	Postdienste	2222	3222	450	18.800,00	18.800,00	5.683,33	18.800,00	18.800,00	5.683,33
1/851000-631000	Telekommunikationsdienste	2222	3222	201	3.000,00	5.000,00	199,43	3.000,00	5.000,00	199,43
1/851000-631010	Mobiltelefone	2222	3222	201	2.200,00	2.000,00	1.970,08	2.200,00	2.000,00	1.970,08
1/851000-640000	Rechts- und Beratungsaufwand	2222	3222	230	400,00	400,00	377,50	400,00	400,00	377,50
1/851000-650000	Kreditzinsen	2241	3241	210	349.400,00	399.000,00	467.021,24	349.400,00	399.000,00	467.021,24
1/851000-670000	Versicherungen Kläranlage und Bürogebäude	2222	3222	450	37.000,00	41.000,00	39.210,09	37.000,00	41.000,00	39.210,09
1/851000-670001	Versicherungen Fuhrpark	2222	3222	450	2.700,00	3.000,00	2.733,92	2.700,00	3.000,00	2.733,92
1/851000-670100	Versicherungen Selbstbehalte	2222	3222	450	300,00	300,00	0,00	300,00	300,00	0,00
1/851000-680000	Planmäßige Abschreibung	2226		210	2.677.700,00	2.701.500,00	2.805.054,31	0,00	0,00	0,00
1/851000-695000	Wertberichtigungen zu Forderungen	2226		210	100,00	0,00	128,59	0,00	0,00	0,00
1/851000-700000	Mietzinse	2223	3223	450	7.900,00	4.200,00	4.646,88	7.900,00	4.200,00	4.646,88
1/851000-700010	Pachtzinse Standort	2223	3223	450	76.000,00	73.400,00	70.607,54	76.000,00	73.400,00	70.607,54
1/851000-700011	Pachtzinse Kanalnetz	2223	3223	450	4.200,00	4.100,00	3.821,16	4.200,00	4.100,00	3.821,16
1/851000-710000	Öffentliche Abgaben (Aufwendungen), ohne Gebühren gemäß FAG	2225	3225	450	104.900,00	94.000,00	89.965,01	104.900,00	94.000,00	89.947,63

Voranschlag 2026

Stadtgemeinde Klosterneuburg

Ergebnis- und Finanzierungsvoranschlag Detailnachweis

		MVAG		VC AOB	Ergebnisvoranschlag			Finanzierungsvoranschlag			
		EH	FH		VA 2026	VA 2025	RA 2024	VA 2026	VA 2025	RA 2024	
1/851000-711000	Gebühren f. d. Benützung von Gemeindeeinrichtungen und Anlagen gem. FAG (Aufwand)	2225	3225	450	30.000,00	26.000,00	29.627,13	30.000,00	26.000,00	29.627,13	
1/851000-720300	Verwaltungstangente (sonst. Kostenersätze)	2225	3225	210	*	970.000,00	920.000,00	975.161,00	970.000,00	920.000,00	975.161,00
1/851000-724000	Reisegebühren	2225	3225	450		1.000,00	1.000,00	532,83	1.000,00	1.000,00	532,83
1/851000-724563	Kilometergeld	2225	3225	450		2.000,00	2.000,00	1.789,83	2.000,00	2.000,00	1.789,83
1/851000-726000	Mitgliedsbeiträge	2225	3225	450		1.500,00	1.600,00	1.460,00	1.500,00	1.600,00	1.460,00
1/851000-728000	Entgelte für sonstige Leistungen	2225	3225	450		28.000,00	24.700,00	71.856,33	28.000,00	24.700,00	71.973,24
1/851000-728005	Entgelte für sonstige Leistungen (Miet- und Lohnwäsche)	2225	3225	450		15.000,00	1.600,00	1.853,55	15.000,00	1.600,00	1.718,83
1/851000-728120	EDV Programme (Sonstige Leistungen)	2225	3225	201		8.600,00	0,00	0,00	8.600,00	0,00	0,00
1/851000-728250	Gebäudereinigung (Sonstige Leistungen)	2225	3225	240		47.500,00	45.000,00	40.910,55	47.500,00	45.000,00	40.910,55
1/851000-728260	Winterdienst (sonstige Leistungen)	2225	3225	240		700,00	900,00	539,04	700,00	900,00	539,04
1/851000-728270	Leistungen Baumkataster	2225	3225	450		100,00	100,00	107,45	100,00	100,00	107,45
1/851000-728610	Kanalkataster (Sonstige Leistungen)	2225	3225	450		60.000,00	55.000,00	54.378,61	60.000,00	55.000,00	54.378,61
1/851000-728810	Müllentsorgung (Sonstige Leistungen)	2225	3225	450		205.000,00	205.000,00	168.301,52	205.000,00	205.000,00	195.931,60
1/851000-728980	Grenzberichtigungen (Sonstige Leistungen)	2225	3225	420		5.000,00	15.000,00	4.881,37	5.000,00	15.000,00	4.881,37
1/851000-729091	Sonstige Aufwendungen (Aus- und Fortbildung)	2225	3225	310		0,00	0,00	2.260,00	0,00	0,00	2.260,00
1/851000-752200	Pensionen u.so.Ruhebez. (Lfd.Tr.an Gdeverb.)	2231	3231	310		60.000,00	57.000,00	59.079,92	60.000,00	57.000,00	59.079,92
1/851000-761000	Dotierung von Rückstellungen für Pensionen (Säule I)	2237		310		0,00	0,00	12.938,00	0,00	0,00	0,00
1/851000-799000	Zuweisungen an Verrechnungsrücklagen zwischen operativer Gebarung und Projekten	2225		210	*	0,00	0,00	399.157,31	0,00	0,00	0,00
SU 22 / 32	Summe Aufwendungen / Auszahlungen operative Gebarung					7.265.700,00	7.148.200,00	7.901.852,94	4.577.800,00	4.406.000,00	4.714.918,10
SA 0 / SA 1	(0) Nettoergebnis (21 - 22) / (1) Geldfluss operative Gebarung (31 – 32)					1.100.800,00	875.200,00	761.211,46	2.631.400,00	2.439.100,00	2.320.296,14
6/851000+894001	Entnahmen von zweckgebundenen Haushaltsrücklagen	2301		1 210		0,00	0,00	292.214,23	0,00	0,00	0,00
2/851000+894009	Entnahmen von zweckgebundenen Haushaltsrücklagen	2301		210		0,00	0,00	734.677,15	0,00	0,00	0,00
1/851000-794001	Zuweisung an zweckgebundene Haushaltsrücklagen	2401		210		0,00	15.000,00	734.677,15	0,00	0,00	0,00
SA01	Saldo (01) Haushaltsrücklagen (230 - 240)					0,00	-15.000,00	292.214,23	0,00	0,00	0,00
SA00	Saldo (00) Nettoergebnis nach Haushaltsrücklagen (Saldo 0 + Saldo 01)					1.100.800,00	860.200,00	1.053.425,69			
Investive Gebarung											
2/851000+273100	Bezugsvorschüsse Rückzahlung		3325	310		0,00	0,00	0,00	600,00	0,00	0,00
2/851000+300000	Kapitaltransfers KPC		3331	210		0,00	0,00	0,00	234.500,00	248.900,00	256.163,93

Voranschlag 2026

Stadtgemeinde Klosterneuburg

Ergebnis- und Finanzierungsvoranschlag Detailnachweis

		MVAG		VC AOB	Ergebnisvoranschlag			Finanzierungsvoranschlag		
		EH	FH		VA 2026	VA 2025	RA 2024	VA 2026	VA 2025	RA 2024
2/851000+300930	Kapitaltransfers von Bund, Bundesfonds und Bundeskammern KIP 2023		3331	450	0,00	0,00	0,00	0,00	0,00	69.000,00
6/851000+307197	Kanaleinmündungsabgabe BA 197		3334	1 230	0,00	0,00	0,00	0,00	0,00	25.010,89
2/851000+307210	Kanaleinmündungsabgabe		3334	230	0,00	0,00	0,00	410.000,00	580.000,00	682.162,30
6/851000+307252	Kanaleinmündungsabgabe BA 252		3334	1 230	0,00	0,00	0,00	0,00	0,00	315,43
6/851000+307253	Kanaleinmündungsabgabe BA 253		3334	1 230	0,00	0,00	0,00	0,00	0,00	11.329,50
2/851000+803000	Veräußerungen von technischen Anlagen, Fahrzeugen und Maschinen		3314	450	0,00	0,00	0,00	0,00	5.000,00	3.800,00
SU 33	Summe Einzahlungen investive Gebarung							645.100,00	833.900,00	1.047.782,05
1/851000-004000	Wasser- und Abwasserbauten und -anlagen		3412	2 450	0,00	0,00	0,00	124.000,00	62.900,00	38.675,50
1/851000-004260	BA 260 Blackoutmaßnahmen Kläranlage		3412	2 450	0,00	0,00	0,00	0,00	25.000,00	0,00
1/851000-004550	Hausanschlüsse		3412	2 450	0,00	0,00	0,00	120.000,00	110.000,00	31.596,23
1/851000-010830	Gebäudeadaptierung		3413	2 450	0,00	0,00	0,00	2.200,00	0,00	0,00
1/851000-020100	Maschinen und maschinelle Anlagen		3414	2 450	0,00	0,00	0,00	122.000,00	17.600,00	9.184,76
1/851000-030000	Werkzeuge u.sonst. Erzeug.hilfsmittel		3414	2 450	0,00	0,00	0,00	0,00	17.000,00	0,00
1/851000-040000	Fahrzeuge		3414	2 450	0,00	0,00	0,00	0,00	43.000,00	38.605,20
1/851000-042000	Amts-, Betriebs- und Geschäftsausstattung		3415	2 450	0,00	0,00	0,00	0,00	2.000,00	18.560,70
1/851000-042300	Amtsausstattung Datenverarbeitung		3415	2 201	0,00	0,00	0,00	10.000,00	0,00	9.519,00
1/851000-050600	E-Ladestationen		3412	2 450	0,00	0,00	0,00	0,00	3.000,00	3.484,41
1/851000-050900	Sonderanlagen (PV-Anlage)		3412	2 450	0,00	0,00	0,00	0,00	55.000,00	64.110,44
5/851000-060497	Im Bau befindliche Grundstückseinrichtungen BA 197		3412	1 450	0,00	0,00	0,00	0,00	0,00	194.968,14
5/851000-060553	Im Bau befindliche Grundstückseinrichtungen BA 253 (Josefsteig)		3412	1 450	0,00	0,00	0,00	0,00	0,00	240.844,99
SU 34	Summe Auszahlungen investive Gebarung							378.200,00	335.500,00	649.549,37
SA2	Saldo (2) Geldfluss aus der Investiven Gebarung (33 – 34)							266.900,00	498.400,00	398.232,68
SA3	Saldo (3) Nettofinanzierungssaldo (Saldo 1 + Saldo 2)							2.898.300,00	2.937.500,00	2.718.528,82
Finanzierungstätigkeit										
SU 35	Summe Einzahlungen aus der Finanzierungstätigkeit							0,00	0,00	0,00
1/851000-346900	Schuldenrückzahlung an Finanzunternehmen		3614	210	0,00	0,00	0,00	1.488.100,00	1.578.900,00	1.634.048,94
SU 36	Summe Auszahlungen aus der Finanzierungstätigkeit							1.488.100,00	1.578.900,00	1.634.048,94
SA4	Saldo (4) Geldfluss aus der Finanzierungstätigkeit (35 – 36)							-1.488.100,00	-1.578.900,00	-1.634.048,94
SA5	Saldo (5) Geldfluss aus der voranschlagswirksamen Gebarung (Saldo 3 + Saldo 4)							1.410.200,00	1.358.600,00	1.084.479,88

	MVAG	VC AOB		Ergebnisvoranschlag			Finanzierungsvoranschlag		
		EH	FH	VA 2026	VA 2025	RA 2024	VA 2026	VA 2025	RA 2024
851001	Betriebe der Abwasserbeseitigung BA 254/255 Weidlingbach								
Operative Gebarung									
SU 21 / 31	Summe Erträge / Einzahlungen operative Gebarung			0,00	0,00	0,00	0,00	0,00	0,00
SU 22 / 32	Summe Aufwendungen / Auszahlungen operative Gebarung			0,00	0,00	0,00	0,00	0,00	0,00
SA 0 / SA 1	(0) Nettoergebnis (21 - 22) / (1) Geldfluss operative Gebarung (31 - 32)			0,00	0,00	0,00	0,00	0,00	0,00
6/851001+894001	Entnahmen von zweckgebundenen Haushaltsrücklagen	2301	1 210	189.500,00	301.700,00	700.000,00	0,00	0,00	0,00
SA01	Saldo (01) Haushaltsrücklagen (230 - 240)			189.500,00	301.700,00	700.000,00	0,00	0,00	0,00
SA00	Saldo (00) Nettoergebnis nach Haushaltsrücklagen (Saldo 0 + Saldo 01)			189.500,00	301.700,00	700.000,00			
Investive Gebarung									
6/851001+307254	Kanaleinmündungsabgabe BA 254	3334	1 230	0,00	0,00	0,00	120.000,00	243.000,00	2.253,04
6/851001+307255	Kanaleinmündungsabgabe BA 255	3334	1 230	0,00	0,00	0,00	160.000,00	0,00	0,00
SU 33	Summe Einzahlungen investive Gebarung						280.000,00	243.000,00	2.253,04
5/851001-004554	Abwasserbauten und -anlagen BA 254 Weidlingbach	3412	1 450	0,00	0,00	0,00	450.000,00	2.200.000,00	1.551.486,24
5/851001-004555	Abwasserbauten und -anlagen BA 255 Weidlingbach	3412	1 450	0,00	0,00	0,00	1.200.000,00	15.000,00	0,00
SU 34	Summe Auszahlungen investive Gebarung						1.650.000,00	2.215.000,00	1.551.486,24
SA2	Saldo (2) Geldfluss aus der Investiven Gebarung (33 - 34)						-1.370.000,00	-1.972.000,00	-1.549.233,20
SA3	Saldo (3) Nettofinanzierungssaldo (Saldo 1 + Saldo 2)						-1.370.000,00	-1.972.000,00	-1.549.233,20
Finanzierungstätigkeit									
6/851001+346000	Investitionsdarlehen von Finanzunternehmen	3514	1 210	0,00	0,00	0,00	1.500.000,00	2.500.000,00	0,00
SU 35	Summe Einzahlungen aus der Finanzierungstätigkeit						1.500.000,00	2.500.000,00	0,00
SU 36	Summe Auszahlungen aus der Finanzierungstätigkeit						0,00	0,00	0,00
SA4	Saldo (4) Geldfluss aus der Finanzierungstätigkeit (35 - 36)						1.500.000,00	2.500.000,00	0,00
SA5	Saldo (5) Geldfluss aus der voranschlagswirksamen Gebarung (Saldo 3 + Saldo 4)						130.000,00	528.000,00	-1.549.233,20
851002	Betriebe der Abwasserbeseitigung BA 256/257 Scheiblingstein								
Operative Gebarung									
SU 21 / 31	Summe Erträge / Einzahlungen operative Gebarung			0,00	0,00	0,00	0,00	0,00	0,00
SU 22 / 32	Summe Aufwendungen / Auszahlungen operative Gebarung			0,00	0,00	0,00	0,00	0,00	0,00
SA 0 / SA 1	(0) Nettoergebnis (21 - 22) / (1) Geldfluss operative Gebarung (31 - 32)			0,00	0,00	0,00	0,00	0,00	0,00
6/851002+894001	Entnahmen von zweckgebundenen Haushaltsrücklagen	2301	1 210	105.000,00	50.000,00	0,00	0,00	0,00	0,00
SA01	Saldo (01) Haushaltsrücklagen (230 - 240)			105.000,00	50.000,00	0,00	0,00	0,00	0,00
SA00	Saldo (00) Nettoergebnis nach Haushaltsrücklagen (Saldo 0 + Saldo 01)			105.000,00	50.000,00	0,00			
Investive Gebarung									
SU 33	Summe Einzahlungen investive Gebarung						0,00	0,00	0,00

Voranschlag 2026

Stadtgemeinde Klosterneuburg

Ergebnis- und Finanzierungsvoranschlag Detailnachweis

	MVAG	VC AOB	Ergebnisvoranschlag			Finanzierungsvoranschlag				
			EH	FH	VA 2026	VA 2025	RA 2024	VA 2026	VA 2025	RA 2024
5/851002-004556	Abwasserbauten und -anlagen BA 256 Scheiblingstein	3412 1 450			0,00	0,00	0,00	105.000,00	50.000,00	0,00
SU 34	Summe Auszahlungen investive Gebarung							105.000,00	50.000,00	0,00
SA2	Saldo (2) Geldfluss aus der Investiven Gebarung (33 – 34)							-105.000,00	-50.000,00	0,00
SA3	Saldo (3) Nettofinanzierungssaldo (Saldo 1 + Saldo 2)							-105.000,00	-50.000,00	0,00
Finanzierungstätigkeit										
SU 35	Summe Einzahlungen aus der Finanzierungstätigkeit							0,00	0,00	0,00
SU 36	Summe Auszahlungen aus der Finanzierungstätigkeit							0,00	0,00	0,00
SA4	Saldo (4) Geldfluss aus der Finanzierungstätigkeit (35 – 36)							0,00	0,00	0,00
SA5	Saldo (5) Geldfluss aus der voranschlagswirksamen Gebarung (Saldo 3 + Saldo 4)							-105.000,00	-50.000,00	0,00
851003	Betriebe der Abwasserbeseitigung BA 259 Entlastung Mischwa:									
Operative Gebarung										
SU 21 / 31	Summe Erträge / Einzahlungen operative Gebarung				0,00	0,00	0,00	0,00	0,00	0,00
SU 22 / 32	Summe Aufwendungen / Auszahlungen operative Gebarung				0,00	0,00	0,00	0,00	0,00	0,00
SA 0 / SA 1	(0) Nettoergebnis (21 - 22) / (1) Geldfluss operative Gebarung (31 – 32)				0,00	0,00	0,00	0,00	0,00	0,00
6/851003+894001	Entnahmen von zweckgebundenen Haushaltsrücklagen	2301 1 210			0,00	50.000,00	0,00	0,00	0,00	0,00
SA01	Saldo (01) Haushaltsrücklagen (230 - 240)				0,00	50.000,00	0,00	0,00	0,00	0,00
SA00	Saldo (00) Nettoergebnis nach Haushaltsrücklagen (Saldo 0 + Saldo 01)				0,00	50.000,00	0,00			
Investive Gebarung										
SU 33	Summe Einzahlungen investive Gebarung							0,00	0,00	0,00
5/851003-004559	Wasser- und Abwasserbauten und - anlagen BA 259 Entl. Mischw. Obere Stadt	3412 1 450			0,00	0,00	0,00	0,00	50.000,00	0,00
SU 34	Summe Auszahlungen investive Gebarung							0,00	50.000,00	0,00
SA2	Saldo (2) Geldfluss aus der Investiven Gebarung (33 – 34)							0,00	-50.000,00	0,00
SA3	Saldo (3) Nettofinanzierungssaldo (Saldo 1 + Saldo 2)							0,00	-50.000,00	0,00
Finanzierungstätigkeit										
SU 35	Summe Einzahlungen aus der Finanzierungstätigkeit							0,00	0,00	0,00
SU 36	Summe Auszahlungen aus der Finanzierungstätigkeit							0,00	0,00	0,00
SA4	Saldo (4) Geldfluss aus der Finanzierungstätigkeit (35 – 36)							0,00	0,00	0,00
SA5	Saldo (5) Geldfluss aus der voranschlagswirksamen Gebarung (Saldo 3 + Saldo 4)							0,00	-50.000,00	0,00
852	Betriebe der Müllbeseitigung									
852000	Betriebe der Müllbeseitigung									
Operative Gebarung										
2/852000+802000	Veräußerungen von Gebäuden und Bauten	2116 470			0,00	82.000,00	0,00	0,00	0,00	0,00

		MVAG		VC AOB	Ergebnisvoranschlag			Finanzierungsvoranschlag		
		EH	FH		VA 2026	VA 2025	RA 2024	VA 2026	VA 2025	RA 2024
2/852000+803000	Veräußerungen von technischen Anlagen, Fahrzeugen und Maschinen	2116		470	0,00	0,00	7.732,00	0,00	0,00	0,00
2/852000+808000	Veräußerung geringw. Wirtschaftsgüter	2116	3116	470	2.000,00	1.000,00	3.553,10	2.000,00	1.000,00	3.611,10
2/852000+808100	Erlös Holzverkauf (Erzeugnisse)	2116	3116	470	26.000,00	16.000,00	11.383,14	26.000,00	16.000,00	12.172,20
2/852000+810000	Erträge aus Leistungen PV Anlage	2114	3114	470	20.000,00	18.000,00	22.852,05	20.000,00	18.000,00	22.852,05
2/852000+810003	Entgelt Entsorgung Autowracks	2114	3114	470	400,00	400,00	859,53	400,00	400,00	859,53
2/852000+810010	Entg.Alttextilien (Leistungserlöse 20%)	2114	3114	470	0,00	16.300,00	16.300,00	0,00	16.300,00	16.300,00
2/852000+810011	Entg.Haushaltsschrott (Leistungserlöse 20%)	2114	3114	470	30.000,00	30.000,00	44.829,88	30.000,00	30.000,00	43.401,20
2/852000+810012	Entg.Altpapier (Leistungserlöse 20%)	2114	3114	470	130.000,00	144.000,00	191.122,05	130.000,00	144.000,00	161.308,36
2/852000+810013	Entgelt Dosen (ARGEV) (Leistungserlöse 20%)	2114	3114	470	85.000,00	85.000,00	111.018,40	85.000,00	85.000,00	105.156,87
2/852000+810014	Entgelt Altglas (AGR) (Leistungserlöse 20%)	2114	3114	470	20.000,00	20.000,00	19.741,02	20.000,00	20.000,00	19.741,02
2/852000+810015	Entgelt Altspesiefett Leistungserlöse 20%	2114	3114	470	3.000,00	3.000,00	3.932,39	3.000,00	3.000,00	1.412,90
2/852000+810018	Entgelt Humus (Leistungserlöse 20 %)	2114	3114	470	13.000,00	7.000,00	10.094,10	13.000,00	7.000,00	10.094,10
2/852000+810021	Entgelt gefährl. Stoffe (Leist.erlöse 20 %)	2114	3114	470	2.500,00	2.500,00	2.005,42	2.500,00	2.500,00	2.005,42
2/852000+810022	Entgelt Toner (Leistungserlöse 20 %)	2114	3114	470	1.500,00	1.500,00	1.140,96	1.500,00	1.500,00	1.140,96
2/852000+810030	Entg.Entsorgung (ARO) (Leistungserlöse 10%)	2114	3114	470	90.000,00	90.000,00	90.769,66	90.000,00	90.000,00	81.942,47
2/852000+810040	Entgelt Elektro-Altgeräte (Leistungserlöse 10 %)	2114	3114	470	30.000,00	26.000,00	39.281,01	30.000,00	26.000,00	30.499,83
2/852000+811500	Miet-und Pachtzinse (20% Umsätze)	2115	3115	470	1.200,00	1.200,00	0,00	1.200,00	1.200,00	0,00
2/852000+812000	Gebühren für sonstige Leistungen (Wiegungen)	2114	3114	470	200,00	200,00	56,67	200,00	200,00	138,34
2/852000+813000	Erträge aus der Auflösung von Investitionszuschüssen (Kapitaltransfers)	2127		210	32.600,00	50.500,00	32.616,80	0,00	0,00	0,00
2/852000+816000	Kostenbeiträge (Kostenersätze) für sonstige Leistungen	2114	3114	470	12.000,00	12.000,00	10.854,17	12.000,00	12.000,00	10.854,17
2/852000+816100	Telefongebührenersätze (Kostenb.so.Verw-Lstg)	2114	3114	201	200,00	200,00	168,00	200,00	200,00	168,00
2/852000+816300	Kostenbeiträge (Kostenersätze) für PV-Anlagen	2114	3114	210	500,00	500,00	459,11	500,00	500,00	459,11
2/852000+816605	Ers.Abfallwirt.beratung (Kostenb.so.Verw-Lstg.)	2114	3114	470	14.000,00	14.000,00	9.794,13	14.000,00	14.000,00	5.013,13
2/852000+816920	Kostenbeiträge (Mahnspesen)	2114	3114	470	0,00	0,00	588,50	0,00	0,00	438,00
2/852000+817000	Erträge aus der Auflösung von Abfertigungsrückstellungen	2117		310	0,00	30.900,00	0,00	0,00	0,00	0,00
2/852000+817200	Erträge aus der Auflösung von Jubiläumsrückstellungen	2117		310	6.200,00	25.300,00	4.130,93	0,00	0,00	0,00
2/852000+817300	Erträge aus der Auflösung von Urlaubsrückstellungen	2117		310	0,00	0,00	9.813,37	0,00	0,00	0,00

		MVAG		VC AOB	Ergebnisvoranschlag			Finanzierungsvoranschlag		
		EH	FH		VA 2026	VA 2025	RA 2024	VA 2026	VA 2025	RA 2024
2/852000+817400	Erträge aus der Auflösung von Pensionsrückstellungen	2117		210	38.400,00	29.300,00	0,00	0,00	0,00	0,00
2/852000+819000	Übrige nicht finanzierungswirksame Erträge	2117		210	100,00	0,00	0,00	0,00	0,00	0,00
2/852000+828000	Rückersätze von Aufwendungen	2116	3116	470	0,00	0,00	4.541,60	0,00	0,00	4.541,60
2/852000+829100	Sonstige Erträge Recyclinghof	2116	3116	470	23.000,00	27.500,00	22.663,04	23.000,00	27.500,00	22.496,40
2/852000+829101	Sonstige Erträge steuerfrei	2116	3116	470	0,00	0,00	40.687,53	0,00	0,00	40.687,53
2/852000+829200	Schadenersätze Mülltonnen (20%)	2116	3116	470	800,00	200,00	905,98	800,00	200,00	956,07
2/852000+852500	Abfallwirtschaftsgebühr	2113	3113	470	4.225.000,00	4.225.000,00	4.233.167,08	4.225.000,00	4.225.000,00	4.227.994,81
2/852000+852800	Abfallwirtschaftsabgabe	2113	3113	470	528.000,00	422.500,00	423.233,38	528.000,00	422.500,00	422.727,71
2/852000+861010	Landestransfer Gebührenbremse 2024	2121	3121	220	0,00	0,00	460.917,00	0,00	0,00	460.917,00
2/852000+861510	Zuschuss Tierkadaversammelstelle	2121	3121	470	2.000,00	1.500,00	1.500,00	2.000,00	1.500,00	1.500,00
2/852000+868310	Pens.sicherungsbeitrag (Lfd.Tr.priv.Haush.)	2124	3124	310	1.200,00	1.200,00	1.229,04	1.200,00	1.200,00	1.229,04
2/852000+890000	Aktivierete Eigenleistungen	2117		470	0,00	0,00	12.626,81	0,00	0,00	0,00
SU 21 / 31	Summe Erträge / Einzahlungen operative Gebarung				5.338.800,00	5.384.700,00	5.846.567,85	5.261.500,00	5.166.700,00	5.712.618,92
1/852000-400000	Geringwertige Wirtschaftsgüter Mülltonnen und Müllabfuhr	2221	3221	470	30.000,00	60.000,00	55.563,22	30.000,00	60.000,00	56.344,32
1/852000-400001	Geringwertige Wirtschaftsgüter Allgemein	2221	3221	470	12.000,00	15.000,00	13.276,03	12.000,00	15.000,00	13.060,12
1/852000-400010	Geringw. Wirtschaftsgüter (EDV)	2221	3221	201	0,00	0,00	4.262,69	0,00	0,00	4.262,69
1/852000-400100	Dienstkleider (Geringwertige WG.)	2221	3221	470	18.500,00	18.500,00	18.416,81	18.500,00	18.500,00	18.416,81
1/852000-413401	Mittagstisch ab 1.1.96 (Handelswaren)	2221	3221	310	23.000,00	25.000,00	19.918,47	23.000,00	25.000,00	21.706,90
1/852000-413410	Gutscheine (Handelswaren)	2221	3221	310	4.000,00	4.000,00	3.130,58	4.000,00	4.000,00	3.130,58
1/852000-451000	Brennstoffe	2221	3221	470	1.000,00	8.000,00	7.085,64	1.000,00	8.000,00	6.352,51
1/852000-452000	Treibstoffe	2221	3221	470	147.000,00	147.000,00	140.217,56	147.000,00	147.000,00	137.819,81
1/852000-453000	Schmier- und Schleifmittel	2221	3221	470	7.000,00	7.000,00	10.304,16	7.000,00	7.000,00	10.708,76
1/852000-454000	Reinigungsmittel	2221	3221	470	4.000,00	4.000,00	3.782,53	4.000,00	4.000,00	3.782,53
1/852000-455000	Chemische u. sonstige artverwandte Mittel	2221	3221	470	200,00	300,00	148,98	200,00	300,00	148,98
1/852000-456000	Büromittel	2221	3221	470	500,00	700,00	445,49	500,00	700,00	445,49
1/852000-456010	Büromittel (EDV)	2221	3221	201	300,00	300,00	467,92	300,00	300,00	467,92
1/852000-457000	Druckwerke	2221	3221	470	3.000,00	3.000,00	7.022,96	3.000,00	3.000,00	7.022,96
1/852000-458000	Mittel zur ärztlichen Betreuung	2221	3221	470	500,00	600,00	530,28	500,00	600,00	530,28
1/852000-459000	Sonstige Verbrauchsgüter	2221	3221	470	4.000,00	7.000,00	6.795,39	4.000,00	7.000,00	6.795,39
1/852000-510000	Vertragsbedienstete Angestellte	2211	3211	310	157.300,00	159.400,00	125.139,51	157.300,00	159.400,00	125.139,51
1/852000-511000	Vertragsbedienstete Arbeiter	2211	3211	310	950.400,00	944.100,00	848.154,09	950.400,00	944.100,00	848.154,09
1/852000-523000	Geldbezüge der nicht ganzjährig beschäftigten Arbeiter	2211	3211	310	32.300,00	31.500,00	20.484,12	32.300,00	31.500,00	20.484,12
1/852000-565000	Mehrleistungsvergütungen	2211	3211	310	96.800,00	99.200,00	98.297,67	96.800,00	99.200,00	98.297,67
1/852000-569000	Sonstige Nebengebühren	2211	3211	310	147.800,00	146.700,00	159.782,48	147.800,00	146.700,00	159.782,48

Voranschlag 2026

Stadtgemeinde Klosterneuburg

Ergebnis- und Finanzierungsvoranschlag Detailnachweis

		MVAG		VC AOB	Ergebnisvoranschlag			Finanzierungsvoranschlag		
		EH	FH		VA 2026	VA 2025	RA 2024	VA 2026	VA 2025	RA 2024
1/852000-580100	DGB z.Ausgleichsfonds für Familienbeihilfen	2212	3212	310	47.600,00	44.900,00	41.813,01	47.600,00	44.900,00	41.813,01
1/852000-582100	Sonstige DGB zur sozialen Sicherheit	2212	3212	310	275.500,00	262.400,00	245.665,86	275.500,00	262.400,00	245.665,86
1/852000-582200	Sonstige DG-Beiträge Mitarbeitervorsorgekasse	2212	3212	310	12.800,00	11.600,00	10.288,56	12.800,00	11.600,00	10.288,56
1/852000-588000	Kommunalsteuer (Öffentliche Abgaben)	2212	3212	310	38.800,00	36.700,00	34.094,61	38.800,00	36.700,00	34.094,61
1/852000-591000	Dotierung von Rückstellungen für Abfertigungen	2214		310	2.900,00	16.100,00	29.868,26	0,00	0,00	0,00
1/852000-592000	Dotierung von Rückstellungen für Jubiläumszuwendungen	2214		310	15.600,00	18.800,00	32.915,46	0,00	0,00	0,00
1/852000-593000	Dotierung von Rückstellungen für nicht konsumierte Urlaube	2214		310	0,00	0,00	23.778,77	0,00	0,00	0,00
1/852000-600000	Strom (Energiebezüge)	2222	3222	470	20.200,00	20.200,00	21.648,48	20.200,00	20.200,00	21.407,67
1/852000-600010	Gas (Energiebezüge)	2222	3222	470	1.000,00	1.000,00	779,31	1.000,00	1.000,00	706,81
1/852000-600020	Wärme (Energiebezüge)	2222	3222	470	7.500,00	10.000,00	5.681,52	7.500,00	10.000,00	6.290,95
1/852000-614000	Instandhaltung Wiener Straße und Inkuhalle	2224	3224	470	1.500,00	1.500,00	887,78	1.500,00	1.500,00	887,78
1/852000-614100	Instandhaltung Recyclinghof	2224	3224	470	3.000,00	3.000,00	1.501,52	3.000,00	3.000,00	1.501,52
1/852000-616000	Instandhaltung Masch. u.maschinelle Anlagen	2224	3224	470	5.500,00	5.500,00	6.607,21	5.500,00	5.500,00	6.607,21
1/852000-617000	Instandhaltung Fahrzeuge	2224	3224	470	90.000,00	91.000,00	94.715,82	90.000,00	91.000,00	94.587,02
1/852000-618110	Instandhaltung EDV (Sonstige Anlagen)	2224	3224	201	10.900,00	20.800,00	17.521,90	10.900,00	20.800,00	17.521,90
1/852000-618200	Instandhaltung Amts-, Betriebs- und Geschäftsausstattung (Sonstige Anlagen)	2224	3224	470	7.000,00	7.000,00	3.699,48	7.000,00	7.000,00	3.699,48
1/852000-619000	Instandhaltung Sonderanlagen	2224	3224	470	31.000,00	48.000,00	17.804,57	31.000,00	48.000,00	17.804,57
1/852000-630000	Postdienste	2222	3222	470	12.500,00	12.500,00	10.441,05	12.500,00	12.500,00	10.441,05
1/852000-631000	Telekommunikationsdienste	2222	3222	201	5.500,00	5.500,00	5.968,09	5.500,00	5.500,00	5.968,09
1/852000-631010	Mobiltelefone	2222	3222	201	12.000,00	12.000,00	12.264,53	12.000,00	12.000,00	12.264,53
1/852000-631400	Telekommunikationsdienste (Internet, Standleitungen usw.)	2222	3222	201	4.700,00	4.700,00	4.638,58	4.700,00	4.700,00	4.638,58
1/852000-640000	Rechts- und Beratungsaufwand	2222	3222	470	0,00	0,00	15.800,00	0,00	0,00	15.800,00
1/852000-650000	Kreditzinsen	2241	3241	210	49.000,00	25.900,00	0,00	49.000,00	25.900,00	0,00
1/852000-670000	Versicherungen Gebäude	2222	3222	470	6.500,00	8.000,00	4.443,47	6.500,00	8.000,00	4.443,47
1/852000-670001	Versicherungen Fuhrpark	2222	3222	470	10.000,00	10.000,00	9.630,68	10.000,00	10.000,00	9.630,68
1/852000-680000	Planmäßige Abschreibung	2226		210	360.300,00	371.600,00	388.941,72	0,00	0,00	0,00
1/852000-695000	Wertberichtigungen zu Forderungen	2226		210	100,00	0,00	0,00	0,00	0,00	0,00
1/852000-698000	Sonstige Wertberichtigungen / Bestandsminderungen am kurzfristigen und langfristigen Vermögen	2226		210	0,00	0,00	40.687,44	0,00	0,00	0,00
1/852000-700000	Containermiete	2223	3223	470	7.000,00	7.000,00	5.878,47	7.000,00	7.000,00	5.615,28
1/852000-700010	Pachtzinse	2223	3223	470	18.500,00	41.700,00	59.494,58	18.500,00	41.700,00	59.494,58

Voranschlag 2026

Stadtgemeinde Klosterneuburg

Ergebnis- und Finanzierungsvoranschlag Detailnachweis

		MVAG		VC AOB	Ergebnisvoranschlag			Finanzierungsvoranschlag		
		EH	FH		VA 2026	VA 2025	RA 2024	VA 2026	VA 2025	RA 2024
1/852000-710000	Öffentliche Abgaben, ohne Gebühren gemäß FAG Fuhrpark	2225	3225	470	12.000,00	12.000,00	10.975,77	12.000,00	12.000,00	10.928,46
1/852000-710010	Öffentliche Abgaben, ohne Gebühren gemäß FAG Allgemein	2225	3225	470	1.000,00	1.000,00	327,70	1.000,00	1.000,00	327,70
1/852000-711000	Gebühren f. d. Benützung von Gemeindeeinrichtungen und Anlagen gem. FAG (Aufwand)	2225	3225	470	6.000,00	6.000,00	4.254,94	6.000,00	6.000,00	4.254,94
1/852000-720300	Verwaltungstangente (sonst. Kostenersätze)	2225	3225	210	640.000,00	640.000,00	638.609,00	640.000,00	640.000,00	638.609,00
1/852000-722000	Rückersatz von Erträgen	2225	3225	470	0,00	4.500,00	13.234,62	0,00	4.500,00	11.155,42
1/852000-722010	Zweckzuschuss Gebührenhaushalt 2024	2225	3225	220	0,00	0,00	462.421,41	0,00	0,00	458.953,25
1/852000-724000	Reisegebühren	2225	3225	470	500,00	500,00	867,40	500,00	500,00	867,40
1/852000-724563	Kilometergeld	2225	3225	470	2.000,00	2.000,00	2.488,92	2.000,00	2.000,00	2.488,92
1/852000-726000	Mitgliedsbeiträge	2225	3225	470	12.900,00	11.500,00	10.566,90	12.900,00	11.500,00	10.566,90
1/852000-728000	Entgelte für sonstige Leistungen	2225	3225	470	85.500,00	85.000,00	135.732,86	85.500,00	85.000,00	135.092,26
1/852000-728120	EDV Programme (Sonstige Leistungen)	2225	3225	201	8.200,00	0,00	447,00	8.200,00	0,00	447,00
1/852000-728250	Gebäudereinigung (Sonstige Leistungen)	2225	3225	240	26.500,00	38.000,00	36.466,31	26.500,00	38.000,00	36.466,31
1/852000-728260	Winterdienst (sonstige Leistungen)	2225	3225	240	3.500,00	3.800,00	3.033,35	3.500,00	3.800,00	3.033,35
1/852000-728800	Müllabfuhr (Sonstige Leistungen)	2225	3225	470	710.000,00	660.000,00	656.972,94	710.000,00	660.000,00	653.762,68
1/852000-728810	Müllentsorgung Müllabfuhr	2225	3225	470	746.300,00	746.300,00	629.305,29	746.300,00	746.300,00	742.591,10
1/852000-728811	Müllentsorgung Recyclinghof	2225	3225	470	153.000,00	140.000,00	128.150,14	153.000,00	140.000,00	127.481,83
1/852000-729000	Sonstige Aufwendungen Abfallverbände	2225	3225	470	10.000,00	10.000,00	9.403,07	10.000,00	10.000,00	9.403,07
1/852000-729091	Sonstige Aufwendungen (Aus- und Fortbildung)	2225	3225	310	0,00	0,00	5.884,98	0,00	0,00	5.884,98
1/852000-752200	Pensionen u.so.Ruhebez. (Lfd.Tr.an Gdeverb.)	2231	3231	310	43.000,00	41.000,00	40.969,44	43.000,00	41.000,00	40.969,44
1/852000-761000	Dotierung von Rückstellungen für Pensionen (Säule I)	2237		310	0,00	0,00	18.552,00	0,00	0,00	0,00
SU 22 / 32	Summe Aufwendungen / Auszahlungen operative Gebarung				5.156.900,00	5.180.300,00	5.499.351,35	4.778.000,00	4.773.800,00	5.067.311,14
SA 0 / SA 1	(0) Nettoergebnis (21 - 22) / (1) Geldfluss operative Gebarung (31 - 32)				181.900,00	204.400,00	347.216,50	483.500,00	392.900,00	645.307,78
2/852000+894009	Entnahmen von zweckgebundenen Haushaltsrücklagen	2301		210	0,00	0,00	99.863,87	0,00	0,00	0,00
1/852000-794001	Zuweisung an zweckgebundene Haushaltsrücklagen	2401		210	0,00	0,00	99.863,87	0,00	0,00	0,00
SA01	Saldo (01) Haushaltsrücklagen (230 - 240)				0,00	0,00	0,00	0,00	0,00	0,00
SA00	Saldo (00) Nettoergebnis nach Haushaltsrücklagen (Saldo 0 + Saldo 01)				181.900,00	204.400,00	347.216,50			
Investive Gebarung										
2/852000+300000	Kapitaltransfers von Bund, Bundesfonds und Bundeskammern	3331		470	0,00	0,00	0,00	0,00	40.000,00	0,00
2/852000+300930	Kapitaltransfers von Bund, Bundesfonds und Bundeskammern KIP 2023	3331		470	0,00	0,00	0,00	0,00	0,00	147.800,00

		MVAG		VC AOB	Ergebnisvoranschlag			Finanzierungsvoranschlag		
		EH	FH		VA 2026	VA 2025	RA 2024	VA 2026	VA 2025	RA 2024
2/852000+301000	Kapitaltransfers von Ländern, Landesfonds und Landeskammern		3331	470	0,00	0,00	0,00	0,00	0,00	48.829,00
2/852000+802000	Veräußerungen von Gebäuden und Bauten		3313	470	0,00	0,00	0,00	0,00	82.000,00	0,00
2/852000+803000	Veräußerungen von technischen Anlagen, Fahrzeugen und Maschinen		3314	470	0,00	0,00	0,00	0,00	0,00	7.732,00
SU 33	Summe Einzahlungen investive Gebarung							0,00	122.000,00	204.361,00
1/852000-006000	Sonstige Grundstückseinrichtungen		3412	2 470	0,00	0,00	0,00	0,00	0,00	15.662,55
1/852000-010800	Containerankauf		3413	2 470	0,00	0,00	0,00	0,00	0,00	40.101,00
1/852000-020100	Maschinen und maschinelle Anlagen		3414	2 470	0,00	0,00	0,00	7.200,00	23.000,00	246.364,85
1/852000-030000	Werkzeuge u. sonst. Erzeug.hilfsmittel		3414	2 470	0,00	0,00	0,00	0,00	3.200,00	0,00
1/852000-040000	Fahrzeuge		3414	2 470	0,00	0,00	0,00	0,00	250.000,00	47.960,00
1/852000-040100	Fahrzeuge Zusatzausstattung		3414	2 470	0,00	0,00	0,00	11.300,00	39.000,00	0,00
1/852000-042000	Amts-, Betriebs- und Geschäftsausstattung		3415	2 470	0,00	0,00	0,00	11.000,00	0,00	17.425,68
1/852000-042300	Amtsausstattung Datenverarbeitung		3415	2 201	0,00	0,00	0,00	0,00	67.000,00	91.770,50
1/852000-050000	Sonderanlagen		3412	2 470	0,00	0,00	0,00	115.000,00	116.500,00	0,00
1/852000-050900	Sonderanlagen (PV-Anlage)		3412	2 470	0,00	0,00	0,00	0,00	0,00	44.785,30
SU 34	Summe Auszahlungen investive Gebarung							144.500,00	498.700,00	504.069,88
SA2	Saldo (2) Geldfluss aus der Investiven Gebarung (33 – 34)							-144.500,00	-376.700,00	-299.708,88
SA3	Saldo (3) Nettofinanzierungssaldo (Saldo 1 + Saldo 2)							339.000,00	16.200,00	345.598,90
Finanzierungstätigkeit										
SU 35	Summe Einzahlungen aus der Finanzierungstätigkeit							0,00	0,00	0,00
SU 36	Summe Auszahlungen aus der Finanzierungstätigkeit							0,00	0,00	0,00
SA4	Saldo (4) Geldfluss aus der Finanzierungstätigkeit (35 – 36)							0,00	0,00	0,00
SA5	Saldo (5) Geldfluss aus der voranschlagswirksamen Gebarung (Saldo 3 + Saldo 4)							339.000,00	16.200,00	345.598,90
852001	Zentraler Wirtschaftshof Anteil Müllbeseitigung									
Operative Gebarung										
SU 21 / 31	Summe Erträge / Einzahlungen operative Gebarung				0,00	0,00	0,00	0,00	0,00	0,00
SU 22 / 32	Summe Aufwendungen / Auszahlungen operative Gebarung				0,00	0,00	0,00	0,00	0,00	0,00
SA 0 / SA 1	(0) Nettoergebnis (21 - 22) / (1) Geldfluss operative Gebarung (31 – 32)				0,00	0,00	0,00	0,00	0,00	0,00
6/852001+894001	Entnahmen von zweckgebundenen Haushaltsrücklagen		2301	1 210	0,00	0,00	250.000,00	0,00	0,00	0,00
SA01	Saldo (01) Haushaltsrücklagen (230 - 240)				0,00	0,00	250.000,00	0,00	0,00	0,00
SA00	Saldo (00) Nettoergebnis nach Haushaltsrücklagen (Saldo 0 + Saldo 01)				0,00	0,00	250.000,00			
Investive Gebarung										
SU 33	Summe Einzahlungen investive Gebarung							0,00	0,00	0,00
5/852001-050000	Sonderanlagen		3412	1 400	0,00	0,00	0,00	0,00	0,00	48.250,75

		MVAG		VC AOB	Ergebnisvoranschlag			Finanzierungsvoranschlag		
		EH	FH		VA 2026	VA 2025	RA 2024	VA 2026	VA 2025	RA 2024
5/852001-061000	Im Bau befindliche Gebäude und Bauten (Anteil Müllbetriebe)	3413	1	400	0,00	0,00	0,00	1.775.000,00	1.500.000,00	193.234,85
SU 34	Summe Auszahlungen investive Gebarung							1.775.000,00	1.500.000,00	241.485,60
SA2	Saldo (2) Geldfluss aus der Investiven Gebarung (33 – 34)							-1.775.000,00	-1.500.000,00	-241.485,60
SA3	Saldo (3) Nettofinanzierungssaldo (Saldo 1 + Saldo 2)							-1.775.000,00	-1.500.000,00	-241.485,60
Finanzierungstätigkeit										
6/852001+346000	Investitionsdarlehen von Finanzunternehmen	3514	1	210	0,00	0,00	0,00	1.775.000,00	1.730.000,00	0,00
SU 35	Summe Einzahlungen aus der Finanzierungstätigkeit							1.775.000,00	1.730.000,00	0,00
SU 36	Summe Auszahlungen aus der Finanzierungstätigkeit							0,00	0,00	0,00
SA4	Saldo (4) Geldfluss aus der Finanzierungstätigkeit (35 – 36)							1.775.000,00	1.730.000,00	0,00
SA5	Saldo (5) Geldfluss aus der voranschlagswirksamen Gebarung (Saldo 3 + Saldo 4)							0,00	230.000,00	-241.485,60
853	Betriebe für die Errichtung und Verwaltung von Wohn- und Ges									
853000	Betriebe f. Erricht. Verw. v. Wohn- u. Geschäftsgeb.									
Operative Gebarung										
2/853000+811000	Miet- und Pachtzinse (10% Umsätze)	2115	3115	240	750.000,00	753.500,00	766.506,41	750.000,00	753.500,00	747.197,95
2/853000+811001	Miet- und Pachtzinse (steuerfrei)	2115	3115	240	110.000,00	90.000,00	93.784,54	110.000,00	90.000,00	94.015,87
2/853000+811350	Miete Garconnieren (10 % USt)	2115	3115	240	210.000,00	176.500,00	250.103,93	210.000,00	176.500,00	257.974,29
2/853000+811500	Miete Autoabstellplatz (20% Umsätze)	2115	3115	240	10.300,00	8.000,00	10.244,30	10.300,00	8.000,00	10.592,09
2/853000+811510	Miet- und Pachtzinse (20% Umsätze)	2115	3115	240	386.000,00	390.000,00	384.634,15	386.000,00	390.000,00	386.257,58
2/853000+811900	Abgewohnte Zuschüsse (Finanzierungen, MZVZ etc.)	2115	3115	240	1.500,00	1.500,00	1.454,55	1.500,00	1.500,00	1.454,55
2/853000+816000	Kostenbeiträge (Kostenersätze) für sonstige Leistungen	2114	3114	240	9.000,00	0,00	8.400,57	9.000,00	0,00	8.400,57
2/853000+816300	Kostenbeiträge (Kostenersätze) für PV-Anlagen	2114	3114	210	300,00	300,00	306,18	300,00	300,00	306,18
2/853000+816920/1	Nebenansprüche	2114	3114	240	100,00	100,00	6,00	100,00	100,00	12,00
2/853000+828000	Rückersätze von Aufwendungen	2116	3116	240	0,00	0,00	156,22	0,00	0,00	77,15
2/853000+829000	Sonstige Erträge	2116	3116	240	0,00	1.000,00	2.081,29	0,00	1.000,00	1.367,13
2/853000+829300	Versicherungsersätze (Sonstige Erträge)	2116	3116	240	2.000,00	2.000,00	16.063,30	2.000,00	2.000,00	16.063,30
2/853000+861250	Annuitätenzuschuss Land NÖ.	2121	3121	210	41.300,00	41.300,00	41.790,96	41.300,00	41.300,00	41.790,96
6/853000+899000	Entnahmen aus Verrechnungsrücklagen zwischen operativer Gebarung und Projekten	2116		1 210	0,00	0,00	1.220,33	0,00	0,00	0,00
SU 21 / 31	Summe Erträge / Einzahlungen operative Gebarung				1.520.500,00	1.464.200,00	1.576.752,73	1.520.500,00	1.464.200,00	1.565.509,62
1/853000-400000	Geringwertige Wirtschaftsgüter	2221	3221	240	600,00	600,00	1.099,17	600,00	600,00	1.099,17
1/853000-413401	Mittagstisch ab 1.1.96 (Handelswaren)	2221	3221	310	1.800,00	1.800,00	1.498,41	1.800,00	1.800,00	1.635,36
1/853000-413410	Gutscheine (Handelswaren)	2221	3221	310	300,00	300,00	336,68	300,00	300,00	336,68
1/853000-510000	Vertragsbedienstete Angestellte	2211	3211	310	236.800,00	216.000,00	196.056,56	236.800,00	216.000,00	196.056,56

Voranschlag 2026

Stadtgemeinde Klosterneuburg

Ergebnis- und Finanzierungsvoranschlag Detailnachweis

		MVAG		VC AOB	Ergebnisvoranschlag			Finanzierungsvoranschlag		
		EH	FH		VA 2026	VA 2025	RA 2024	VA 2026	VA 2025	RA 2024
1/853000-565000	Mehrleistungsvergütungen	2211	3211	310	28.100,00	27.100,00	26.872,35	28.100,00	27.100,00	26.872,35
1/853000-569000	Sonstige Nebengebühren	2211	3211	310	7.000,00	6.800,00	6.749,36	7.000,00	6.800,00	6.749,36
1/853000-580100	DGB z.Ausgleichsfonds für Familienbeihilfen	2212	3212	310	4.200,00	4.000,00	4.117,01	4.200,00	4.000,00	4.117,01
1/853000-582100	Sonstige DGB zur sozialen Sicherheit	2212	3212	310	27.800,00	34.100,00	33.966,60	27.800,00	34.100,00	33.966,60
1/853000-582200	Sonstige DG-Beiträge Mitarbeiterversorgungskasse	2212	3212	310	3.300,00	3.200,00	2.999,70	3.300,00	3.200,00	2.999,70
1/853000-588000	Kommunalsteuer (Öffentliche Abgaben)	2212	3212	310	8.200,00	7.500,00	6.890,67	8.200,00	7.500,00	6.890,67
1/853000-592000	Dotierung von Rückstellungen für Jubiläumszuwendungen	2214		310	800,00	4.300,00	5.623,19	0,00	0,00	0,00
1/853000-593000	Dotierung von Rückstellungen für nicht konsumierte Urlaube	2214		310	0,00	0,00	3.178,47	0,00	0,00	0,00
1/853000-600000	Strom (Energiebezüge)	2222	3222	240	400,00	400,00	53,36	400,00	400,00	53,36
1/853000-600010	Gas (Energiebezüge)	2222	3222	240	1.100,00	1.000,00	847,67	1.100,00	1.000,00	847,67
1/853000-614000	Instandhaltung Gebäude	2224	3224	240	60.000,00	60.000,00	59.224,98	60.000,00	60.000,00	59.595,61
1/853000-614910	Gebäudeinstandhaltung Hausverwaltung	2224	3224	240	70.000,00	70.000,00	36.280,16	70.000,00	70.000,00	36.280,16
1/853000-618110	Instandhaltung EDV (Sonstige Anlagen)	2224	3224	201	400,00	300,00	313,67	400,00	300,00	313,67
1/853000-640000	Rechts- und Beratungsaufwand	2222	3222	240	10.000,00	10.000,00	687,50	10.000,00	10.000,00	687,50
1/853000-650000	Kreditzinsen	2241	3241	210	11.600,00	16.700,00	22.516,02	11.600,00	16.700,00	22.516,02
1/853000-659000	Geldverkehrs- und Bankspesen	2244	3244	240	4.000,00	3.000,00	3.301,36	4.000,00	3.000,00	3.301,36
1/853000-670000	Versicherungen	2222	3222	240	10.000,00	10.000,00	8.400,57	10.000,00	10.000,00	8.400,57
1/853000-680000	Planmäßige Abschreibung	2226		210	257.500,00	235.000,00	235.161,51	0,00	0,00	0,00
1/853000-685000	Dotierung von Rückstellungen für Prozesskosten	2226		210	0,00	0,00	2.300,00	0,00	0,00	0,00
1/853000-700000	Betriebskosten inkl. Reparaturfonds	2223	3223	240	55.000,00	70.100,00	54.826,88	55.000,00	70.100,00	54.826,88
1/853000-700002	Aufwendungen Hausverwaltung	2223	3223	240	630.000,00	505.000,00	489.378,07	630.000,00	505.000,00	489.378,07
1/853000-700020	Pachtzinse (u.a. Baurechtszinse u.ä.)	2223	3223	240	9.100,00	9.000,00	8.810,63	9.100,00	9.000,00	8.810,63
1/853000-700100	Nutzungsentgelt	2223	3223	240	25.000,00	30.000,00	21.704,57	25.000,00	30.000,00	21.704,57
1/853000-710000	Öffentliche Abgaben (Aufwendungen), ohne Gebühren gemäß FAG	2225	3225	240	400,00	400,00	361,75	400,00	400,00	361,75
1/853000-720300	Verwaltungstangente (sonst. Kostenersätze)	2225	3225	210	180.000,00	150.000,00	172.791,00	180.000,00	150.000,00	172.791,00
1/853000-724000	Reisegebühren	2225	3225	240	500,00	500,00	159,98	500,00	500,00	159,98
1/853000-724563	Kilometergeld	2225	3225	240	500,00	500,00	27,30	500,00	500,00	27,30
1/853000-728000	Entgelte für sonstige Leistungen	2225	3225	240	3.000,00	5.000,00	2.265,83	3.000,00	5.000,00	2.265,83
1/853000-799000	Zuweisungen an Verrechnungsrücklagen zwischen operativer Gebarung und Projekten	2225		210	0,00	0,00	1.220,33	0,00	0,00	0,00
SU 22 / 32	Summe Aufwendungen / Auszahlungen operative Gebarung				1.647.400,00	1.482.600,00	1.410.021,31	1.389.100,00	1.243.300,00	1.163.045,39
SA 0 / SA 1	(0) Nettoergebnis (21 - 22) / (1) Geldfluss operative Gebarung (31 - 32)				-126.900,00	-18.400,00	166.731,42	131.400,00	220.900,00	402.464,23

		MVAG		VC AOB	Ergebnisvoranschlag			Finanzierungsvoranschlag		
		EH	FH		VA 2026	VA 2025	RA 2024	VA 2026	VA 2025	RA 2024
5/853000-794001	Zuweisung an zweckgebundene Haushaltsrücklagen	2401		1 210	0,00	0,00	54.558,73	0,00	0,00	0,00
SA01	Saldo (01) Haushaltsrücklagen (230 - 240)				0,00	0,00	-54.558,73	0,00	0,00	0,00
SA00	Saldo (00) Nettoergebnis nach Haushaltsrücklagen (Saldo 0 + Saldo 01)				-126.900,00	-18.400,00	112.172,69			
Investive Gebarung										
SU 33	Summe Einzahlungen investive Gebarung							0,00	0,00	0,00
1/853000-010910	Aktivier. Aufwendungen Hausverwaltung		3413	2 240	0,00	0,00	0,00	100.000,00	100.000,00	36.448,59
5/853000-061911	Sanierung Wohnhaus Brandmayerstraße		3413	1 240	0,00	0,00	0,00	0,00	0,00	17.851,43
SU 34	Summe Auszahlungen investive Gebarung							100.000,00	100.000,00	54.300,02
SA2	Saldo (2) Geldfluss aus der Investiven Gebarung (33 – 34)							-100.000,00	-100.000,00	-54.300,02
SA3	Saldo (3) Nettofinanzierungssaldo (Saldo 1 + Saldo 2)							31.400,00	120.900,00	348.164,21
Finanzierungstätigkeit										
SU 35	Summe Einzahlungen aus der Finanzierungstätigkeit							0,00	0,00	0,00
1/853000-346900	Schuldenrückzahlung an Finanzunternehmen		3614	210	0,00	0,00	0,00	100.000,00	106.000,00	112.066,67
SU 36	Summe Auszahlungen aus der Finanzierungstätigkeit							100.000,00	106.000,00	112.066,67
SA4	Saldo (4) Geldfluss aus der Finanzierungstätigkeit (35 – 36)							-100.000,00	-106.000,00	-112.066,67
SA5	Saldo (5) Geldfluss aus der voranschlagswirksamen Gebarung (Saldo 3 + Saldo 4)							-68.600,00	14.900,00	236.097,54
87 Wirtschaftliche Unternehmungen										
870 Elektrizitätsversorgung										
870000 Photovoltaikanlagen										
Operative Gebarung										
2/870000+810000	Erträge aus Leistungen PV Anlage	2114	3114	330	30.000,00	30.000,00	25.057,50	30.000,00	30.000,00	24.920,77
2/870000+813000	Erträge aus der Auflösung von Investitionszuschüssen (Kapitaltransfers)	2127		210	0,00	7.100,00	0,00	0,00	0,00	0,00
SU 21 / 31	Summe Erträge / Einzahlungen operative Gebarung				30.000,00	37.100,00	25.057,50	30.000,00	30.000,00	24.920,77
1/870000-600000	Strom (Energiebezüge)	2222	3222	330	800,00	800,00	152,59	800,00	800,00	169,65
1/870000-619000	Instandhaltung von PV-Anlagen	2224	3224	330	17.000,00	17.000,00	10.101,88	17.000,00	17.000,00	10.101,88
1/870000-640210	Rechts- und Beratungsaufwand FBM	2222	3222	210	3.000,00	3.000,00	1.583,33	3.000,00	3.000,00	1.583,33
1/870000-650000	Kreditzinsen	2241	3241	210	0,00	0,00	238,47	0,00	0,00	238,47
1/870000-670000	Versicherungen	2222	3222	330	1.900,00	1.500,00	1.024,93	1.900,00	1.500,00	1.024,93
1/870000-680000	Planmäßige Abschreibung	2226		210	21.900,00	19.600,00	16.709,15	0,00	0,00	0,00
1/870000-710000	Öffentliche Abgaben, ohne Gebühren gemäß FAG	2225	3225	330	5.000,00	5.000,00	4.586,59	5.000,00	5.000,00	4.586,59
1/870000-720300	Verwaltungstangente (sonst. Kostenersatz)	2225	3225	210	11.000,00	11.000,00	9.773,74	11.000,00	11.000,00	9.773,74
SU 22 / 32	Summe Aufwendungen / Auszahlungen operative Gebarung				60.600,00	57.900,00	44.170,68	38.700,00	38.300,00	27.478,59
SA 0 / SA 1	(0) Nettoergebnis (21 - 22) / (1) Geldfluss operative Gebarung (31 – 32)				-30.600,00	-20.800,00	-19.113,18	-8.700,00	-8.300,00	-2.557,82

		MVAG		VC AOB	Ergebnisvoranschlag			Finanzierungsvoranschlag		
		EH	FH		VA 2026	VA 2025	RA 2024	VA 2026	VA 2025	RA 2024
SA01	Saldo (01) Haushaltsrücklagen (230 - 240)				0,00	0,00	0,00	0,00	0,00	0,00
SA00	Saldo (00) Nettoergebnis nach Haushaltsrücklagen (Saldo 0 + Saldo 01)				-30.600,00	-20.800,00	-19.113,18			
Investive Gebarung										
2/870000+300930	Kapitaltransfers von Bund, Bundesfonds und Bundeskammern KIP 2023		3331	330	0,00	0,00	0,00	0,00	0,00	137.500,00
2/870000+301000	Kapitaltransfers von Ländern, Landesfonds und Landeskammern		3331	330	0,00	0,00	0,00	45.000,00	0,00	0,00
SU 33	Summe Einzahlungen investive Gebarung							45.000,00	0,00	137.500,00
1/870000-050000	Sonderanlagen		3412	2 400	0,00	0,00	0,00	0,00	0,00	108.885,66
1/870000-050900	Sonderanlagen (PV-Anlage)		3412	2 330	0,00	0,00	0,00	75.000,00	325.000,00	28.739,70
SU 34	Summe Auszahlungen investive Gebarung							75.000,00	325.000,00	137.625,36
SA2	Saldo (2) Geldfluss aus der Investiven Gebarung (33 – 34)							-30.000,00	-325.000,00	-125,36
SA3	Saldo (3) Nettofinanzierungssaldo (Saldo 1 + Saldo 2)							-38.700,00	-333.300,00	-2.683,18
Finanzierungstätigkeit										
SU 35	Summe Einzahlungen aus der Finanzierungstätigkeit							0,00	0,00	0,00
1/870000-346900	Schuldenrückzahlung an Finanzunternehmen		3614	210	0,00	0,00	0,00	0,00	0,00	10.000,00
SU 36	Summe Auszahlungen aus der Finanzierungstätigkeit							0,00	0,00	10.000,00
SA4	Saldo (4) Geldfluss aus der Finanzierungstätigkeit (35 – 36)							0,00	0,00	-10.000,00
SA5	Saldo (5) Geldfluss aus der voranschlagswirksamen Gebarung (Saldo 3 + Saldo 4)							-38.700,00	-333.300,00	-12.683,18
870900	Energiegemeinschaft									
Operative Gebarung										
SU 21 / 31	Summe Erträge / Einzahlungen operative Gebarung				0,00	0,00	0,00	0,00	0,00	0,00
1/870900-726000	Mitgliedsbeiträge an Institutionen		2225	3225 330	1.100,00	0,00	0,00	1.100,00	0,00	0,00
1/870900-728000	Entgelte für sonstige Leistungen		2225	3225 330	3.900,00	0,00	0,00	3.900,00	0,00	0,00
SU 22 / 32	Summe Aufwendungen / Auszahlungen operative Gebarung				5.000,00	0,00	0,00	5.000,00	0,00	0,00
SA 0 / SA 1	(0) Nettoergebnis (21 - 22) / (1) Geldfluss operative Gebarung (31 – 32)				-5.000,00	0,00	0,00	-5.000,00	0,00	0,00
SA01	Saldo (01) Haushaltsrücklagen (230 - 240)				0,00	0,00	0,00	0,00	0,00	0,00
SA00	Saldo (00) Nettoergebnis nach Haushaltsrücklagen (Saldo 0 + Saldo 01)				-5.000,00	0,00	0,00			
Investive Gebarung										
SU 33	Summe Einzahlungen investive Gebarung							0,00	0,00	0,00
SU 34	Summe Auszahlungen investive Gebarung							0,00	0,00	0,00
SA2	Saldo (2) Geldfluss aus der Investiven Gebarung (33 – 34)							0,00	0,00	0,00
SA3	Saldo (3) Nettofinanzierungssaldo (Saldo 1 + Saldo 2)							-5.000,00	0,00	0,00
Finanzierungstätigkeit										
SU 35	Summe Einzahlungen aus der Finanzierungstätigkeit							0,00	0,00	0,00
SU 36	Summe Auszahlungen aus der Finanzierungstätigkeit							0,00	0,00	0,00
SA4	Saldo (4) Geldfluss aus der Finanzierungstätigkeit (35 – 36)							0,00	0,00	0,00

		MVAG VC AOB			Ergebnisvoranschlag			Finanzierungsvoranschlag		
		EH	FH		VA 2026	VA 2025	RA 2024	VA 2026	VA 2025	RA 2024
SA5	Saldo (5) Geldfluss aus der voranschlagswirksamen Gebarung (Saldo 3 + Saldo 4)							-5.000,00	0,00	0,00
88	Wirtschaftliche Unternehmungen (Fortsetzung)									
882	Werbebetriebe									
882000	Werbebetriebe									
	Operative Gebarung									
2/882000+810150	Plakatierungsentgelt	2114	3114	220	11.500,00	8.500,00	9.004,16	11.500,00	8.500,00	8.761,31
2/882000+810160	Plakatierungsentgelte (Transparente)	2114	3114	220	34.200,00	29.000,00	28.526,78	34.200,00	29.000,00	28.074,23
2/882000+829000	Sonstige Erträge	2116	3116	210	1.000,00	1.000,00	3.399,24	1.000,00	1.000,00	3.399,24
SU 21 / 31	Summe Erträge / Einzahlungen operative Gebarung				46.700,00	38.500,00	40.930,18	46.700,00	38.500,00	40.234,78
1/882000-459000	Sonstige Verbrauchsgüter	2221	3221	470	500,00	600,00	394,03	500,00	600,00	394,03
1/882000-640210	Rechts- und Beratungsaufwand FBM	2222	3222	210	1.500,00	2.000,00	600,00	1.500,00	2.000,00	600,00
1/882000-680000	Planmäßige Abschreibung	2226		210	100,00	100,00	149,50	0,00	0,00	0,00
1/882000-710000	Öffentliche Abgaben (Aufwendungen), ohne Gebühren gemäß FAG	2225	3225	220	6.000,00	6.000,00	8.797,81	6.000,00	6.000,00	8.797,81
1/882000-720300	Verwaltungstangente (sonst. Kostenersätze)	2225	3225	310	9.900,00	5.000,00	9.421,37	9.900,00	5.000,00	9.421,37
1/882000-728000	Entgelte für sonstige Leistungen	2225	3225	470	500,00	500,00	0,00	500,00	500,00	0,00
1/882000-728150	Plakatierung Heimatwerbung	2225	3225	220	12.500,00	13.000,00	11.101,20	12.500,00	13.000,00	11.501,60
SU 22 / 32	Summe Aufwendungen / Auszahlungen operative Gebarung				31.000,00	27.200,00	30.463,91	30.900,00	27.100,00	30.714,81
SA 0 / SA 1	(0) Nettoergebnis (21 - 22) / (1) Geldfluss operative Gebarung (31 – 32)				15.700,00	11.300,00	10.466,27	15.800,00	11.400,00	9.519,97
SA01	Saldo (01) Haushaltsrücklagen (230 - 240)				0,00	0,00	0,00	0,00	0,00	0,00
SA00	Saldo (00) Nettoergebnis nach Haushaltsrücklagen (Saldo 0 + Saldo 01)				15.700,00	11.300,00	10.466,27			
	Investive Gebarung									
SU 33	Summe Einzahlungen investive Gebarung							0,00	0,00	0,00
SU 34	Summe Auszahlungen investive Gebarung							0,00	0,00	0,00
SA2	Saldo (2) Geldfluss aus der Investiven Gebarung (33 – 34)							0,00	0,00	0,00
SA3	Saldo (3) Nettofinanzierungssaldo (Saldo 1 + Saldo 2)							15.800,00	11.400,00	9.519,97
	Finanzierungstätigkeit									
SU 35	Summe Einzahlungen aus der Finanzierungstätigkeit							0,00	0,00	0,00
SU 36	Summe Auszahlungen aus der Finanzierungstätigkeit							0,00	0,00	0,00
SA4	Saldo (4) Geldfluss aus der Finanzierungstätigkeit (35 – 36)							0,00	0,00	0,00
SA5	Saldo (5) Geldfluss aus der voranschlagswirksamen Gebarung (Saldo 3 + Saldo 4)							15.800,00	11.400,00	9.519,97

		MVAG VC AOB			Ergebnisvoranschlag			Finanzierungsvoranschlag		
		EH	FH		VA 2026	VA 2025	RA 2024	VA 2026	VA 2025	RA 2024
89	Wirtschaftliche Unternehmungen (Fortsetzung)									
891	Gast- und Schankbetriebe									
891000	Gast- und Schankbetriebe									
Operative Gebarung										
2/891000+811211	Gewerbepacht (steuerfrei)	2115	3115	240	8.000,00	5.600,00	6.329,25	8.000,00	5.600,00	6.329,25
SU 21 / 31	Summe Erträge / Einzahlungen operative Gebarung				8.000,00	5.600,00	6.329,25	8.000,00	5.600,00	6.329,25
1/891000-670000	Versicherungen	2222	3222	240	2.100,00	1.400,00	1.274,46	2.100,00	1.400,00	1.274,46
1/891000-710000	Öffentliche Abgaben (Aufwendungen), ohne Gebühren gemäß FAG	2225	3225	240	200,00	200,00	102,87	200,00	200,00	102,87
SU 22 / 32	Summe Aufwendungen / Auszahlungen operative Gebarung				2.300,00	1.600,00	1.377,33	2.300,00	1.600,00	1.377,33
SA 0 / SA 1	(0) Nettoergebnis (21 - 22) / (1) Geldfluss operative Gebarung (31 - 32)				5.700,00	4.000,00	4.951,92	5.700,00	4.000,00	4.951,92
SA01	Saldo (01) Haushaltsrücklagen (230 - 240)				0,00	0,00	0,00	0,00	0,00	0,00
SA00	Saldo (00) Nettoergebnis nach Haushaltsrücklagen (Saldo 0 + Saldo 01)				5.700,00	4.000,00	4.951,92			
Investive Gebarung										
SU 33	Summe Einzahlungen investive Gebarung							0,00	0,00	0,00
SU 34	Summe Auszahlungen investive Gebarung							0,00	0,00	0,00
SA2	Saldo (2) Geldfluss aus der Investiven Gebarung (33 - 34)							0,00	0,00	0,00
SA3	Saldo (3) Nettofinanzierungssaldo (Saldo 1 + Saldo 2)							5.700,00	4.000,00	4.951,92
Finanzierungstätigkeit										
SU 35	Summe Einzahlungen aus der Finanzierungstätigkeit							0,00	0,00	0,00
SU 36	Summe Auszahlungen aus der Finanzierungstätigkeit							0,00	0,00	0,00
SA4	Saldo (4) Geldfluss aus der Finanzierungstätigkeit (35 - 36)							0,00	0,00	0,00
SA5	Saldo (5) Geldfluss aus der voranschlagswirksamen Gebarung (Saldo 3 + Saldo 4)							5.700,00	4.000,00	4.951,92
894	Stadhallen, Kongresshäuser									
894000	Babenbergerhalle									
Operative Gebarung										
2/894000+808200	Erlöse Kaffeeautomat	2116	3116	110	0,00	0,00	1,58	0,00	0,00	28,96
2/894000+810003	Nebenerlöse	2114	3114	110	6.500,00	6.000,00	8.490,56	6.500,00	6.000,00	8.410,05
2/894000+810910	Erlös Eigenveranstaltung (Leistungserlöse)	2114	3114	110	65.000,00	65.000,00	188.909,96	65.000,00	65.000,00	186.073,68
2/894000+810930	Erträge Open Air Kino	2114	3114	110	6.000,00	6.000,00	8.109,73	6.000,00	6.000,00	8.109,73
2/894000+811210	Gewerbepacht (20% Umsätze)	2115	3115	110	14.000,00	13.000,00	17.978,54	14.000,00	13.000,00	15.949,88
2/894000+811410	Betriebskostensätze und sonstige Ersätze (20% Umsätze)	2115	3115	110	3.200,00	3.200,00	3.000,00	3.200,00	3.200,00	3.375,00
2/894000+811500	Miet- und Pachtzinse (20% Umsätze)	2115	3115	110	125.000,00	120.000,00	117.627,59	125.000,00	120.000,00	125.987,36
2/894000+813000	Erträge aus der Auflösung von Investitionszuschüssen (Kapitaltransfers)	2127		110	5.500,00	5.500,00	5.493,70	0,00	0,00	0,00

		MVAG		VC AOB	Ergebnisvoranschlag			Finanzierungsvoranschlag		
		EH	FH		VA 2026	VA 2025	RA 2024	VA 2026	VA 2025	RA 2024
2/894000+816000	Kostenbeiträge (Kostenersätze) für sonstige Leistungen	2114	3114	110	300,00	100,00	405,00	300,00	100,00	405,00
2/894000+816110	Kostenersätze (Finanzamt Gebühren)	2114	3114	110	0,00	0,00	27,24	0,00	0,00	68,94
2/894000+816300	Kostenbeiträge (Kostenersätze) für PV-Anlagen	2114	3114	210	600,00	600,00	609,37	600,00	600,00	609,37
2/894000+816920	Kostenbeiträge (Mahnspesen)	2114	3114	110	0,00	0,00	66,23	0,00	0,00	57,19
2/894000+817000	Erträge aus der Auflösung von Abfertigungsrückstellungen	2117		310	600,00	0,00	0,00	0,00	0,00	0,00
2/894000+817200	Erträge aus der Auflösung von Jubiläumsrückstellungen	2117		310	100,00	0,00	4.757,10	0,00	0,00	0,00
2/894000+817300	Erträge aus der Auflösung von Urlaubsrückstellungen	2117		310	0,00	0,00	659,37	0,00	0,00	0,00
2/894000+828000	Rückersätze von Aufwendungen	2116	3116	110	500,00	500,00	0,00	500,00	500,00	0,00
2/894000+829000	Sonstige Erträge	2116	3116	110	3.500,00	3.000,00	3.501,00	3.500,00	3.000,00	2.699,00
2/894000+860410	Mittel aus Arbeitsmarktservice- gesetz (Lfd. Transfer Bund)	2121	3121	310	0,00	0,00	2.683,33	0,00	0,00	3.033,33
2/894000+861500	Subvention d.Landes NÖ (Lfd.Transfer.v.Land)	2121	3121	110	17.000,00	17.000,00	18.000,00	17.000,00	17.000,00	18.000,00
2/894000+864100	Sponsoring (lfd. Transfers von Unternehmen und andere)	2123	3123	110	400,00	400,00	0,00	400,00	400,00	0,00
SU 21 / 31	Summe Erträge / Einzahlungen operative Gebarung				248.200,00	240.300,00	380.320,30	242.000,00	234.800,00	372.807,49
1/894000-400000	Geringwertige Wirtschaftsgüter	2221	3221	110	3.500,00	3.500,00	3.062,47	3.500,00	3.500,00	3.498,31
1/894000-400010	Geringw. Wirtschaftsgüter (EDV)	2221	3221	201	0,00	0,00	2.175,13	0,00	0,00	2.175,13
1/894000-400100	Dienstkleider (Geringwertige WG.)	2221	3221	110	500,00	600,00	88,01	500,00	600,00	88,01
1/894000-413401	Mittagstisch ab 1.1.96 (Handelswaren)	2221	3221	310	5.000,00	4.500,00	4.454,97	5.000,00	4.500,00	4.881,94
1/894000-413410	Gutscheine (Handelswaren)	2221	3221	310	1.000,00	1.000,00	844,20	1.000,00	1.000,00	844,20
1/894000-454000	Reinigungsmittel	2221	3221	110	7.500,00	8.500,00	6.139,16	7.500,00	8.500,00	6.139,16
1/894000-456000	Büromittel	2221	3221	110	300,00	400,00	129,34	300,00	400,00	129,34
1/894000-456010	Büromittel (EDV)	2221	3221	201	100,00	100,00	80,98	100,00	100,00	80,98
1/894000-457000	Druckwerke	2221	3221	110	3.500,00	4.000,00	2.188,11	3.500,00	4.000,00	2.188,11
1/894000-458000	Mittel zur ärztlichen Betreuung	2221	3221	110	200,00	500,00	0,00	200,00	500,00	0,00
1/894000-459000	Sonstige Verbrauchsgüter	2221	3221	110	3.500,00	4.200,00	2.888,25	3.500,00	4.200,00	2.888,25
1/894000-510000	Vertragsbedienstete Angestellte	2211	3211	310	35.900,00	36.500,00	34.857,23	35.900,00	36.500,00	34.857,23
1/894000-511000	Vertragsbedienstete Arbeiter	2211	3211	310	135.500,00	131.900,00	121.747,16	135.500,00	131.900,00	121.747,16
1/894000-521000	Geldbezüge der ganzjährig beschäftigten Arbeiter	2211	3211	310	0,00	14.900,00	17.599,27	0,00	14.900,00	17.599,27
1/894000-565000	Mehrleistungsvergütungen	2211	3211	310	21.900,00	21.300,00	20.897,30	21.900,00	21.300,00	20.897,30
1/894000-569000	Sonstige Nebengebühren	2211	3211	310	16.000,00	14.800,00	13.039,22	16.000,00	14.800,00	13.039,22
1/894000-580100	DGB z.Ausgleichsfonds für Familienbeihilfen	2212	3212	310	7.700,00	8.100,00	7.708,32	7.700,00	8.100,00	7.708,32
1/894000-582100	Sonstige DGB zur sozialen Sicherheit	2212	3212	310	42.000,00	43.300,00	40.914,01	42.000,00	43.300,00	40.914,01

Voranschlag 2026

Stadtgemeinde Klosterneuburg

Ergebnis- und Finanzierungsvoranschlag Detailnachweis

		MVAG		VC AOB	Ergebnisvoranschlag			Finanzierungsvoranschlag		
		EH	FH		VA 2026	VA 2025	RA 2024	VA 2026	VA 2025	RA 2024
1/894000-582200	Sonstige DG-Beiträge Mitarbeitervorsorgekasse	2212	3212	310	1.900,00	2.600,00	2.026,79	1.900,00	2.600,00	2.026,79
1/894000-588000	Kommunalsteuer (Öffentliche Abgaben)	2212	3212	310	6.300,00	6.600,00	6.195,77	6.300,00	6.600,00	6.195,77
1/894000-591000	Dotierung von Rückstellungen für Abfertigungen	2214		310	0,00	2.100,00	4.730,47	0,00	0,00	0,00
1/894000-592000	Dotierung von Rückstellungen für Jubiläumszuwendungen	2214		310	600,00	3.700,00	2.780,67	0,00	0,00	0,00
1/894000-593000	Dotierung von Rückstellungen für nicht konsumierte Urlaube	2214		310	0,00	0,00	5.432,23	0,00	0,00	0,00
1/894000-600000	Strom (Energiebezüge)	2222	3222	110	20.000,00	25.000,00	22.825,49	20.000,00	25.000,00	22.825,49
1/894000-600020	Wärme (Energiebezüge)	2222	3222	110	38.000,00	45.000,00	36.447,15	38.000,00	45.000,00	36.447,15
1/894000-614000	Instandhaltung Gebäude	2224	3224	110	25.000,00	62.000,00	19.457,53	25.000,00	62.000,00	20.422,93
1/894000-614100	Instandhaltung Heizanlagen	2224	3224	110	3.500,00	3.500,00	4.726,16	3.500,00	3.500,00	4.726,16
1/894000-616000	Instandhaltung Masch. u.maschinelle Anlagen	2224	3224	110	1.500,00	1.500,00	0,00	1.500,00	1.500,00	0,00
1/894000-618110	Instandhaltung EDV (Sonstige Anlagen)	2224	3224	201	1.900,00	5.200,00	5.033,62	1.900,00	5.200,00	5.033,62
1/894000-618200	Instandhaltung Amts-, Betriebs- und Geschäftsausstattung (Sonstige Anlagen)	2224	3224	110	3.500,00	5.500,00	7.310,80	3.500,00	5.500,00	8.010,80
1/894000-619000	Instandhaltung Sonderanlagen	2224	3224	110	2.500,00	9.000,00	1.555,84	2.500,00	9.000,00	1.555,84
1/894000-630000	Postdienste	2222	3222	110	5.500,00	5.400,00	4.666,32	5.500,00	5.400,00	4.666,32
1/894000-631000	Telekommunikationsdienste	2222	3222	201	400,00	400,00	365,01	400,00	400,00	365,01
1/894000-631010	Mobiltelefone	2222	3222	201	300,00	300,00	501,75	300,00	300,00	501,75
1/894000-640000	Rechts- und Beratungsaufwand	2222	3222	110	100,00	100,00	0,00	100,00	100,00	0,00
1/894000-640210	Rechts- und Beratungsaufwand	2222	3222	210	0,00	0,00	1.500,00	0,00	0,00	1.500,00
1/894000-657100	Disagien	2244	3244	110	700,00	1.200,00	535,55	700,00	1.200,00	545,22
1/894000-670000	Versicherungen	2222	3222	110	11.500,00	14.700,00	9.102,82	11.500,00	14.700,00	9.102,82
1/894000-680000	Planmäßige Abschreibung	2226		210	57.500,00	58.100,00	64.217,71	0,00	0,00	0,00
1/894000-710000	Öffentliche Abgaben (Aufwendungen), ohne Gebühren gemäß FAG	2225	3225	110	800,00	1.000,00	525,28	800,00	1.000,00	525,28
1/894000-711000	Gebühren f. d. Benützung von Gemeindeeinrichtungen und Anlagen gem. FAG (Aufwand)	2225	3225	110	19.000,00	19.000,00	16.692,91	19.000,00	19.000,00	16.692,91
1/894000-723100	Repräsentationsaufwendungen	2225	3225	110	200,00	300,00	0,00	200,00	300,00	0,00
1/894000-724000	Reisegebühren	2225	3225	110	0,00	100,00	0,00	0,00	100,00	0,00
1/894000-724563	Kilometergeld	2225	3225	110	100,00	100,00	0,00	100,00	100,00	0,00
1/894000-728000	Entgelte für sonstige Leistungen	2225	3225	110	3.700,00	5.000,00	3.206,52	3.700,00	5.000,00	3.206,52
1/894000-728024	Ticketgebühr (Entgelte für sonstige Leistungen)	2225	3225	110	5.800,00	3.000,00	6.633,21	5.800,00	3.000,00	6.633,21
1/894000-728120	EDV Programme (Sonstige Leistungen)	2225	3225	201	4.800,00	0,00	0,00	4.800,00	0,00	0,00
1/894000-728260	Winterdienst (sonstige Leistungen)	2225	3225	240	800,00	900,00	219,77	800,00	900,00	219,77
1/894000-728700	Werbung (Sonstige Leistungen)	2225	3225	110	500,00	1.000,00	0,00	500,00	1.000,00	0,00

		MVAG		VC AOB	Ergebnisvoranschlag			Finanzierungsvoranschlag		
		EH	FH		VA 2026	VA 2025	RA 2024	VA 2026	VA 2025	RA 2024
1/894000-728830	Eigenveranstaltungen (Sonstige Leistungen)	2225	3225	110	50.000,00	50.000,00	151.175,92	50.000,00	50.000,00	151.456,93
1/894000-728840	Öffentlichkeitsarbeit (Sonstige Leistungen)	2225	3225	520	500,00	0,00	0,00	500,00	0,00	0,00
1/894000-728850	Openairkino Klosterneuburg (Sonstige Leistungen)	2225	3225	110	34.500,00	33.500,00	39.793,07	34.500,00	33.500,00	39.203,92
SU 22 / 32	Summe Aufwendungen / Auszahlungen operative Gebarung				585.500,00	663.900,00	696.471,49	527.400,00	600.000,00	621.540,15
SA 0 / SA 1	(0) Nettoergebnis (21 - 22) / (1) Geldfluss operative Gebarung (31 - 32)				-337.300,00	-423.600,00	-316.151,19	-285.400,00	-365.200,00	-248.732,66
SA01	Saldo (01) Haushaltsrücklagen (230 - 240)				0,00	0,00	0,00	0,00	0,00	0,00
SA00	Saldo (00) Nettoergebnis nach Haushaltsrücklagen (Saldo 0 + Saldo 01)				-337.300,00	-423.600,00	-316.151,19			
Investive Gebarung										
SU 33	Summe Einzahlungen investive Gebarung							0,00	0,00	0,00
1/894000-042000	Amts-, Betriebs- und Geschäftsausstattung		3415	2 110	0,00	0,00	0,00	0,00	4.200,00	0,00
1/894000-042300	Amtsausstattung Datenverarbeitung		3415	2 201	0,00	0,00	0,00	0,00	0,00	7.500,00
SU 34	Summe Auszahlungen investive Gebarung							0,00	4.200,00	7.500,00
SA2	Saldo (2) Geldfluss aus der Investiven Gebarung (33 - 34)							0,00	-4.200,00	-7.500,00
SA3	Saldo (3) Nettofinanzierungssaldo (Saldo 1 + Saldo 2)							-285.400,00	-369.400,00	-256.232,66
Finanzierungstätigkeit										
SU 35	Summe Einzahlungen aus der Finanzierungstätigkeit							0,00	0,00	0,00
SU 36	Summe Auszahlungen aus der Finanzierungstätigkeit							0,00	0,00	0,00
SA4	Saldo (4) Geldfluss aus der Finanzierungstätigkeit (35 - 36)							0,00	0,00	0,00
SA5	Saldo (5) Geldfluss aus der voranschlagswirksamen Gebarung (Saldo 3 + Saldo 4)							-285.400,00	-369.400,00	-256.232,66

		MVAG		VC AOB	Ergebnisvoranschlag			Finanzierungsvoranschlag		
		EH	FH		VA 2026	VA 2025	RA 2024	VA 2026	VA 2025	RA 2024
9 Finanzwirtschaft										
90	Gesonderte Verwaltung									
900	Gesonderte Verwaltung									
900000	Finanzverwaltung									
Operative Gebarung										
2/900000+816560	Personalkostenersatz	2114	3114	310	0,00	0,00	400,28	0,00	0,00	400,28
2/900000+816910	Einheb. Seuchenvorsorgeabgabe (Kostenb.so.Verw.-Lstg.)	2114	3114	220	13.800,00	13.500,00	13.951,29	13.800,00	13.500,00	13.951,29
2/900000+817000	Erträge aus der Auflösung von Abfertigungsrückstellungen	2117		310	600,00	0,00	0,00	0,00	0,00	0,00
2/900000+817200	Erträge aus der Auflösung von Jubiläumsrückstellungen	2117		310	0,00	36.700,00	0,00	0,00	0,00	0,00
2/900000+817300	Erträge aus der Auflösung von Urlaubsrückstellungen	2117		310	0,00	0,00	757,37	0,00	0,00	0,00
2/900000+829000	Sonstige Erträge	2116	3116	210	0,00	0,00	416,82	0,00	0,00	416,82
2/900000+829400	Inkamerierung Jagdpa. (Kap.Tr.v.priv.Haush.)	2116	3116	240	2.000,00	2.000,00	1.947,50	2.000,00	2.000,00	1.947,50
SU 21 / 31	Summe Erträge / Einzahlungen operative Gebarung				16.400,00	52.200,00	17.473,26	15.800,00	15.500,00	16.715,89
1/900000-400000	Geringwertige Wirtschaftsgüter	2221	3221	210	1.500,00	2.000,00	1.604,74	1.500,00	2.000,00	1.604,74
1/900000-400010	Geringw. Wirtschaftsgüter (EDV)	2221	3221	201	0,00	0,00	1.543,54	0,00	0,00	1.543,54
1/900000-400100	Dienstkleider (Geringwertige WG.)	2221	3221	210	200,00	600,00	66,00	200,00	600,00	66,00
1/900000-456000	Büromittel	2221	3221	210	3.000,00	3.500,00	3.813,92	3.000,00	3.500,00	3.813,92
1/900000-456010	Büromittel (EDV)	2221	3221	201	1.600,00	1.100,00	723,05	1.600,00	1.100,00	723,05
1/900000-457000	Druckwerke	2221	3221	210	5.000,00	11.000,00	17.920,61	5.000,00	11.000,00	17.887,50
1/900000-459000	Sonstige Verbrauchsgüter	2221	3221	210	700,00	600,00	492,08	700,00	600,00	492,08
1/900000-510000	Vertragsbedienstete Angestellte	2211	3211	310	357.900,00	1.091.000,00	955.900,89	357.900,00	1.091.000,00	955.900,89
1/900000-565000	Mehrleistungsvergütungen	2211	3211	310	121.400,00	110.600,00	102.549,41	121.400,00	110.600,00	102.549,41
1/900000-569000	Sonstige Nebengebühren	2211	3211	310	63.700,00	61.800,00	58.669,36	63.700,00	61.800,00	58.669,36
1/900000-580100	DGB z.Ausgleichsfonds für Familienbeihilfen	2212	3212	310	38.600,00	41.200,00	39.948,08	38.600,00	41.200,00	39.948,08
1/900000-582100	Sonstige DGB zur sozialen Sicherheit	2212	3212	310	223.900,00	213.900,00	196.601,52	223.900,00	213.900,00	196.601,52
1/900000-582200	Sonstige DG-Beiträge Mitarbeitervorsorgekasse	2212	3212	310	8.500,00	8.300,00	7.245,73	8.500,00	8.300,00	7.245,73
1/900000-591000	Dotierung von Rückstellungen für Abfertigungen	2214		310	7.000,00	42.600,00	49.771,55	0,00	0,00	0,00
1/900000-592000	Dotierung von Rückstellungen für Jubiläumszuwendungen	2214		310	5.500,00	36.800,00	32.442,05	0,00	0,00	0,00
1/900000-593000	Dotierung von Rückstellungen für nicht konsumierte Urlaube	2214		310	0,00	0,00	38.518,84	0,00	0,00	0,00

Voranschlag 2026

Stadtgemeinde Klosterneuburg

Ergebnis- und Finanzierungsvoranschlag Detailnachweis

		MVAG		VC AOB	Ergebnisvoranschlag			Finanzierungsvoranschlag		
		EH	FH		VA 2026	VA 2025	RA 2024	VA 2026	VA 2025	RA 2024
1/900000-618100	Instandhaltung Amts-, Betriebs- und Geschäftsausstattung (Sonstige Anlagen)	2224	3224	210	1.000,00	2.000,00	731,03	1.000,00	2.000,00	731,03
1/900000-618110	Instandhaltung EDV (Sonstige Anlagen)	2224	3224	201	31.800,00	31.900,00	29.117,23	31.800,00	31.900,00	29.074,75
1/900000-630000	Postdienste	2222	3222	210	21.500,00	21.500,00	7.935,22	21.500,00	21.500,00	7.935,22
1/900000-631000	Telekommunikationsdienste	2222	3222	201	300,00	300,00	268,32	300,00	300,00	268,32
1/900000-631010	Mobiltelefone	2222	3222	201	400,00	300,00	412,32	400,00	300,00	412,32
1/900000-640000	Rechts- und Beratungsaufwand	2222	3222	220	17.000,00	10.000,00	11.816,82	17.000,00	10.000,00	11.816,82
1/900000-640210	Rechts- und Beratungsaufwand FBM	2222	3222	210	30.000,00	30.000,00	28.945,90	30.000,00	30.000,00	28.945,90
1/900000-657100	Disagien	2244	3244	210	1.000,00	1.000,00	941,72	1.000,00	1.000,00	967,68
1/900000-680000	Planmäßige Abschreibung	2226		210	5.200,00	5.900,00	6.549,35	0,00	0,00	0,00
1/900000-685000	Dotierung von Rückstellungen für Prozesskosten	2226		220	0,00	0,00	10.600,00	0,00	0,00	0,00
1/900000-710000	Öffentliche Abgaben (Aufwendungen), ohne Gebühren gemäß FAG	2225	3225	210	0,00	100,00	0,00	0,00	100,00	0,00
1/900000-724000	Reisegebühren	2225	3225	210	1.000,00	1.000,00	707,80	1.000,00	1.000,00	707,80
1/900000-724563	Kilometergeld	2225	3225	210	700,00	700,00	608,27	700,00	700,00	608,27
1/900000-728000	Entgelte für sonstige Leistungen	2225	3225	210	700,00	6.000,00	6.015,87	700,00	6.000,00	6.011,07
1/900000-728120	EDV Programme (Sonstige Leistungen)	2225	3225	201	30.800,00	21.900,00	2.532,00	30.800,00	21.900,00	2.532,00
1/900000-729000	Sonstige Aufwendungen	2225	3225	210	100,00	100,00	0,00	100,00	100,00	0,00
SU 22 / 32	Summe Aufwendungen / Auszahlungen operative Gebarung				980.000,00	1.757.700,00	1.614.993,22	962.300,00	1.672.400,00	1.477.057,00
SA 0 / SA 1	(0) Nettoergebnis (21 - 22) / (1) Geldfluss operative Gebarung (31 - 32)				-963.600,00	-1.705.500,00	-1.597.519,96	-946.500,00	-1.656.900,00	-1.460.341,11
SA01	Saldo (01) Haushaltsrücklagen (230 - 240)				0,00	0,00	0,00	0,00	0,00	0,00
SA00	Saldo (00) Nettoergebnis nach Haushaltsrücklagen (Saldo 0 + Saldo 01)				-963.600,00	-1.705.500,00	-1.597.519,96			
Investive Gebarung										
SU 33	Summe Einzahlungen investive Gebarung							0,00	0,00	0,00
SU 34	Summe Auszahlungen investive Gebarung							0,00	0,00	0,00
SA2	Saldo (2) Geldfluss aus der Investiven Gebarung (33 - 34)							0,00	0,00	0,00
SA3	Saldo (3) Nettofinanzierungssaldo (Saldo 1 + Saldo 2)							-946.500,00	-1.656.900,00	-1.460.341,11
Finanzierungstätigkeit										
SU 35	Summe Einzahlungen aus der Finanzierungstätigkeit							0,00	0,00	0,00
SU 36	Summe Auszahlungen aus der Finanzierungstätigkeit							0,00	0,00	0,00
SA4	Saldo (4) Geldfluss aus der Finanzierungstätigkeit (35 - 36)							0,00	0,00	0,00
SA5	Saldo (5) Geldfluss aus der voranschlagswirksamen Gebarung (Saldo 3 + Saldo 4)							-946.500,00	-1.656.900,00	-1.460.341,11

		MVAG VC AOB			Ergebnisvoranschlag			Finanzierungsvoranschlag		
		EH	FH		VA 2026	VA 2025	RA 2024	VA 2026	VA 2025	RA 2024
91	Kapitalvermögen und Stiftungen ohne eigene Rechtspersönlichkeit									
910	Geldverkehr									
910000	Geldverkehr									
	Operative Gebarung									
2/910000+823000	Sonstige Zinserträge	2131	3131	210	28.000,00	20.000,00	48.583,30	28.000,00	20.000,00	48.583,30
SU 21 / 31	Summe Erträge / Einzahlungen operative Gebarung				28.000,00	20.000,00	48.583,30	28.000,00	20.000,00	48.583,30
1/910000-659000	Geldverkehrsspesen	2244	3244	210	40.000,00	40.000,00	35.763,77	40.000,00	40.000,00	35.763,77
1/910000-710100	Kapitalertragsteuer (öffentliche Abgaben)	2225	3225	210	7.000,00	7.000,00	12.145,83	7.000,00	7.000,00	12.145,83
SU 22 / 32	Summe Aufwendungen / Auszahlungen operative Gebarung				47.000,00	47.000,00	47.909,60	47.000,00	47.000,00	47.909,60
SA 0 / SA 1	(0) Nettoergebnis (21 - 22) / (1) Geldfluss operative Gebarung (31 - 32)				-19.000,00	-27.000,00	673,70	-19.000,00	-27.000,00	673,70
SA01	Saldo (01) Haushaltsrücklagen (230 - 240)				0,00	0,00	0,00	0,00	0,00	0,00
SA00	Saldo (00) Nettoergebnis nach Haushaltsrücklagen (Saldo 0 + Saldo 01)				-19.000,00	-27.000,00	673,70			
	Investive Gebarung									
SU 33	Summe Einzahlungen investive Gebarung							0,00	0,00	0,00
SU 34	Summe Auszahlungen investive Gebarung							0,00	0,00	0,00
SA2	Saldo (2) Geldfluss aus der Investiven Gebarung (33 - 34)							0,00	0,00	0,00
SA3	Saldo (3) Nettofinanzierungssaldo (Saldo 1 + Saldo 2)							-19.000,00	-27.000,00	673,70
	Finanzierungstätigkeit									
SU 35	Summe Einzahlungen aus der Finanzierungstätigkeit							0,00	0,00	0,00
SU 36	Summe Auszahlungen aus der Finanzierungstätigkeit							0,00	0,00	0,00
SA4	Saldo (4) Geldfluss aus der Finanzierungstätigkeit (35 - 36)							0,00	0,00	0,00
SA5	Saldo (5) Geldfluss aus der voranschlagswirksamen Gebarung (Saldo 3 + Saldo 4)							-19.000,00	-27.000,00	673,70
912	Rücklagen (soweit nicht aufteilbar)									
912000	Rücklagen									
	Operative Gebarung									
2/912000+823000	Sonstige Zinserträge	2131	3131	210	60.000,00	80.000,00	392.405,86	60.000,00	80.000,00	392.405,86
SU 21 / 31	Summe Erträge / Einzahlungen operative Gebarung				60.000,00	80.000,00	392.405,86	60.000,00	80.000,00	392.405,86
1/912000-710100	Kapitalertragsteuer (öffentliche Abgaben)	2225	3225	210	15.000,00	25.000,00	98.101,48	15.000,00	25.000,00	98.101,48
SU 22 / 32	Summe Aufwendungen / Auszahlungen operative Gebarung				15.000,00	25.000,00	98.101,48	15.000,00	25.000,00	98.101,48
SA 0 / SA 1	(0) Nettoergebnis (21 - 22) / (1) Geldfluss operative Gebarung (31 - 32)				45.000,00	55.000,00	294.304,38	45.000,00	55.000,00	294.304,38
2/912000+894001	Entnahmen von zweckgebundenen Haushaltsrücklagen	2301		210	0,00	0,00	1.015.166,66	0,00	0,00	0,00
2/912000+895001	Entnahmen von allgemeinen Haushaltsrücklagen	2301		210	1.308.300,00	2.613.800,00	12.578.421,57	0,00	0,00	0,00
2/912000+895009	Entnahmen von allgemeinen Haushaltsrücklagen	2301		210	0,00	1.067.300,00	0,00	0,00	0,00	0,00

		MVAG		VC AOB	Ergebnisvoranschlag			Finanzierungsvoranschlag		
		EH	FH		VA 2026	VA 2025	RA 2024	VA 2026	VA 2025	RA 2024
1/912000-794001	Zuweisung an zweckgebundene Haushaltsrücklagen	2401		210	0,00	0,00	2.030.333,32	0,00	0,00	0,00
1/912000-795001	Zuweisung an allgemeine Haushaltsrücklagen	2401		210	0,00	0,00	11.328.042,62	0,00	0,00	0,00
SA01	Saldo (01) Haushaltsrücklagen (230 - 240)				1.308.300,00	3.681.100,00	235.212,29	0,00	0,00	0,00
SA00	Saldo (00) Nettoergebnis nach Haushaltsrücklagen (Saldo 0 + Saldo 01)				1.353.300,00	3.736.100,00	529.516,67			
Investive Gebarung										
SU 33	Summe Einzahlungen investive Gebarung							0,00	0,00	0,00
SU 34	Summe Auszahlungen investive Gebarung							0,00	0,00	0,00
SA2	Saldo (2) Geldfluss aus der Investiven Gebarung (33 – 34)							0,00	0,00	0,00
SA3	Saldo (3) Nettofinanzierungssaldo (Saldo 1 + Saldo 2)							45.000,00	55.000,00	294.304,38
Finanzierungstätigkeit										
SU 35	Summe Einzahlungen aus der Finanzierungstätigkeit							0,00	0,00	0,00
SU 36	Summe Auszahlungen aus der Finanzierungstätigkeit							0,00	0,00	0,00
SA4	Saldo (4) Geldfluss aus der Finanzierungstätigkeit (35 – 36)							0,00	0,00	0,00
SA5	Saldo (5) Geldfluss aus der voranschlagswirksamen Gebarung (Saldo 3 + Saldo 4)							45.000,00	55.000,00	294.304,38
913	Wertpapiere									
913000	Wertpapiere									
Operative Gebarung										
2/913000+820000	Zinsen von Darl. u. Wertpap.	2131	3131	210	100,00	100,00	70,73	100,00	100,00	70,73
2/913000+891000	Sonstige Wertaufholungen / Bestandsvermehrungen am kurzfristigen und langfristigen Vermögen	2117		210	0,00	0,00	635,02	0,00	0,00	0,00
SU 21 / 31	Summe Erträge / Einzahlungen operative Gebarung				100,00	100,00	705,75	100,00	100,00	70,73
1/913000-659000	Geldverkehrs- und Bankspesen	2244	3244	210	100,00	100,00	18,44	100,00	100,00	18,44
1/913000-710100	Kapitalertragsteuer (öffentliche Abgaben)	2225	3225	210	0,00	100,00	0,00	0,00	100,00	0,00
1/913000-729800	Zinsen f. VS. Krdf. (Sonstige Aufwendungen)	2225	3225	210	100,00	100,00	70,73	100,00	100,00	23,00
SU 22 / 32	Summe Aufwendungen / Auszahlungen operative Gebarung				200,00	300,00	89,17	200,00	300,00	41,44
SA 0 / SA 1	(0) Nettoergebnis (21 - 22) / (1) Geldfluss operative Gebarung (31 – 32)				-100,00	-200,00	616,58	-100,00	-200,00	29,29
SA01	Saldo (01) Haushaltsrücklagen (230 - 240)				0,00	0,00	0,00	0,00	0,00	0,00
SA00	Saldo (00) Nettoergebnis nach Haushaltsrücklagen (Saldo 0 + Saldo 01)				-100,00	-200,00	616,58			
Investive Gebarung										
SU 33	Summe Einzahlungen investive Gebarung							0,00	0,00	0,00
SU 34	Summe Auszahlungen investive Gebarung							0,00	0,00	0,00
SA2	Saldo (2) Geldfluss aus der Investiven Gebarung (33 – 34)							0,00	0,00	0,00
SA3	Saldo (3) Nettofinanzierungssaldo (Saldo 1 + Saldo 2)							-100,00	-200,00	29,29

		MVAG VC AOB			Ergebnisvoranschlag			Finanzierungsvoranschlag		
		EH	FH		VA 2026	VA 2025	RA 2024	VA 2026	VA 2025	RA 2024
Finanzierungstätigkeit										
SU 35	Summe Einzahlungen aus der Finanzierungstätigkeit							0,00	0,00	0,00
SU 36	Summe Auszahlungen aus der Finanzierungstätigkeit							0,00	0,00	0,00
SA4	Saldo (4) Geldfluss aus der Finanzierungstätigkeit (35 – 36)							0,00	0,00	0,00
SA5	Saldo (5) Geldfluss aus der voranschlagswirksamen Gebarung (Saldo 3 + Saldo 4)							-100,00	-200,00	29,29
916 Schadenersätze von Dritten (soweit nicht aufteilbar)										
916000 Schadenersätze										
Operative Gebarung										
2/916000+862010	Abgeltung f. Bodenschatzförderungen (Lfd. Tr. Bund NÖ. Erdöl-/gasgem.)	2121	3121	210	8.000,00	8.000,00	9.568,52	8.000,00	8.000,00	9.568,52
SU 21 / 31	Summe Erträge / Einzahlungen operative Gebarung				8.000,00	8.000,00	9.568,52	8.000,00	8.000,00	9.568,52
1/916000-691100	Schadensvergütungen	2225	3225	310	3.000,00	3.000,00	0,00	3.000,00	3.000,00	0,00
1/916000-752000	Laufende Transferzahl. an Gemeindeverbände	2231	3231	210	2.000,00	2.000,00	4.036,70	2.000,00	2.000,00	4.036,70
SU 22 / 32	Summe Aufwendungen / Auszahlungen operative Gebarung				5.000,00	5.000,00	4.036,70	5.000,00	5.000,00	4.036,70
SA 0 / SA 1	(0) Nettoergebnis (21 - 22) / (1) Geldfluss operative Gebarung (31 – 32)				3.000,00	3.000,00	5.531,82	3.000,00	3.000,00	5.531,82
SA01	Saldo (01) Haushaltsrücklagen (230 - 240)				0,00	0,00	0,00	0,00	0,00	0,00
SA00	Saldo (00) Nettoergebnis nach Haushaltsrücklagen (Saldo 0 + Saldo 01)				3.000,00	3.000,00	5.531,82			
Investive Gebarung										
SU 33	Summe Einzahlungen investive Gebarung							0,00	0,00	0,00
SU 34	Summe Auszahlungen investive Gebarung							0,00	0,00	0,00
SA2	Saldo (2) Geldfluss aus der Investiven Gebarung (33 – 34)							0,00	0,00	0,00
SA3	Saldo (3) Nettofinanzierungssaldo (Saldo 1 + Saldo 2)							3.000,00	3.000,00	5.531,82
Finanzierungstätigkeit										
SU 35	Summe Einzahlungen aus der Finanzierungstätigkeit							0,00	0,00	0,00
SU 36	Summe Auszahlungen aus der Finanzierungstätigkeit							0,00	0,00	0,00
SA4	Saldo (4) Geldfluss aus der Finanzierungstätigkeit (35 – 36)							0,00	0,00	0,00
SA5	Saldo (5) Geldfluss aus der voranschlagswirksamen Gebarung (Saldo 3 + Saldo 4)							3.000,00	3.000,00	5.531,82
92 Öffentliche Abgaben										
920 Ausschließliche Gemeindeabgaben										
920000 Ausschließliche Gemeindeabgaben										
Operative Gebarung										
2/920000+816230	Kostenbeiträge (Kostenersätze) für sonstige Leistungen	2114	3114	230	1.500,00	1.500,00	0,00	1.500,00	1.500,00	0,00
2/920000+816510	Druckkostenbeiträge (Kurzparkzonenscheine)	2114	3114	510	0,00	700,00	1.829,60	0,00	700,00	1.829,60

Voranschlag 2026

Stadtgemeinde Klosterneuburg

Ergebnis- und Finanzierungsvoranschlag Detailnachweis

		MVAG		VC AOB	Ergebnisvoranschlag			Finanzierungsvoranschlag		
		EH	FH		VA 2026	VA 2025	RA 2024	VA 2026	VA 2025	RA 2024
2/920000+819000	Übrige nicht finanzierungswirksame Erträge	2117		210	10.000,00	18.000,00	6.509,40	0,00	0,00	0,00
2/920000+830000	Grundsteuer A (Land- u. Forstw.)	2111	3111	220	19.000,00	19.000,00	21.494,38	19.000,00	19.000,00	20.847,01
2/920000+831000	Grundsteuer B	2111	3111	220	3.160.000,00	3.160.500,00	3.150.033,94	3.160.000,00	3.160.500,00	3.124.386,27
2/920000+833100	Kommunalsteuer	2111	3111	220	7.410.000,00	7.204.400,00	7.180.348,48	7.410.000,00	7.204.400,00	7.169.809,05
2/920000+835100	Kurzparkzonenabgabe	2111	3111	510	456.000,00	356.000,00	362.062,90	456.000,00	356.000,00	362.062,90
2/920000+837000	Lustbarkeitsabgabe	2111	3111	220	0,00	0,00	1.052,76	0,00	0,00	1.052,76
2/920000+838000	Hundeabgabe	2111	3111	220	145.000,00	122.000,00	123.721,77	145.000,00	122.000,00	123.624,68
2/920000+841000	Gebrauchsabgabe	2111	3111	220	460.000,00	460.000,00	416.291,58	460.000,00	460.000,00	416.836,25
2/920000+841000/2	Gebrauchsabgabe Tiefbauamt	2111	3111	430	30.000,00	30.000,00	27.704,37	30.000,00	30.000,00	25.764,43
2/920000+849000	Nebenansprüche	2111	3111	220	35.000,00	30.000,00	39.833,97	35.000,00	30.000,00	33.784,58
2/920000+849000/2	Nebenansprüche	2111	3111	410	4.000,00	2.000,00	3.819,07	4.000,00	2.000,00	6.803,11
2/920000+849000/3	Nebenansprüche	2111	3111	410	4.000,00	2.000,00	3.443,62	4.000,00	2.000,00	3.027,75
2/920000+849000/5	Nebenansprüche	2111	3111	430	100,00	100,00	339,09	100,00	100,00	75,00
2/920000+849000/6	Nebenansprüche	2111	3111	510	0,00	0,00	44,98	0,00	0,00	35,38
2/920000+849000/8	Nebenansprüche	2111	3111	230	2.000,00	2.000,00	1.615,95	2.000,00	2.000,00	915,88
2/920000+849000/9	Nebenansprüche	2111	3111	460	200,00	200,00	48,00	200,00	200,00	60,00
2/920000+849000/10	Nebenansprüche	2111	3111	230	3.000,00	3.000,00	1.450,07	3.000,00	3.000,00	1.805,78
2/920000+850000	Aufschließungsabgabe Nö.BO	2111	3111	420	600.000,00	546.500,00	861.918,22	600.000,00	546.500,00	688.287,30
2/920000+850100	Abstellplatzausgleichsabgabe	2111	3111	410	0,00	578.400,00	216.988,00	0,00	578.400,00	195.255,00
2/920000+850300	Spielplatzausgleichsabgabe	2111	3111	410	0,00	0,00	34.425,00	0,00	0,00	136.645,35
2/920000+856000	Verwaltungsabgabe Standesamt	2111	3111	340	6.000,00	6.000,00	5.473,90	6.000,00	6.000,00	5.473,90
2/920000+856100	Verwaltungsabgabe Staatsbürgerschaft	2111	3111	340	1.500,00	1.500,00	2.131,60	1.500,00	1.500,00	2.131,60
2/920000+856200/1	Verwaltungsabgabe (Baupolizei)	2111	3111	410	85.000,00	90.000,00	94.121,42	85.000,00	90.000,00	89.125,86
2/920000+856200/2	Verwaltungsabgabe (Tiefbauamt)	2111	3111	430	45.000,00	40.000,00	46.260,50	45.000,00	40.000,00	45.082,52
2/920000+856200/3	Verwaltungsabgabe (Gebührenstelle)	2111	3111	230	1.000,00	1.000,00	1.021,80	1.000,00	1.000,00	1.159,00
2/920000+856200/5	Verwaltungsabgabe (Rechtsbüro)	2111	3111	300	100,00	0,00	10,50	100,00	0,00	10,50
2/920000+856200/6	Verwaltungsabgaben (Sicherh.man. und Kat.schutz)	2111	3111	013	600,00	0,00	282,00	600,00	0,00	163,00
2/920000+856300	Verwaltungsabgabe Totenbeschau	2111	3111	340	51.000,00	50.000,00	50.302,00	51.000,00	50.000,00	50.302,00
2/920000+856400	Verwaltungsabgabe Kanal-/Senkgrubenbefunde	2111	3111	450	2.000,00	2.000,00	2.020,20	2.000,00	2.000,00	2.020,20
2/920000+856500	Verwaltungsabgaben (Wasserversorgung)	2111	3111	460	100,00	100,00	52,50	100,00	100,00	62,30
2/920000+856600/1	Sonstige Verwaltungsabgaben (Standesamt)	2111	3111	340	300,00	200,00	477,60	300,00	200,00	477,60
2/920000+856600/2	Sonstige Verwaltungsabgaben (Abgabenamt)	2111	3111	220	8.000,00	7.000,00	8.785,00	8.000,00	7.000,00	8.858,80
2/920000+856600/3	Sonstige Verwaltungsabgaben (Meldeamt)	2111	3111	320	4.000,00	4.000,00	4.282,75	4.000,00	4.000,00	4.282,75
2/920000+856600/4	Sonstige Verwaltungsabgaben (Friedhof)	2111	3111	510	800,00	800,00	983,40	800,00	800,00	973,30

		MVAG		VC AOB	Ergebnisvoranschlag			Finanzierungsvoranschlag		
		EH	FH		VA 2026	VA 2025	RA 2024	VA 2026	VA 2025	RA 2024
2/920000+856600/5	Sonstige Verwaltungsabgaben (Friedhof Urnen)	2111	3111	510	8.000,00	5.000,00	8.951,60	8.000,00	5.000,00	8.951,60
2/920000+856600/6	Sonstige Verwaltungsabgaben (Marktamt)	2111	3111	510	1.300,00	1.300,00	1.365,10	1.300,00	1.300,00	1.365,10
2/920000+857010	Kommissionsgebühren Standesamt (Sondergebühr Trauungen)	2111	3111	340	10.000,00	9.000,00	9.310,00	10.000,00	9.000,00	9.310,00
2/920000+857100	Kommissionsgebühren Bau- und Feuerpolizei	2111	3111	410	1.500,00	1.500,00	441,60	1.500,00	1.500,00	634,80
2/920000+857200	Kommissionsgebühren Tiefbauamt und Vermessungsstelle	2111	3111	430	1.500,00	1.000,00	1.311,00	1.500,00	1.000,00	1.311,00
2/920000+857500	Kommissionsgebühren Sicherheitsm. und Kat.schutz	2111	3111	013	100,00	0,00	0,00	100,00	0,00	0,00
SU 21 / 31	Summe Erträge / Einzahlungen operative Gebarung				12.567.600,00	12.756.700,00	12.692.559,62	12.557.600,00	12.738.700,00	12.544.603,91
1/920000-400230	Geringwertige Wirtschaftsgüter	2221	3221	230	200,00	200,00	155,91	200,00	200,00	155,91
1/920000-400600	Geringw.Wirtsch.güter Kurzparkzonen	2221	3221	510	600,00	600,00	138,13	600,00	600,00	138,13
1/920000-413920	Hundemarken (Handelswaren)	2221	3221	220	0,00	0,00	768,00	0,00	0,00	768,00
1/920000-456000	Büromittel	2221	3221	510	1.900,00	6.500,00	1.077,34	1.900,00	6.500,00	1.077,34
1/920000-456230	Büromittel	2221	3221	230	800,00	800,00	958,58	800,00	800,00	958,58
1/920000-457100	Druckwerke Kurzparkzonenabgabe	2221	3221	510	3.500,00	7.000,00	7.745,52	3.500,00	7.000,00	7.745,52
1/920000-457230	Druckwerke	2221	3221	230	400,00	400,00	677,01	400,00	400,00	677,01
1/920000-459230	Sonstige Verbrauchsgüter	2221	3221	230	100,00	100,00	26,73	100,00	100,00	26,73
1/920000-510000	Vertragsbedienstete Angestellte	2211	3211	310	38.500,00	35.300,00	33.615,40	38.500,00	35.300,00	33.615,40
1/920000-565000	Mehrleistungsvergütungen	2211	3211	310	4.900,00	2.600,00	3.037,53	4.900,00	2.600,00	3.037,53
1/920000-569000	Sonstige Nebengebühren	2211	3211	310	2.600,00	2.400,00	2.267,03	2.600,00	2.400,00	2.267,03
1/920000-580100	DGB z.Ausgleichsfonds für Familienbeihilfen	2212	3212	310	1.700,00	1.500,00	1.440,03	1.700,00	1.500,00	1.440,03
1/920000-582100	Sonstige DGB zur sozialen Sicherheit	2212	3212	310	9.000,00	7.900,00	7.640,50	9.000,00	7.900,00	7.640,50
1/920000-582200	Sonstige DG-Beiträge Mitarbeitervorsorgekasse	2212	3212	310	600,00	600,00	514,36	600,00	600,00	514,36
1/920000-593000	Dotierung von Rückstellungen für nicht konsumierte Urlaube	2214		310	0,00	0,00	1.182,89	0,00	0,00	0,00
1/920000-618000	Instandhaltung von sonstigen Anlagen	2224	3224	510	700,00	1.500,00	81,12	700,00	1.500,00	81,12
1/920000-618110	Instandhaltung EDV (Sonstige Anlagen)	2224	3224	201	2.600,00	2.600,00	2.174,40	2.600,00	2.600,00	2.174,40
1/920000-640000	Rechts- und Beratungsaufwand	2222	3222	410	400,00	400,00	145,00	400,00	400,00	145,00
1/920000-640210	Rechts- und Beratungsaufwand FBM	2222	3222	210	2.000,00	2.000,00	1.245,60	2.000,00	2.000,00	1.245,60
1/920000-657100	Disagien	2244	3244	510	2.000,00	2.000,00	273,63	2.000,00	2.000,00	273,63
1/920000-680000	Planmäßige Abschreibung	2226		210	1.800,00	1.600,00	900,62	0,00	0,00	0,00
1/920000-695000	Wertberichtigungen zu Forderungen	2226		210	10.000,00	20.000,00	0,00	0,00	0,00	0,00
1/920000-710000	Öffentliche Abgaben, ohne Gebühren gemäß FAG	2225	3225	510	100,00	0,00	0,00	100,00	0,00	0,00
1/920000-724000	Reisegebühren	2225	3225	510	100,00	100,00	0,00	100,00	100,00	0,00
1/920000-724563	Kilometergeld	2225	3225	510	100,00	100,00	0,00	100,00	100,00	0,00

		MVAG VC AOB			Ergebnisvoranschlag			Finanzierungsvoranschlag		
		EH	FH		VA 2026	VA 2025	RA 2024	VA 2026	VA 2025	RA 2024
1/920000-728022	Provision Kurzparkzonenabgabe	2225	3225	510	13.500,00	12.700,00	11.780,00	13.500,00	12.700,00	11.780,00
1/920000-728023	Überwachung Kurzparkzonen	2225	3225	510	255.000,00	244.400,00	224.585,69	255.000,00	244.400,00	219.815,79
1/920000-728040	Handy-Parken (Sonstige Leistungen)	2225	3225	510	4.000,00	3.900,00	3.801,60	4.000,00	3.900,00	3.801,60
1/920000-728041	Provision Handy-Parken	2225	3225	510	0,00	0,00	3.779,92	0,00	0,00	3.779,92
1/920000-728230	Entgelte für sonstige Leistungen	2225	3225	230	500,00	1.500,00	0,00	500,00	1.500,00	0,00
SU 22 / 32	Summe Aufwendungen / Auszahlungen operative Gebarung				357.600,00	358.700,00	310.012,54	345.800,00	337.100,00	303.159,13
SA 0 / SA 1	(0) Nettoergebnis (21 - 22) / (1) Geldfluss operative Gebarung (31 - 32)				12.210.000,00	12.398.000,00	12.382.547,08	12.211.800,00	12.401.600,00	12.241.444,78
SA01	Saldo (01) Haushaltsrücklagen (230 - 240)				0,00	0,00	0,00	0,00	0,00	0,00
SA00	Saldo (00) Nettoergebnis nach Haushaltsrücklagen (Saldo 0 + Saldo 01)				12.210.000,00	12.398.000,00	12.382.547,08			
Investive Gebarung										
SU 33	Summe Einzahlungen investive Gebarung							0,00	0,00	0,00
1/920000-042000	Amts-, Betriebs- und Geschäftsausstattung		3415	2 510	0,00	0,00	0,00	13.000,00	0,00	18.012,46
SU 34	Summe Auszahlungen investive Gebarung							13.000,00	0,00	18.012,46
SA2	Saldo (2) Geldfluss aus der Investiven Gebarung (33 - 34)							-13.000,00	0,00	-18.012,46
SA3	Saldo (3) Nettofinanzierungssaldo (Saldo 1 + Saldo 2)							12.198.800,00	12.401.600,00	12.223.432,32
Finanzierungstätigkeit										
SU 35	Summe Einzahlungen aus der Finanzierungstätigkeit							0,00	0,00	0,00
SU 36	Summe Auszahlungen aus der Finanzierungstätigkeit							0,00	0,00	0,00
SA4	Saldo (4) Geldfluss aus der Finanzierungstätigkeit (35 - 36)							0,00	0,00	0,00
SA5	Saldo (5) Geldfluss aus der voranschlagswirksamen Gebarung (Saldo 3 + Saldo 4)							12.198.800,00	12.401.600,00	12.223.432,32
921	Zwischen Ländern und Gemeinden geteilte Abgaben									
921000	Zwischen Ländern und Gemeinden geteilte Abgaben									
Operative Gebarung										
2/921000+834110	Nächtigungstaxe (ab 2011)	2111	3111	220	100.000,00	91.000,00	111.181,04	100.000,00	91.000,00	111.181,04
2/921000+861000	Transfers von Ländern, Landesfonds und Landesammern	2121	3121	210	182.900,00	186.900,00	146.433,96	182.900,00	186.900,00	146.433,96
SU 21 / 31	Summe Erträge / Einzahlungen operative Gebarung				282.900,00	277.900,00	257.615,00	282.900,00	277.900,00	257.615,00
SU 22 / 32	Summe Aufwendungen / Auszahlungen operative Gebarung				0,00	0,00	0,00	0,00	0,00	0,00
SA 0 / SA 1	(0) Nettoergebnis (21 - 22) / (1) Geldfluss operative Gebarung (31 - 32)				282.900,00	277.900,00	257.615,00	282.900,00	277.900,00	257.615,00
SA01	Saldo (01) Haushaltsrücklagen (230 - 240)				0,00	0,00	0,00	0,00	0,00	0,00
SA00	Saldo (00) Nettoergebnis nach Haushaltsrücklagen (Saldo 0 + Saldo 01)				282.900,00	277.900,00	257.615,00			
Investive Gebarung										
SU 33	Summe Einzahlungen investive Gebarung							0,00	0,00	0,00
SU 34	Summe Auszahlungen investive Gebarung							0,00	0,00	0,00
SA2	Saldo (2) Geldfluss aus der Investiven Gebarung (33 - 34)							0,00	0,00	0,00
SA3	Saldo (3) Nettofinanzierungssaldo (Saldo 1 + Saldo 2)							282.900,00	277.900,00	257.615,00

		MVAG VC AOB			Ergebnisvoranschlag			Finanzierungsvoranschlag		
		EH	FH		VA 2026	VA 2025	RA 2024	VA 2026	VA 2025	RA 2024
Finanzierungstätigkeit										
SU 35	Summe Einzahlungen aus der Finanzierungstätigkeit							0,00	0,00	0,00
SU 36	Summe Auszahlungen aus der Finanzierungstätigkeit							0,00	0,00	0,00
SA4	Saldo (4) Geldfluss aus der Finanzierungstätigkeit (35 – 36)							0,00	0,00	0,00
SA5	Saldo (5) Geldfluss aus der voranschlagswirksamen Gebarung (Saldo 3 + Saldo 4)							282.900,00	277.900,00	257.615,00
925 Ertragsanteile an gemeinschaftlichen Bundesabgaben										
925000 Ertragsanteile an gemeinschaftl. Bundesabgaben										
Operative Gebarung										
2/925000+859450	Ertragsanteile nach Bevolk.schlüssel (ab 2001)	2112	3112	210	41.824.000,00	39.818.000,00	39.739.580,79	41.824.000,00	39.818.000,00	39.739.580,79
SU 21 / 31	Summe Erträge / Einzahlungen operative Gebarung				41.824.000,00	39.818.000,00	39.739.580,79	41.824.000,00	39.818.000,00	39.739.580,79
SU 22 / 32	Summe Aufwendungen / Auszahlungen operative Gebarung				0,00	0,00	0,00	0,00	0,00	0,00
SA 0 / SA 1	(0) Nettoergebnis (21 - 22) / (1) Geldfluss operative Gebarung (31 – 32)				41.824.000,00	39.818.000,00	39.739.580,79	41.824.000,00	39.818.000,00	39.739.580,79
SA01	Saldo (01) Haushaltsrücklagen (230 - 240)				0,00	0,00	0,00	0,00	0,00	0,00
SA00	Saldo (00) Nettoergebnis nach Haushaltsrücklagen (Saldo 0 + Saldo 01)				41.824.000,00	39.818.000,00	39.739.580,79			
Investive Gebarung										
SU 33	Summe Einzahlungen investive Gebarung							0,00	0,00	0,00
SU 34	Summe Auszahlungen investive Gebarung							0,00	0,00	0,00
SA2	Saldo (2) Geldfluss aus der Investiven Gebarung (33 – 34)							0,00	0,00	0,00
SA3	Saldo (3) Nettofinanzierungssaldo (Saldo 1 + Saldo 2)							41.824.000,00	39.818.000,00	39.739.580,79
Finanzierungstätigkeit										
SU 35	Summe Einzahlungen aus der Finanzierungstätigkeit							0,00	0,00	0,00
SU 36	Summe Auszahlungen aus der Finanzierungstätigkeit							0,00	0,00	0,00
SA4	Saldo (4) Geldfluss aus der Finanzierungstätigkeit (35 – 36)							0,00	0,00	0,00
SA5	Saldo (5) Geldfluss aus der voranschlagswirksamen Gebarung (Saldo 3 + Saldo 4)							41.824.000,00	39.818.000,00	39.739.580,79
94 Finanzzuweisungen und Zuschüsse										
940 Bedarfszuweisungen										
940000 Bedarfszuweisungen										
Operative Gebarung										
2/940000+861000	Transfers von Ländern, Landesfonds und Landeskammern	2121	3121	210	79.000,00	0,00	79.563,89	79.000,00	0,00	79.563,89
SU 21 / 31	Summe Erträge / Einzahlungen operative Gebarung				79.000,00	0,00	79.563,89	79.000,00	0,00	79.563,89
SU 22 / 32	Summe Aufwendungen / Auszahlungen operative Gebarung				0,00	0,00	0,00	0,00	0,00	0,00
SA 0 / SA 1	(0) Nettoergebnis (21 - 22) / (1) Geldfluss operative Gebarung (31 – 32)				79.000,00	0,00	79.563,89	79.000,00	0,00	79.563,89
SA01	Saldo (01) Haushaltsrücklagen (230 - 240)				0,00	0,00	0,00	0,00	0,00	0,00

		MVAG VC AOB			Ergebnisvoranschlag			Finanzierungsvoranschlag		
		EH	FH		VA 2026	VA 2025	RA 2024	VA 2026	VA 2025	RA 2024
SA00	Saldo (00) Nettoergebnis nach Haushaltsrücklagen (Saldo 0 + Saldo 01)				79.000,00	0,00	79.563,89			
Investive Gebarung										
SU 33	Summe Einzahlungen investive Gebarung							0,00	0,00	0,00
SU 34	Summe Auszahlungen investive Gebarung							0,00	0,00	0,00
SA2	Saldo (2) Geldfluss aus der Investiven Gebarung (33 – 34)							0,00	0,00	0,00
SA3	Saldo (3) Nettofinanzierungssaldo (Saldo 1 + Saldo 2)							79.000,00	0,00	79.563,89
Finanzierungstätigkeit										
SU 35	Summe Einzahlungen aus der Finanzierungstätigkeit							0,00	0,00	0,00
SU 36	Summe Auszahlungen aus der Finanzierungstätigkeit							0,00	0,00	0,00
SA4	Saldo (4) Geldfluss aus der Finanzierungstätigkeit (35 – 36)							0,00	0,00	0,00
SA5	Saldo (5) Geldfluss aus der voranschlagswirksamen Gebarung (Saldo 3 + Saldo 4)							79.000,00	0,00	79.563,89
941	Sonstige Finanzaufweisungen nach dem FAG									
941000	So. Finanzaufweisungen nach FAG									
Operative Gebarung										
2/941000+860100	Transfers von Bund, Bundesfonds und Bundeskammern	2121	3121	210	0,00	948.000,00	0,00	0,00	948.000,00	0,00
2/941000+860200	Finanzaufweisung Bund nach FAG (Stärkung d. Finanzkraft)	2121	3121	210	722.700,00	572.800,00	583.785,00	722.700,00	572.800,00	583.785,00
2/941000+860202	Finanzaufweisung Bund nach FAG (Nahverkehrszuschuss)	2121	3121	210	150.000,00	150.000,00	158.756,32	150.000,00	150.000,00	158.756,32
SU 21 / 31	Summe Erträge / Einzahlungen operative Gebarung				872.700,00	1.670.800,00	742.541,32	872.700,00	1.670.800,00	742.541,32
SU 22 / 32	Summe Aufwendungen / Auszahlungen operative Gebarung				0,00	0,00	0,00	0,00	0,00	0,00
SA 0 / SA 1	(0) Nettoergebnis (21 - 22) / (1) Geldfluss operative Gebarung (31 – 32)				872.700,00	1.670.800,00	742.541,32	872.700,00	1.670.800,00	742.541,32
SA01	Saldo (01) Haushaltsrücklagen (230 - 240)				0,00	0,00	0,00	0,00	0,00	0,00
SA00	Saldo (00) Nettoergebnis nach Haushaltsrücklagen (Saldo 0 + Saldo 01)				872.700,00	1.670.800,00	742.541,32			
Investive Gebarung										
SU 33	Summe Einzahlungen investive Gebarung							0,00	0,00	0,00
SU 34	Summe Auszahlungen investive Gebarung							0,00	0,00	0,00
SA2	Saldo (2) Geldfluss aus der Investiven Gebarung (33 – 34)							0,00	0,00	0,00
SA3	Saldo (3) Nettofinanzierungssaldo (Saldo 1 + Saldo 2)							872.700,00	1.670.800,00	742.541,32
Finanzierungstätigkeit										
SU 35	Summe Einzahlungen aus der Finanzierungstätigkeit							0,00	0,00	0,00
SU 36	Summe Auszahlungen aus der Finanzierungstätigkeit							0,00	0,00	0,00
SA4	Saldo (4) Geldfluss aus der Finanzierungstätigkeit (35 – 36)							0,00	0,00	0,00
SA5	Saldo (5) Geldfluss aus der voranschlagswirksamen Gebarung (Saldo 3 + Saldo 4)							872.700,00	1.670.800,00	742.541,32

		MVAG VC AOB			Ergebnisvoranschlag			Finanzierungsvoranschlag		
		EH	FH		VA 2026	VA 2025	RA 2024	VA 2026	VA 2025	RA 2024
944	Zuschüsse nach dem Katastrophenfondsgesetz									
944000	Zuschüsse nach dem Katastrophenfondsges.									
Operative Gebarung										
2/944000+863050	Laufende Transferzahlung des Katastrophenfonds	2121	3121	210	350.000,00	500.000,00	22.688,00	350.000,00	500.000,00	22.688,00
SU 21 / 31	Summe Erträge / Einzahlungen operative Gebarung				350.000,00	500.000,00	22.688,00	350.000,00	500.000,00	22.688,00
SU 22 / 32	Summe Aufwendungen / Auszahlungen operative Gebarung				0,00	0,00	0,00	0,00	0,00	0,00
SA 0 / SA 1	(0) Nettoergebnis (21 - 22) / (1) Geldfluss operative Gebarung (31 - 32)				350.000,00	500.000,00	22.688,00	350.000,00	500.000,00	22.688,00
SA01	Saldo (01) Haushaltsrücklagen (230 - 240)				0,00	0,00	0,00	0,00	0,00	0,00
SA00	Saldo (00) Nettoergebnis nach Haushaltsrücklagen (Saldo 0 + Saldo 01)				350.000,00	500.000,00	22.688,00			
Investive Gebarung										
SU 33	Summe Einzahlungen investive Gebarung							0,00	0,00	0,00
SU 34	Summe Auszahlungen investive Gebarung							0,00	0,00	0,00
SA2	Saldo (2) Geldfluss aus der Investiven Gebarung (33 - 34)							0,00	0,00	0,00
SA3	Saldo (3) Nettofinanzierungssaldo (Saldo 1 + Saldo 2)							350.000,00	500.000,00	22.688,00
Finanzierungstätigkeit										
SU 35	Summe Einzahlungen aus der Finanzierungstätigkeit							0,00	0,00	0,00
SU 36	Summe Auszahlungen aus der Finanzierungstätigkeit							0,00	0,00	0,00
SA4	Saldo (4) Geldfluss aus der Finanzierungstätigkeit (35 - 36)							0,00	0,00	0,00
SA5	Saldo (5) Geldfluss aus der voranschlagswirksamen Gebarung (Saldo 3 + Saldo 4)							350.000,00	500.000,00	22.688,00
945	Sonstige Zuschüsse des Bundes									
945000	Sonstige Zuschüsse des Bundes									
Operative Gebarung										
2/945000+860000	Transfers von Bund, Bundesfonds und Bundeskammern	2121	3121	210	0,00	56.000,00	0,00	0,00	56.000,00	0,00
SU 21 / 31	Summe Erträge / Einzahlungen operative Gebarung				0,00	56.000,00	0,00	0,00	56.000,00	0,00
SU 22 / 32	Summe Aufwendungen / Auszahlungen operative Gebarung				0,00	0,00	0,00	0,00	0,00	0,00
SA 0 / SA 1	(0) Nettoergebnis (21 - 22) / (1) Geldfluss operative Gebarung (31 - 32)				0,00	56.000,00	0,00	0,00	56.000,00	0,00
SA01	Saldo (01) Haushaltsrücklagen (230 - 240)				0,00	0,00	0,00	0,00	0,00	0,00
SA00	Saldo (00) Nettoergebnis nach Haushaltsrücklagen (Saldo 0 + Saldo 01)				0,00	56.000,00	0,00			
Investive Gebarung										
SU 33	Summe Einzahlungen investive Gebarung							0,00	0,00	0,00
SU 34	Summe Auszahlungen investive Gebarung							0,00	0,00	0,00
SA2	Saldo (2) Geldfluss aus der Investiven Gebarung (33 - 34)							0,00	0,00	0,00
SA3	Saldo (3) Nettofinanzierungssaldo (Saldo 1 + Saldo 2)							0,00	56.000,00	0,00
Finanzierungstätigkeit										
SU 35	Summe Einzahlungen aus der Finanzierungstätigkeit							0,00	0,00	0,00

		MVAG VC AOB			Ergebnisvoranschlag			Finanzierungsvoranschlag		
		EH	FH		VA 2026	VA 2025	RA 2024	VA 2026	VA 2025	RA 2024
SU 36	Summe Auszahlungen aus der Finanzierungstätigkeit							0,00	0,00	0,00
SA4	Saldo (4) Geldfluss aus der Finanzierungstätigkeit (35 – 36)							0,00	0,00	0,00
SA5	Saldo (5) Geldfluss aus der voranschlagswirksamen Gebarung (Saldo 3 + Saldo 4)							0,00	56.000,00	0,00
946	Zuschüsse nach landesgesetzlichen Bestimmungen									
946000	Zuschüsse nach landesgesetzlichen Bestimmungen									
Operative Gebarung										
2/946000+861000	Transfers von Ländern, Landesfonds und Landeskammern	2121	3121	210	0,00	110.000,00	363.330,45	0,00	110.000,00	363.330,45
SU 21 / 31	Summe Erträge / Einzahlungen operative Gebarung				0,00	110.000,00	363.330,45	0,00	110.000,00	363.330,45
SU 22 / 32	Summe Aufwendungen / Auszahlungen operative Gebarung				0,00	0,00	0,00	0,00	0,00	0,00
SA 0 / SA 1	(0) Nettoergebnis (21 - 22) / (1) Geldfluss operative Gebarung (31 – 32)				0,00	110.000,00	363.330,45	0,00	110.000,00	363.330,45
SA01	Saldo (01) Haushaltsrücklagen (230 - 240)				0,00	0,00	0,00	0,00	0,00	0,00
SA00	Saldo (00) Nettoergebnis nach Haushaltsrücklagen (Saldo 0 + Saldo 01)				0,00	110.000,00	363.330,45			
Investive Gebarung										
SU 33	Summe Einzahlungen investive Gebarung							0,00	0,00	0,00
SU 34	Summe Auszahlungen investive Gebarung							0,00	0,00	0,00
SA2	Saldo (2) Geldfluss aus der Investiven Gebarung (33 – 34)							0,00	0,00	0,00
SA3	Saldo (3) Nettofinanzierungssaldo (Saldo 1 + Saldo 2)							0,00	110.000,00	363.330,45
Finanzierungstätigkeit										
SU 35	Summe Einzahlungen aus der Finanzierungstätigkeit							0,00	0,00	0,00
SU 36	Summe Auszahlungen aus der Finanzierungstätigkeit							0,00	0,00	0,00
SA4	Saldo (4) Geldfluss aus der Finanzierungstätigkeit (35 – 36)							0,00	0,00	0,00
SA5	Saldo (5) Geldfluss aus der voranschlagswirksamen Gebarung (Saldo 3 + Saldo 4)							0,00	110.000,00	363.330,45
97	Verstärkungsmittel									
970	Verstärkungsmittel									
970000	Verstärkungsmittel									
Operative Gebarung										
SU 21 / 31	Summe Erträge / Einzahlungen operative Gebarung				0,00	0,00	0,00	0,00	0,00	0,00
1/970000-729000	Sonstige Aufwendungen	2225	3225	210	90.000,00	90.000,00	0,00	90.000,00	90.000,00	0,00
SU 22 / 32	Summe Aufwendungen / Auszahlungen operative Gebarung				90.000,00	90.000,00	0,00	90.000,00	90.000,00	0,00
SA 0 / SA 1	(0) Nettoergebnis (21 - 22) / (1) Geldfluss operative Gebarung (31 – 32)				-90.000,00	-90.000,00	0,00	-90.000,00	-90.000,00	0,00
SA01	Saldo (01) Haushaltsrücklagen (230 - 240)				0,00	0,00	0,00	0,00	0,00	0,00
SA00	Saldo (00) Nettoergebnis nach Haushaltsrücklagen (Saldo 0 + Saldo 01)				-90.000,00	-90.000,00	0,00			
Investive Gebarung										
SU 33	Summe Einzahlungen investive Gebarung							0,00	0,00	0,00

		MVAG		VC AOB	Ergebnisvoranschlag			Finanzierungsvoranschlag		
		EH	FH		VA 2026	VA 2025	RA 2024	VA 2026	VA 2025	RA 2024
SU 34	Summe Auszahlungen investive Gebarung							0,00	0,00	0,00
SA2	Saldo (2) Geldfluss aus der Investiven Gebarung (33 – 34)							0,00	0,00	0,00
SA3	Saldo (3) Nettofinanzierungssaldo (Saldo 1 + Saldo 2)							-90.000,00	-90.000,00	0,00
Finanzierungstätigkeit										
SU 35	Summe Einzahlungen aus der Finanzierungstätigkeit							0,00	0,00	0,00
SU 36	Summe Auszahlungen aus der Finanzierungstätigkeit							0,00	0,00	0,00
SA4	Saldo (4) Geldfluss aus der Finanzierungstätigkeit (35 – 36)							0,00	0,00	0,00
SA5	Saldo (5) Geldfluss aus der voranschlagswirksamen Gebarung (Saldo 3 + Saldo 4)							-90.000,00	-90.000,00	0,00
98	Haushaltsausgleich									
980	Verrechnung zwischen operativer Gebarung und Projekten									
980000	Verrechnung zwischen operativer Gebarung und Projekten									
Operative Gebarung										
SU 21 / 31	Summe Erträge / Einzahlungen operative Gebarung				0,00	0,00	0,00	0,00	0,00	0,00
1/980000-799000	Zuweisungen an Verrechnungsrücklagen 2225 zwischen operativer Gebarung und Projekten		210	*	0,00	0,00	51.401,88	0,00	0,00	0,00
SU 22 / 32	Summe Aufwendungen / Auszahlungen operative Gebarung				0,00	0,00	51.401,88	0,00	0,00	0,00
SA 0 / SA 1	(0) Nettoergebnis (21 - 22) / (1) Geldfluss operative Gebarung (31 – 32)				0,00	0,00	-51.401,88	0,00	0,00	0,00
SA01	Saldo (01) Haushaltsrücklagen (230 - 240)				0,00	0,00	0,00	0,00	0,00	0,00
SA00	Saldo (00) Nettoergebnis nach Haushaltsrücklagen (Saldo 0 + Saldo 01)				0,00	0,00	-51.401,88			
Investive Gebarung										
SU 33	Summe Einzahlungen investive Gebarung							0,00	0,00	0,00
SU 34	Summe Auszahlungen investive Gebarung							0,00	0,00	0,00
SA2	Saldo (2) Geldfluss aus der Investiven Gebarung (33 – 34)							0,00	0,00	0,00
SA3	Saldo (3) Nettofinanzierungssaldo (Saldo 1 + Saldo 2)							0,00	0,00	0,00
Finanzierungstätigkeit										
SU 35	Summe Einzahlungen aus der Finanzierungstätigkeit							0,00	0,00	0,00
SU 36	Summe Auszahlungen aus der Finanzierungstätigkeit							0,00	0,00	0,00
SA4	Saldo (4) Geldfluss aus der Finanzierungstätigkeit (35 – 36)							0,00	0,00	0,00
SA5	Saldo (5) Geldfluss aus der voranschlagswirksamen Gebarung (Saldo 3 + Saldo 4)							0,00	0,00	0,00

		MVAG VC AOB			Ergebnisvoranschlag			Finanzierungsvoranschlag		
		EH	FH		VA 2026	VA 2025	RA 2024	VA 2026	VA 2025	RA 2024
99	Jahresergebnis, Übergabe und Übernahme des Jahresergebnisses, Abwicklung der Vorjahre									
990	Überschüsse und Abgänge (soweit nicht zugeordnet)									
990000	Überschüsse und Abgänge									
Operative Gebarung										
SU 21 / 31	Summe Erträge / Einzahlungen operative Gebarung				0,00	0,00	0,00	0,00	0,00	0,00
SU 22 / 32	Summe Aufwendungen / Auszahlungen operative Gebarung				0,00	0,00	0,00	0,00	0,00	0,00
SA 0 / SA 1	(0) Nettoergebnis (21 - 22) / (1) Geldfluss operative Gebarung (31 - 32)				0,00	0,00	0,00	0,00	0,00	0,00
2/990000+895077	Entnahmen von Haushaltspotentialrücklagen	2301	210		814.300,00	0,00	0,00	0,00	0,00	0,00
1/990000-795077	Zuweisung an Haushaltspotentialrücklage	2401	210		0,00	0,00	897.878,24	0,00	0,00	0,00
SA01	Saldo (01) Haushaltsrücklagen (230 - 240)				814.300,00	0,00	-897.878,24	0,00	0,00	0,00
SA00	Saldo (00) Nettoergebnis nach Haushaltsrücklagen (Saldo 0 + Saldo 01)				814.300,00	0,00	-897.878,24			
Investive Gebarung										
SU 33	Summe Einzahlungen investive Gebarung							0,00	0,00	0,00
SU 34	Summe Auszahlungen investive Gebarung							0,00	0,00	0,00
SA2	Saldo (2) Geldfluss aus der Investiven Gebarung (33 - 34)							0,00	0,00	0,00
SA3	Saldo (3) Nettofinanzierungssaldo (Saldo 1 + Saldo 2)							0,00	0,00	0,00
Finanzierungstätigkeit										
SU 35	Summe Einzahlungen aus der Finanzierungstätigkeit							0,00	0,00	0,00
SU 36	Summe Auszahlungen aus der Finanzierungstätigkeit							0,00	0,00	0,00
SA4	Saldo (4) Geldfluss aus der Finanzierungstätigkeit (35 - 36)							0,00	0,00	0,00
SA5	Saldo (5) Geldfluss aus der voranschlagswirksamen Gebarung (Saldo 3 + Saldo 4)							0,00	0,00	0,00
992	Abgänge an Kassenausgaberesten und Ausfälle an Kasseneinn									
992000	Abschreibung von Rückständen									
Operative Gebarung										
2/992000+829000	Sonstige Erträge	2116	3116	210	1.000,00	200.100,00	177.031,80	1.000,00	200.100,00	177.031,80
2/992000+829050	Sonstige Erträge	2116	3116	210	0,00	0,00	0,00	0,00	0,00	-3.650,20
SU 21 / 31	Summe Erträge / Einzahlungen operative Gebarung				1.000,00	200.100,00	177.031,80	1.000,00	200.100,00	173.381,60
1/992000-691000	Schadensvergütungen	2225	3225	210	400,00	400,00	9,91	400,00	400,00	9,91
SU 22 / 32	Summe Aufwendungen / Auszahlungen operative Gebarung				400,00	400,00	9,91	400,00	400,00	9,91
SA 0 / SA 1	(0) Nettoergebnis (21 - 22) / (1) Geldfluss operative Gebarung (31 - 32)				600,00	199.700,00	177.021,89	600,00	199.700,00	173.371,69
SA01	Saldo (01) Haushaltsrücklagen (230 - 240)				0,00	0,00	0,00	0,00	0,00	0,00
SA00	Saldo (00) Nettoergebnis nach Haushaltsrücklagen (Saldo 0 + Saldo 01)				600,00	199.700,00	177.021,89			
Investive Gebarung										
SU 33	Summe Einzahlungen investive Gebarung							0,00	0,00	0,00
SU 34	Summe Auszahlungen investive Gebarung							0,00	0,00	0,00

	MVAG	VC AOB	Ergebnisvoranschlag			Finanzierungsvoranschlag				
			EH	FH	VA 2026	VA 2025	RA 2024	VA 2026	VA 2025	RA 2024
SA2		Saldo (2) Geldfluss aus der Investiven Gebarung (33 – 34)						0,00	0,00	0,00
SA3		Saldo (3) Nettofinanzierungssaldo (Saldo 1 + Saldo 2)						600,00	199.700,00	173.371,69
Finanzierungstätigkeit										
SU 35		Summe Einzahlungen aus der Finanzierungstätigkeit						0,00	0,00	0,00
SU 36		Summe Auszahlungen aus der Finanzierungstätigkeit						0,00	0,00	0,00
SA4		Saldo (4) Geldfluss aus der Finanzierungstätigkeit (35 – 36)						0,00	0,00	0,00
SA5		Saldo (5) Geldfluss aus der voranschlagswirksamen Gebarung (Saldo 3 + Saldo 4)						600,00	199.700,00	173.371,69

Erläuterungen zu Konten
(interne Anlage c)

HW	Ansatz	Post	Ansatzbezeichnung	Kontobezeichnung	Erläuterungen
1	010000	510000	Zentralamt Stadtamtsdirektion	Vertragsbedienstete Angestellte	Pensionierung (Abfertigung, Treueprämie), Verschiebung eines Dienstpostens von Ansatz 010000 auf Ansatz 033000 und Verschiebung eines weiteren Dienstpostens von Ansatz 010000 auf Ansatz 131000.
1	010000	591000	Zentralamt Stadtamtsdirektion	Dotierung von Rückstellungen für Abfertigungen	Für die Berechnung der Abfertigungsrückstellung wurde die UDRB mit 2,8% (Stand Oktober 2025) angenommen.
1	010000	592000	Zentralamt Stadtamtsdirektion	Dotierung von Rückstellungen für Jubiläumszuwendungen	Für die Berechnung der Jubiläumsrückstellung wurde die UDRB mit 2,8% (Stand Oktober 2025) angenommen.
1	010000	618110	Zentralamt Stadtamtsdirektion	Instandhaltung EDV (Sonstige Anlagen)	Die Budgetierung der jährlich zu zahlenden Softwarelizenzen wurde von den Konten 618110 auf die Konten 728120 auf den jeweiligen Ansätzen umgestellt.
1	010020	510000	Zentralamt Recht, Strategie und Service	Vertragsbedienstete Angestellte	Pensionierung (Abfertigung, Treueprämie).
1	011000	510000	Personalamt	Vertragsbedienstete Angestellte	Pensionierung (Abfertigung, Treueprämie).
1	016000	042300	Elektronische Datenverarbeitung	Amtsausstattung Datenverarbeitung	Hardware Ersatzbeschaffungen.
1	016000	070100	Elektronische Datenverarbeitung	Software und Lizenzen	E-Learning und Phishing, Arbeitsschutz, Compliance, KI-Verordnung der EU (AI Act) und NIS-2-Richtlinie zur Erhöhung der Netz- und Informationssicherheit in der EU.
1	029000	614000	Amtsgebäude	Instandhaltung Gebäude	Instandhaltungen in den Amtsgebäuden (u.a. Ortszentrum Weidling).
1	029300	650000	Amtsgebäude Zentraler Wirtschaftshof	Zinsen für Finanzschulden in Euro	Die Ausgaben für die Errichtung des Zentralen Wirtschaftshofes werden auf den Ansätzen 029300 für den Anteil Amtsgebäude, auf 820100 für den hoheitlichen Anteil Wirtschaftshof und auf 852 für den Anteil Müllbeseitigung dargestellt. Entsprechend werden auch Zinsen und Tilgungen diesen Ansätzen anteilmäßig zugeordnet.
1	030000	510000	Bauamt	Vertragsbedienstete Angestellte	Dienstjubiläum 40 Jahre.
1	031000	728000	Raumordnung und Raumplanung	Entgelte für sonstige Leistungen	Auflageverfahren 01/2026, Raumordnungsverträge, Bürgerbeteiligung (Evaluierung STEK 2030+), raumordnungsfachliche Gutachten und Stellungnahmen, Naturstandsaktualisierung.
1	033000	510000	Hochbauamt	Vertragsbedienstete Angestellte	Verschiebung eines Dienstpostens von Ansatz 033000 auf Ansatz 520000 und Verschiebung eines Dienstpostens von Ansatz 010000 auf Ansatz 033000.

HW	Ansatz	Post	Ansatzbezeichnung	Kontobezeichnung	Erläuterungen
1	033100	400100	Technisches Gebäudemanagement und Energie	Dienstkleider (Geringwertige WG.)	Die Konten des Ansatzes 820000 wurden auf den Ansatz 033100 umgestellt.
1	033100	511000	Technisches Gebäudemanagement und Energie	Geldbezüge der Vertragsbediensteten in handwerklicher Verwendung	Verschiebung aller Dienstposten von Ansatz 820000 auf Ansatz 033100.
1	131000	510000	Bau- und Feuerpolizei	Vertragsbedienstete Angestellte	Verschiebung eines Dienstpostens von Ansatz 010000 auf Ansatz 131000 und Aufwertung eines Dienstpostens von Gruppe 5 in Gruppe 6. Im Rahmen der Budgetkonsolidierung wurde die Gesamtsumme der Auszahlungen aus dem Personalaufwand (MVAG 321) auf einen Betrag von EUR 30.500.000,00 gedeckelt. Die entsprechende Reduzierung der Auszahlungen aus dem Personalaufwand wurde am Ansatz 131000 und 900000 vorgenommen.
1	163000	754240	Freiwillige Feuerwehren	Erhaltungsbeitrag (Tr. an KÖR)	Ab 2026 werden die Konten 754220 Betriebskostenzuschuss, 754230 Beitrag Gebäudeerhaltung und 754240 Erhaltungsbeitrag auf dem Konto 1/163000-754240 Erhaltungsbeitrag zusammengefasst. Unter dieser Position sind die Abgaben für Kanal, Wasser, Telefon, Rauchfangkehrer sowie Ausgaben für Strom, Gas und Fernwärme enthalten. Weiters sind Maßnahmen für Sanierungsarbeiten bei einzelnen Feuerwehrhäusern erforderlich. Für den laufenden Einsatz sind Betriebsmittel, Geräte, Uniformen und die Instandhaltung der Fahrzeuge notwendig.
1	163000	754250	Freiwillige Feuerwehren	Beitrag Gerätekauf (Tr. an KÖR)	Für 2026 ist die Anschaffung von Versorgungsfahrzeugen und die Ersatzbeschaffung von einzelnen Geräten vorgesehen.
1	179612	611000	Katastrophenschäden Wiederherstell. Gemeindestraßen	Instandhaltung von Straßenbauten	Sanierungsmaßnahmen zur Beseitigung der Hochwasserschäden 09/2024 wurden aus dem Jahr 2025 ins Jahr 2026 verschoben.
1	179853	010000	Katastrophenschäden Wiederherstell. Wohnungen	Gebäude und Bauten	Weitere Sanierungsmaßnahmen zur Beseitigung der Hochwasserschäden 09/2024 in den Wohnungen Hauptstraße 163a, Kierling.
1	211010	010000	Volksschule Albrechtstraße	Gebäude und Bauten	Leuchtkörpertausch mit Umstellung auf LED-Beleuchtung.
1	211010	042000	Volksschule Albrechtstraße	Amts-, Betriebs- und Geschäftsausstattung	Schülertische.
1	211010	614000	Volksschule Albrechtstraße	Instandhaltung Gebäude VS allgemein	Instandhaltungen: u.a. Geländerabsturzsisicherung.

HW	Ansatz	Post	Ansatzbezeichnung	Kontobezeichnung	Erläuterungen
1	211010	728545	Volksschule Albrechtstraße	Nachmittagsbetreuung (Sonstige Leistungen)	Errichtung einer Ganztageschule in offener Form (7 Gruppen).
1	211020	042000	Volksschule Anton Bruckner-Gasse	Amts-, Betriebs- und Geschäftsausstattung	Erneuerung Schülertische, Regale und Sitzgelegenheiten.
1	211020	042300	Volksschule Anton Bruckner-Gasse	Amtsausstattung Datenverarbeitung	Smartboards für den Unterricht.
1	211020	523000	Volksschule Anton Bruckner-Gasse	Geldbezüge der nicht ganzjährig beschäftigten Arbeiter	Schaffung eines neuen halben Dienstpostens.
1	211020	614000	Volksschule Anton Bruckner-Gasse	Instandhaltung Gebäude VS allgemein	Instandhaltungen: u.a. bauliche Maßnahmen für Smartboards und Geländererhöhung.
1	211020	728545	Volksschule Anton Bruckner-Gasse	Nachmittagsbetreuung (Sonstige Leistung)	Errichtung einer Ganztageschule in offener Form (8 Gruppen).
1	211030	042000	Volksschule Hermannstraße	Amts-, Betriebs- und Geschäftsausstattung	Pinnwände (Klassen und Gang), Gartenmöbel, Sonnenschutz im Garten, Schülertische und Sessel sowie mobile Sitzmöbel für Klassen (z.B. Sitzsäcke, Sitzwürfel).
1	211030	523000	Volksschule Hermannstraße	Geldbezüge der nicht ganzjährig beschäftigten Arbeiter	Schaffung eines neuen halben Dienstpostens.
1	211040	042000	Volksschule Kierling	Amts-, Betriebs- und Geschäftsausstattung	Garderobenschränke, Einzeltische mit Sessel.
1	211040	614000	Volksschule Kierling	Instandhaltung Gebäude VS allgemein	Instandhaltungen: u.a. Dachsicherheitseinrichtung.
1	211050	010000	Volksschule Kritzensdorf	Gebäude und Bauten	Leuchtkörperaustausch mit Umstellung auf LED-Beleuchtung.
1	211050	042000	Volksschule Kritzensdorf	Amts-, Betriebs- und Geschäftsausstattung	Einzeltische mit Sessel, Tisch-Bank-Kombination aus Drahtgitter und Schränke.
1	211050	614000	Volksschule Kritzensdorf	Instandhaltung Gebäude VS allgemein	Instandhaltungen: u.a. Dachsicherheitseinrichtung, Lichtkuppeltausch Turnsaalbereich und Anpassung des Stiegenländers.
1	211050	728545	Volksschule Kritzensdorf	Nachmittagsbetreuung (Sonstige Leistung)	Errichtung einer Ganztageschule in offener Form (2 Gruppen).

HW	Ansatz	Post	Ansatzbezeichnung	Kontobezeichnung	Erläuterungen
1	211060	614000	Volksschule Weidling	Instandhaltung Gebäude VS allgemein	Instandhaltungen: u.a. Dachsicherheitseinrichtung und Geländererhöhung.
1	212000	042000	Mittelschulen	Amts-, Betriebs- und Geschäftsausstattung	Schülertische und Sessel.
1	212000	614007	Mittelschulen	Instandhaltung Gebäude MS Hermannstraße	Instandhaltungen: u.a. Dachsicherheitssystem und Erneuerung des Handlaufs im Stiegenhaus.
1	212000	614008	Mittelschulen	Instandhaltung Gebäude MS Langstögergasse	Instandhaltungen: u.a. Geländererhöhung und Anbindung der Turnsaalheizung an die Fernwärme.
1	213000	042000	Sonderschule Albrechtstraße	Amts-, Betriebs- und Geschäftsausstattung	Neuausstattung 2 Klassen mit Schulmöbel und Bewegungselemente/Spielgeräte.
1	220000	751200	Berufsbildende Pflichtschulen	Transfers an Länder, Landesfonds und Landeskammern (Berufsschülerhaltungsbeitrag)	Gemäß Mitteilung IVW3 am 20.10.2025 (Voranschlagsblatt).
1	240100	042000	Kindergarten Anton Bruckner-Gasse	Amts-, Betriebs- und Geschäftsausstattung	Ersatzbeschaffung Kletterbock mit Schaukel und Rutsche.
1	240100	511000	Kindergarten Anton Bruckner-Gasse	Vertragsbedienstete Arbeiter	Schaffung eines neuen Dienstpostens.
1	240100	705000	Kindergarten Anton Bruckner-Gasse	Operating Leasing	Anmietung von Multifunktionsgeräten für die Kindergärten. Die Budgetierung ist auf den jeweiligen Kindergartenansätzen erfolgt.
1	240110	042000	Kindergarten Stolpeckgasse	Amts-, Betriebs- und Geschäftsausstattung	Schaukel, Gartenbänke und Tische.
1	240120	511000	Kindergarten Langstögergasse	Vertragsbedienstete Arbeiter	Schaffung 1,5 neue DP
1	240140	042000	Kindergarten Käferkreuzgasse	Amts-, Betriebs- und Geschäftsausstattung	Ersatzbeschaffung Spielgerät.
1	240140	511000	Kindergarten Käferkreuzgasse	Vertragsbedienstete Arbeiter	Schaffung eines neuen halben Dienstpostens.

HW	Ansatz	Post	Ansatzbezeichnung	Kontobezeichnung	Erläuterungen
1	240150	042000	Kindergarten Maria Gugging	Amts-, Betriebs- und Geschäftsausstattung	Wickeltisch.
1	240160	010000	Kindergarten Höflein	Gebäude und Bauten	Leuchtkörperaustausch mit Umstellung auf LED-Beleuchtung.
1	240180	010000	Kindergarten Reißgasse	Gebäude und Bauten	Klimaanlage (mit integrierter PV-Anlage).
1	240180	050900	Kindergarten Reißgasse	Sonderanlagen (PV-Anlage)	PV-Anlage (ergänzend zur Klimaanlage).
1	240180	511000	Kindergarten Reißgasse	Vertragsbedienstete Arbeiter	Schaffung eines neuen Dienstpostens.
1	240190	511000	Kindergarten Weidling	Vertragsbedienstete Arbeiter	Schaffung von 2,5 neuen Dienstposten.
1	240230	042000	Kindergarten Kritzendorf	Amts-, Betriebs- und Geschäftsausstattung	Treppenhochstühle, Tische, Sessel und Schmutzfangmatten.
1	240230	511000	Kindergarten Kritzendorf	Vertragsbedienstete Arbeiter	Schaffung von 1,5 neuen Dienstposten.
1	320000	510000	Musikschule	Vertragsbedienstete Angestellte	Dienstjubiläum 40 Jahre
1	360000	046000	Stadtmuseum	Kulturgüter beweglich	Bildankäufe.
1	419000	751400	So. Einrichtg. u. Maßn. d. öffentl. Wohlfahrt	Soz.hilfe Wohnsitzgemeindebeitrag	Laut Voranschlagsblatt.
1	419000	751700	So. Einrichtg. u. Maßn. d. öffentl. Wohlfahrt	Soz.hilfe Beitrag n. Fin.kraft (§56 (4) SHG)	Laut Voranschlagsblatt.
1	429200	640012	Community Nursing	Rechts- und Beratungsaufwand RSS	Klagsverfahren.
1	429200	690000	Community Nursing	Abschreibung von Forderungen (Schadensfälle)	Abschreibung von Forderungen Community Nursing.

HW	Ansatz	Post	Ansatzbezeichnung	Kontobezeichnung	Erläuterungen
1	429200	722000	Community Nursing	Rückersätze von Erträgen	Mögliche Rückforderung.
1	439000	751710	So. Einrichtg. u. Maßn. der Jugendwohlfahrt	Kinder- und Jugendhilfe-Umlage	Laut Voranschlagsblatt.
1	520000	510000	Natur- und Landschaftsschutz	Vertragsbedienstete Angestellte	Verschiebung eines Dienstpostens von Ansatz 033000 auf Ansatz 520000.
1	520000	511000	Natur- und Landschaftsschutz	Vertragsbedienstete Arbeiter	Pensionierung (Abfertigung, Treueprämie).
1	522000	728000	Reinhaltung der Luft	Entgelte für sonstige Leistungen	Projekt Klima Energie Modellregion, diverse Energieeffizienzmaßnahmen, jährliches Budget für "e5"; Auszahlung im Zuge des FFG Förderprogrammes; Veranstaltungen.
1	523000	775000	Lärmbekämpfung	Kapitaltransfers an Unternehmen (ohne Finanzunternehmen) und andere	Errichtung der Lärmschutzmaßnahmen in Höflein (Anteil 2026).
1	562000	751500	Sprengelbeiträge (NÖGUS, NÖKAS)	Standortvorteile Krankenhäuser (Lfd. Tr. an L-Fonds, ab 2006)	Laut Voranschlagsblatt.
1	562000	752030	Sprengelbeiträge (NÖGUS, NÖKAS)	NÖKAS-Umlage (Trägeranteil I) (Lfd. Tr. an Gd-Fonds, ab 2006)	Laut Voranschlagsblatt.
1	612000	030000	Gemeindestraßen	Werkzeuge u.sonst. Erzeug.hilfsmittel	Kompressor mit Zusatzausstattung für Maurerpartie.
1	612000	640012	Gemeindestraßen	Rechts- und Beratungsaufwand RSS	Klagsverfahren.
1	612000	710000	Gemeindestraßen	Öffentliche Abgaben (Aufwendungen), ohne Gebühren gemäß FAG	Immobilienvertragsteuer und Nebenkosten für Verkauf Inkuhalle.
1	616000	005000	Sonstige Straßen und Wege	Anlagen zu Straßenbauten	Erweiterung Radbügel.
1	616000	060240	Sonstige Straßen und Wege	Im Bau befindliche Grundstückseinrichtungen Radwege	Planung.

HW	Ansatz	Post	Ansatzbezeichnung	Kontobezeichnung	Erläuterungen
1	633000	728000	Wildbachverbauung	Entgelte für sonstige Leistungen	Anpassungskonzept für Hochwasserschutz Kierlingbach und Zubringer auf Basis der Hochwasserdokumentation vom Land NÖ; Planung Frühwarnsystem.
1	649000	728010	Sonstige Einrichtungen und Maßnahmen	Verkehrskonzept (Sonstige Leistungen)	Planung Öffentlicher Verkehr (Restkosten), Verkehrskonzepte und Gutachten sowie Vorprojekt Gestaltung Bahnhof Weidling.
1	771000	728000	Maßnahmen zur Fremdenverkehrsförderung	Entgelte für sonstige Leistungen	Mittelalterfest 2026.
1	771000	781100	Maßnahmen zur Fremdenverkehrsförderung	Abgangsdeckung	Tourismus & Stadtmarketing Klosterneuburg GmbH.
1	801000	511000	Liegenschaftsverwaltung	Vertragsbedienstete Arbeiter	Pensionierung (Abfertigung, Treueprämie).
1	814000	050000	Straßenreinigung	Sonderanlagen	Ersatzanschaffung eines mobilen Salzsilos in Scheiblingstein und in Kritzendorf.
1	815000	040100	Park- und Gartenanlagen	Fahrzeuge Zusatzausstattung	Böschungsmäher für Traktor (Baujahr 2024).
1	815100	006000	Kinderspielplätze	Sonstige Grundstückseinrichtungen	Spielplatz In der Au: Ersatzanschaffung einer WC-Kabine; Anschaffung von Spielgeräten.
1	815100	040000	Kinderspielplätze	Fahrzeuge	Elektroauto - Ersatzanschaffung für Erdgasfahrzeug (Baujahr 2013).
1	815300	006000	Parkanlage Aupark	Sonstige Grundstückseinrichtungen	Skaterplatz: Ersatzanschaffung einer WC-Kabine.
1	816000	005010	Öffentl. Beleuchtung und Uhren	Ausbau der öffentlichen Beleuchtung	Umrüstung auf LED-Beleuchtung, Erneuerung von Schaltkästen, Erweiterung von Lichtpunkten.
1	817000	614000	Friedhöfe	Instandhaltung Gebäude	Aufbahrungshalle: Sanierung des Sockels.
1	820000	511000	Wirtschaftshof (Tischlerei)	Vertragsbedienstete Arbeiter	Die Konten des Ansatzes 820000 inkl. aller Dienstposten wurden auf den Ansatz 033100 umgestellt.
1	831000	020100	Strandbad Klosterneuburg	Maschinen und maschinelle Anlagen	Minibagger für die Durchführung kleinerer Grabarbeiten in Eigenregie (z.B. Behebung von Rohrbrüchen und Herstellung von Sickerschlitten).

HW	Ansatz	Post	Ansatzbezeichnung	Kontobezeichnung	Erläuterungen
1	831000	042000	Strandbad Klosterneuburg	Amts-, Betriebs- und Geschäftsausstattung	Parkscheinautomaten für Parkraumbewirtschaftung am Strandbadparkplatz.
1	831000	728270	Strandbad Klosterneuburg	Leistungen Baumkataster	Nachpflanzungen nach Baumschutzverordnung; Baumkontrollen und Schnittmaßnahmen gemäß Maßnahmenliste des Sachverständigenbüros.
1	831100	728270	Strombad Kritzendorf	Leistungen Baumkataster	Nachpflanzungen nach Baumschutzverordnung; Baumkontrollen und Schnittmaßnahmen gemäß Maßnahmenliste des Sachverständigenbüros.
1	839010	781100	Freizeit- u. Sportzentr. gemeinsame Kosten	Abgangsdeckung	Laufende Abgangsdeckung und Deckung des Jahresfehlbetrages 2025.
1	850000	004200	Betriebe der Wasserversorgung	Wasser- und Abwasserbauten und -anlagen	Rohrstrangverlängerungen.
1	850000	004550	Betriebe der Wasserversorgung	Hausanschlüsse	Nachträgliche Herstellung von Hausanschlüssen.
1	850000	510000	Betriebe der Wasserversorgung	Vertragsbedienstete Angestellte	Pensionierung (Abfertigung, Treueprämie, Dienstjubiläum 40 Jahre).
1	850000	511000	Betriebe der Wasserversorgung	Vertragsbedienstete Arbeiter	Dienstjubiläum 40 Jahre.
1	850000	799000	Betriebe der Wasserversorgung	Zuweisungen an Verrechnungsrücklagen zwischen operativer Gebarung und Projekten	Zuweisung zum Vorhaben 1850004 Wasserversorgungsanlagen für BA 27.
1	851000	004000	Betriebe der Abwasserbeseitigung	Wasser- und Abwasserbauten und -anlagen	Kläranlage: Ersatzbeschaffungen, Dosierstation zur H ₂ S (Schwefelwasserstoff) Reduktion, Ersatzbeschaffung Antriebsmotoren des Zulaufhebewerkes; PW Magdeburggasse: Nachrüstung Notstromeinspeisung; PW Aufeldgasse: Erneuerung Elektrotechnik inkl. Einbindung in das Stromnetz des Wirtschaftshofes.
1	851000	004550	Betriebe der Abwasserbeseitigung	Hausanschlüsse	Nachträgliche Herstellung von Hausanschlüssen.
1	851000	010830	Betriebe der Abwasserbeseitigung	Gebäudeadaptierung	Kaminabdeckung Bürogebäude.
1	851000	020100	Betriebe der Abwasserbeseitigung	Maschinen und maschinelle Anlagen	Aggregate Außenstationen und Kläranlage, Prozessleitsystem Kläranlage; Hochwasser-PW Kläranlage: Ersatzbeschaffung Motor Pumpe III.

HW	Ansatz	Post	Ansatzbezeichnung	Kontobezeichnung	Erläuterungen
1	851000	042300	Betriebe der Abwasserbeseitigung	Amtsausstattung Datenverarbeitung	Erneuerung des Serversystems.
1	851000	616000	Betriebe der Abwasserbeseitigung	Instandhaltung Masch. u.maschinelle Anlagen	Instandhaltung Aggregate Außenstationen und Kläranlage; Wartung und Instandhaltung Blockheizkraftwerk, Rechen und Räumgutübernahme, Zentrifuge und Pumpen Hochwasser-PW Kläranlage.
1	851000	728005	Betriebe der Abwasserbeseitigung	Entgelte für sonstige Leistungen (Miet- und Lohnwäsche)	Mietwäsche Arbeitskleidung.
1	852000	020100	Betriebe der Müllbeseitigung	Maschinen und maschinelle Anlagen	Trenngerät für Reifen/Felgen Demontage.
1	852000	040100	Betriebe der Müllbeseitigung	Fahrzeuge Zusatzausstattung	Kompostanlage: Reifen für Radlader.
1	852000	042000	Betriebe der Müllbeseitigung	Amts-, Betriebs- und Geschäftsausstattung	Recyclinghof: Brandhemmende Auskleidung der Lagerbox für Batterien.
1	852000	050000	Betriebe der Müllbeseitigung	Sonderanlagen	Kompostanlage: Trommelsieb inkl. 3 Siebtrommeln, Ausbesserung von Asphaltierungsflächen gemäß Kompostverordnung und Erneuerung der Einzäunung gemäß Auflage.
1	853000	010910	Betriebe f. Erricht. Verw. v. Wohn- u. Geschäftsgeb.	Aktivier. Aufwendungen Hausverwaltung	Wohnungssanierung nach Rückgaben.
1	870000	050900	Photovoltaikanlagen	Sonderanlagen (PV-Anlage)	Fertigstellung der PV-Carportanlage am Parkplatz In der Au (Restkosten).
1	870900	726000	Energiegemeinschaft	Mitgliedsbeiträge	Mitgliedsbeiträge.
1	900000	510000	Finanzverwaltung	Vertragsbedienstete Angestellte	Im Rahmen der Budgetkonsolidierung wurde die Gesamtsumme der Auszahlungen aus dem Personalaufwand (MVAG 321) auf einen Betrag von EUR 30.500.000,00 gedeckelt. Die entsprechende Reduzierung der Auszahlungen aus dem Personalaufwand wurde am Ansatz 131000 und 900000 vorgenommen.
1	900000	640000	Finanzverwaltung	Rechts- und Beratungsaufwand	Erhöhung Gerichtsgebühren, vermehrte Rückstandsbehandlung.
1	920000	042000	Ausschließliche Gemeindeabgaben	Amts-, Betriebs- und Geschäftsausstattung	Weiterer Parkscheinautomaten.

HW	Ansatz	Post	Ansatzbezeichnung	Kontobezeichnung	Erläuterungen
2	000000	817400	Gewählte Gemeindeorgane	Erträge aus der Auflösung von Pensionsrückstellungen	Für die Berechnung der Pensionsrückstellung wurde die UDRB mit 2,8% und eine langfristige Steigerung der Pensionen um 3,5% angenommen.
2	024000	816400	Wahlamt	Wahlkostenersätze (Kostenb.so.Verw-Lstg)	Europawahl 2024, Nationalratswahl 2024, 1 Volksbegehren und Landarbeiterkammerwahl 2026.
2	029120	811001	Wohnungseigentum Tauchnergasse	Miet-und Pachtzinse (steuerfrei)	Vermehrte Vermietungen.
2	031000	864000	Raumordnung und Raumplanung	Transfers von Unternehmen (ohne Finanzunternehmen) und andere	Zahlungen für Raumordnungsverträge.
2	211010	300742/23	Volksschule Albrechtstraße	Kapitaltransfers von Bund, Bundesfonds und Bundeskammern KIP 2023	Zuschüsse nach dem Kommunalinvestitionsgesetz 2023.
2	211010	300742/25	Volksschule Albrechtstraße	Kapitaltransfers von Bund, Bundesfonds und Bundeskammern (KIP 2025)	Zuschüsse nach dem Kommunalinvestitionsgesetz 2025.
2	211010	816620	Volksschule Albrechtstraße	Nachmittagsbetreuung (Kostenbeiträge für sonstige Leistungen)	Errichtung einer Ganztagesesschule in offener Form (7 Gruppen).
2	211010	861200	Volksschule Albrechtstraße	Personalkostenersatz (Lfd.Transfers von Ländern)	Errichtung einer Ganztagesesschule in offener Form (7 Gruppen).
2	211020	816620	Volksschule Anton Bruckner-Gasse	Nachmittagsbetreuung (Kostenbeiträge für sonstige Leistungen)	Errichtung einer Ganztagesesschule in offener Form (8 Gruppen).
2	211020	861200	Volksschule Anton Bruckner-Gasse	Personalkostenersatz (Lfd. Transfer v. Land)	Errichtung einer Ganztagesesschule in offener Form (8 Gruppen).
2	211030	300742/23	Volksschule Hermannstraße	Kapitaltransfers von Bund, Bundesfonds und Bundeskammern KIP 2023	Zuschüsse nach dem Kommunalinvestitionsgesetz 2023.
2	211050	300742/25	Volksschule Kritzendorf	Kapitaltransfers von Bund, Bundesfonds und Bundeskammern (KIP 2025)	Zuschüsse nach dem Kommunalinvestitionsgesetz 2025.
2	211050	816620	Volksschule Kritzendorf	Nachmittagsbetreuung (Kostenbeiträge für sonstige Leistungen)	Errichtung einer Ganztagesesschule in offener Form (2 Gruppen).

HW	Ansatz	Post	Ansatzbezeichnung	Kontobezeichnung	Erläuterungen
2	211050	861200	Volksschule Kritzendorf	Personalkostenersatz (Lfd. Transfer v. Land)	Errichtung einer Ganztagesesschule in offener Form (2 Gruppen).
2	212000	300742/23	Mittelschulen	Kapitaltransfers von Bund, Bundesfonds und Bundeskammern KIP 2023	Zuschüsse nach dem Kommunalinvestitionsgesetz 2023.
2	240160	300742/25	Kindergarten Höflein	Kapitaltransfers von Bund, Bundesfonds und Bundeskammern KIP 2025	Zuschüsse nach dem Kommunalinvestitionsgesetz 2025.
2	522000	860300	Reinhaltung der Luft	Subventionen d. Bundes (Lfd.Transfer v. Bund)	FFG Förderprogramm (Abrechnung).
2	562000	861000	Sprengelbeiträge (NÖGUS, NÖKAS)	Transfers von Ländern, Landesfonds und Landeskammern	Finanzzuweisung des Landes nach dem NÖ Gemeinde-Unterstützungsgesetz 2025.
2	240910	300742/23	Tagesbetreuungseinrichtung Feldergasse	Kapitaltransfers von Bund, Bundesfonds und Bundeskammern KIP 2023	Zuschüsse nach dem Kommunalinvestitionsgesetz 2023.
2	429200	819000	Community Nursing	Übrige nicht finanzierungswirksame Erträge	Auflösung Wertberichtigung Community Nursing.
2	612000	300742/23	Gemeindestraßen	Kapitaltransfers von Bund, Bundesfonds und Bundeskammern KIP 2023	Zuschüsse nach dem Kommunalinvestitionsgesetz 2023.
2	612000	816000	Gemeindestraßen	Kostenbeiträge (Kostenersätze) für sonstige Leistungen	Einmaliges Nutzungsentgelt Glasfaser am öffentlichen Gut.
2	817000	852600	Friedhöfe	Friedhofsgebühren	Anpassung der Friedhofsgebühren.
2	817000	852610	Friedhöfe	Friedhof Verlängerungsgebühren	Anpassung der Friedhofsgebühren.
2	828000	812210	Sonstige Märkte	Marktstandsgebühren (Geb.f.so.Verw.Leist)	Anpassung der Marktstandsgebühren für den Leopoldmarkt.
2	831000	811060	Strandbad Klosterneuburg	Parkgebühren (20% Umsatz)	Parkraumbewirtschaftung am Strandbadparkplatz.

HW	Ansatz	Post	Ansatzbezeichnung	Kontobezeichnung	Erläuterungen
2	840000	811001	Grundbesitz	Miet-und Pachtzinse (steuerfrei)	Einmalige Nutzungsentgelte Glasfaser.
2	841000	811800	Grundstücksgleiche Rechte	Baurechtszinse	Wahrscheinlicher Zahlungsausfall eines Baurechtsnehmers.
2	850000	852001	Betriebe der Wasserversorgung	Bereitstellungsgebühr	Anpassung der Bereitstellungsgebühr.
2	851000	852200	Betriebe der Abwasserbeseitigung	Kanalbenützungsgeld	Anpassung der Kanalbenützungsgeld.
2	852000	852800	Betriebe der Müllbeseitigung	Abfallwirtschaftsabgabe	Anpassung der Abfallwirtschaftsabgabe.
2	870000	301000	Photovoltaikanlagen	Kapitaltransfers von Ländern, Landesfonds und Landeskammern	Förderung PV-Überdachung von Parkplätzen.
2	920000	835100	Ausschließliche Gemeindeabgaben	Kurzparkzonenabgabe	Erhöhung der Kurzparkzonenabgabe ab 1.2.2026.
2	925000	859450	Ertragsanteile an gemeinschaftl. Bundesabgaben	Ertragsanteile nach Bevölk.schlüssel (ab 2001)	Laut Voranschlagsblatt gemäß BMF-Prognose 10/2025.
2	940000	861000	Bedarfszuweisungen	Transfers von Ländern, Landesfonds und Landeskammern	Bedarfszuweisungen aus Garantiebeträg § 28 FAG.
2	944000	863050	Zuschüsse nach dem Katastrophenfondsges.	Laufende Transferzahlung des Katastrophenfonds	Ersätze Katastrophenfonds.
2	990000	895077	Überschüsse und Abgänge	Entnahmen von Haushaltspotentialrücklagen	Diese Position entspricht dem jährlichen Abgang des Haushaltspotentials.
			Vorhaben 1000013 Gemeindestraßen		
5	612000	002000	Gemeindestraßen	Straßenbauten	Straßenbau Allgemekosten (Gemeinkosten, ÖBA, Planungskosten); Südtiroler Gasse von L116 bis Südtiroler Weg.

HW	Ansatz	Post	Ansatzbezeichnung	Kontobezeichnung	Erläuterungen
5	612000	002500	Gemeindestraßen	Straßenbauten (Umgestaltung Landesstraßen)	Kierling: B14 Hauptstraße ONR 146 bis ONR 155 sowie Nebenflächen ONR 155 bis Lenaugasse vor dem Straßenneubau durch das Land; L118 Hauptstraße (Kritzendorf: Bereich Pflegeheim), L116 Hauptstraße ONR 320 bis ONR 346 (Anpassungen nach Straßenneubauabteilung des Landes) und L116 Steinriegelstraße ONR 44 bis ONR 52 (Nebenflächen vor dem Straßenneubau durch das Land).
5	612000	005100	Gemeindestraßen	Anlagen zu Straßenbauten (Brücken)	Sanierung Hubertusbrücke.
5	816000	005100	Öffentl. Beleuchtung und Uhren	Ausbau der öffentlichen Beleuchtung	Umstellung auf LED-Beleuchtung.
6	612000	346000	Gemeindestraßen	Investitionsdarlehen von Finanzunternehmen	Die Darlehenszahlungen erfolgen nach Baufortschritt.
Vorhaben 1000016 Land- u. forstw. Wegebau					
5	710000	002500	Land- und forstwirtschaftlicher Wegebau	Straßenbauten (Güterwege)	Maßnahmen an Güterwegen punktuell im gesamten Gemeindegebiet.
6	710000	895001	Land- und forstwirtschaftlicher Wegebau	Entnahmen von allgemeinen Haushaltsrücklagen	Finanzierung des jährlichen, durch Förderungen gestützten Güterwegebaus mit Eigenmittel.
Vorhaben 1000044 Zentraler Wirtschaftshof					
5	029300	061000	Amtsgebäude Zentraler Wirtschaftshof	Im Bau befindliche Gebäude und Bauten	Umsetzung Bauarbeiten und Kontrolle (Anteil Amtsgebäude).
5	820100	061000	Zentraler Wirtschaftshof	Im Bau befindliche Gebäude und Bauten	Umsetzung Bauarbeiten und Kontrolle (Anteil Wirtschaftshof).
5	852001	061000	Zentraler Wirtschaftshof Anteil Müllbeseitigung	Im Bau befindliche Gebäude und Bauten (Anteil Müllbetriebe)	Umsetzung Bauarbeiten und Kontrolle (Anteil Müllbeseitigung).
6	820100	301000	Zentraler Wirtschaftshof	Kapitaltransfers von Ländern, Landesfonds und Landeskammern	Landesförderung.
6	820100	894001	Zentraler Wirtschaftshof	Entnahmen von zweckgebundenen Haushaltsrücklagen	Zweckgebundene Rücklagen für die Neuerrichtung des Wirtschaftshofes werden aufgelöst, um das Vorhaben zu finanzieren.

HW	Ansatz	Post	Ansatzbezeichnung	Kontobezeichnung	Erläuterungen
6	029300	346000	Amtsgebäude Zentraler Wirtschaftshof	Investitionsdarlehen von Finanzunternehmen	Die Darlehensuzahlungen erfolgen nach Baufortschritt.
6	820100	346000	Zentraler Wirtschaftshof	Investitionsdarlehen von Finanzunternehmen	Die Darlehensuzahlungen erfolgen nach Baufortschritt.
6	852001	346000	Zentraler Wirtschaftshof Anteil Müllbeseitigung	Darlehensaufnahme von Finanzunternehmungen	Die Darlehensuzahlungen erfolgen nach Baufortschritt.
6	612000	802000	Gemeindestraßen	Veräußerungen von Gebäuden und Bauten	Verkauf Inkuhalle.
Vorhaben 1240008 Neubau Kindergarten Kreuzergasse					
5	240261	061000	Neubau Kindergarten Kreuzergasse	Im Bau befindliche Gebäude und Bauten	Neubau: Planung und Ausführung.
6	240261	300742/25	Neubau Kindergarten Kreuzergasse	Kapitaltransfers von Bund, Bundesfonds und Bundeskammern (KIP 2025)	Zuschüsse nach dem Kommunalinvestitionsgesetz 2025.
6	240261	346000	Neubau Kindergarten Kreuzergasse	Investitionsdarlehen von Finanzunternehmen	Die Darlehensuzahlungen erfolgen nach Baufortschritt.
Vorhaben 1850001 WVA BA 28 Versorgungsgebiet Kierling					
5	850001	004275	Betriebe der Wasserversorgung BA 28 Transportleitung und Versorgungsgebiet Kierling	WVA BA 280 Transportleitung und Versorgungsgebiet	Zu- und Ableitung zum Hochbehälter Dietschen, Erneuerung Transportleitung Kierlingtal und Leitungssanierung Kierling Lenaugasse.
5	850001	060276	Betriebe der Wasserversorgung BA 28 Transportleitung und Versorgungsgebiet Kierling	WVA BA 281 Sanierung und Erweiterung HB Dietschen	Hochbehälter Dietschen: Sanierung und Erweiterung.
6	850001	307128	Betriebe der Wasserversorgung BA 28 Transportleitung und Versorgungsgebiet Kierling	Sonderabgabe BA 28	Sonderabgabe für den Bauabschnitt.

HW	Ansatz	Post	Ansatzbezeichnung	Kontobezeichnung	Erläuterungen
6	850001	346000	Betriebe der Wasserversorgung BA 28 Transportleitung und Versorgungsgebiet Kierling	Investitionsdarlehen von Finanzunternehmen	Die Darlehenszahlungen erfolgen nach Baufortschritt.
Vorhaben 1850002 WVA BA 26 Neubau Brunnenanlage VI					
5	850002	060265	Betriebe der Wasserversorgung BA 26 Neubau Brunnen VI	WVA BA 26 Neubau Brunnen VI	Bau eines Trinkwasserbrunnens.
6	850002	346000	Betriebe der Wasserversorgung BA 26 Neubau Brunnen VI	Investitionsdarlehen von Finanzunternehmen	Die Darlehenszahlungen erfolgen nach Baufortschritt.
Vorhaben 1850004 Wasserversorgungsanlagen BA 27 und BA 30					
5	850004	060270	Betriebe der Wasserversorgung BA 27 und BA 30	WVA BA 27 Neuerrichtung Pumpwerk Haschhof und Sanierung Hochbehälter Haschhof	Umbau Pumpwerk Haschhof.
5	850004	060280	Betriebe der Wasserversorgung BA 27 und BA 30	WVA BA 30 Sanierungsbauabschnitt Klosterneuburg Transportleitung HB Buchberg - HL Kritzendorf	Machbarkeitsstudie Transportleitungen zum und vom Hochbehälter Buchberg.
6	850004	899000	Betriebe der Wasserversorgung BA 27 und BA 30	Entnahmen aus Verrechnungsrücklagen zwischen operativer Gebarung und Projekten	Das Vorhaben wird mit Mitteln aus der operativen Gebarung finanziert.
Vorhaben 1851001 ABA BA 254/255 Weidlingbach					
5	851001	004554	Betriebe der Abwasserbeseitigung BA 254/255 Weidlingbach	Abwasserbauten und -anlagen BA 254 Weidlingbach	Hausanschlüsse, Deckungsrücklass und Kollaudierung.
5	851001	004555	Betriebe der Abwasserbeseitigung BA 254/255 Weidlingbach	Abwasserbauten und -anlagen BA 255 Weidlingbach	Bauaufsicht, Baumeisterarbeiten und Prüfmaßnahmen.

HW	Ansatz	Post	Ansatzbezeichnung	Kontobezeichnung	Erläuterungen
6	851001	307254	Betriebe der Abwasserbeseitigung BA 254/255 Weidlingbach	Kanaleinmündungsabgabe BA 254	Kanaleinmündungsabgaben.
6	851001	307255	Betriebe der Abwasserbeseitigung BA 254/255 Weidlingbach	Kanaleinmündungsabgabe BA 255	Kanaleinmündungsabgaben.
6	851001	346000	Betriebe der Abwasserbeseitigung BA 254/255 Weidlingbach	Investitionsdarlehen von Finanzunternehmen	Die Darlehenszahlungen erfolgen nach Baufortschritt.
6	851001	894001	Betriebe der Abwasserbeseitigung BA 254/255 Weidlingbach	Entnahmen von zweckgebundenen Haushaltsrücklagen	Die Ausgaben werden mit Eigenmittel finanziert.
Vorhaben 1851002 ABA BA 256/257 Scheiblingstein					
5	851002	004556	Betriebe der Abwasserbeseitigung BA 256/257 Scheiblingstein	Abwasserbauten und -anlagen BA 256 Scheiblingstein	Projektförderung, Machbarkeitsstudie Regenwasserbewirtschaftung, Kostenprognose Schmutz- und Regenwasserkanalisation, Regenwasserbauwerke und Straßenbau.
6	851002	894001	Betriebe der Abwasserbeseitigung BA 256/257 Scheiblingstein	Entnahmen von zweckgebundenen Haushaltsrücklagen	Die Ausgaben werden mit Eigenmittel finanziert.

Haushaltspotential (aufbauend auf der Ergebnisrechnung)

Voranschlag 2026

Stadtgemeinde Klosterneuburg

Haushaltspotential (aufbauend auf der Ergebnisrechnung)

MVAG	Mittelverwendungs- und -aufbringungsgruppen	Mittelaufbringung	Mittelverwendung	Saldo
211	Erträge aus der operativen Verwaltungstätigkeit	88.781.400,00		
212	Erträge aus Transfers	9.460.000,00		
213	Finanzerträge	88.100,00		
Summe Erträge (SU 21)		98.329.500,00		
2117	Nicht finanzierungswirksame operative Erträge (Auflösung von Rückstellungen und Aktivierte Eigenleistungen)	-2.492.100,00		
2127	Nicht finanzierungswirksamer Transferertrag (Auflösung von Investitionszuschüssen)	-2.012.400,00		
2136	Sonstige nicht finanzierungswirksame Finanzerträge (Auflösung von RS Bewertung von Beteiligungen und aktiven Finanzinstrumenten)	0,00		
Nicht finanzwirksame Erträge		-4.504.500,00		
Finanzwirksame Erträge		93.825.000,00		
221	Personalaufwand		30.827.900,00	
222	Sachaufwand		37.391.800,00	
223	Transferaufwand		30.346.600,00	
224	Finanzaufwand		1.245.200,00	
Summe Aufwendungen (SU 22)			99.811.500,00	
2214	Nicht finanzierungswirksamer Personalaufwand (Dotierung RS für Abfertigungen, Jubiläum u. nicht konsumierte Urlaube)		-327.900,00	
2226	Nicht finanzierungswirksamer Sachaufwand (inkl. Abschreibungen, Dotierung von RS Prozess, ausstehende Rechnungen)		-9.145.500,00	
2237	Nicht finanzierungswirksamer Transferaufwand (Dotierungen von RS f. Pensionen)		0,00	
2245	Nicht finanzierungswirksamer Finanzaufwand (Wertberichtigungen zu Finanzinstrumenten, Aufwendungen aus der Bewertung von Beteiligungen)		0,00	
Nicht finanzwirksame Aufwendungen			-9.473.400,00	
Finanzwirksame Aufwendungen			90.338.100,00	
Finanzwirksames Ergebnis		93.825.000,00	90.338.100,00	3.486.900,00

Voranschlag 2026

Stadtgemeinde Klosterneuburg

Haushaltspotential (aufbauend auf der Ergebnisrechnung)

MVAG	Mittelverwendungs- und -aufbringungsgruppen	Mittelaufbringung	Mittelverwendung	Saldo
332	Einzahlungen aus der Rückzahlung von Darlehen sowie gewährten Vorschüssen (ohne 332x mit Projektcode - Anzahlungen)	3.900,00		
1141	Vorräte (- Veränderung)	0,00		
1142	Gegebene Anzahlungen auf Vorräte (- Veränderung)	0,00		
1540	Passive Rechnungsabgrenzung	0,00		
	Einzahlungen der Kontengruppe 000-089, die keinem Projekt mit Projektcode 1 zugeordnet sind	0,00		
	Einzahlungen der Kontengruppe 30, die keinem Projekt mit Projektcode 1 zugeordnet sind	1.475.500,00		
	- Erträge der Kontogruppe 80 mit Projektcode 1	-700.000,00		
2301	Entnahmen von Rücklagen endfälliger Darlehen (Kontengruppe 893)	0,00		
Jährliche wiederkehrende Einzahlungen		779.400,00		
36	Auszahlungen aus der Finanzierungstätigkeit (ohne Projektcode 1)		3.824.700,00	
2401	Zuweisung an Rücklagen endfälliger Darlehen (Kontengruppe 793)		0,00	
342	Auszahlungen aus der Gewährung von Darlehen sowie gewährten Vorschüssen (ohne 342x mit Projektcode - Anzahlungen)		90.000,00	
1141	Vorräte (+ Veränderung)		0,00	
1142	Gegebene Anzahlungen auf Vorräte (+ Veränderung)		0,00	
1170	Aktive Rechnungsabgrenzung		0,00	
	Auszahlungen (Investitionen) der Kontengruppe 000-083, die keinem Projekt mit Projektcode 1 zugeordnet sind		1.860.400,00	
Jährliche wiederkehrende Auszahlungen			5.775.100,00	
	Kontengruppe 871, KT der Ergebnisrechnung, mit Projektcode (BZ)	-613.800,00		
Summe Kapitaltransfers der Ergebnisrechnung		-613.800,00		
H1 Jährliches Haushaltspotential (Eigenmittel)		93.990.600,00	96.113.200,00	-2.122.600,00
H4VJ Haushaltspotential Vorjahr (Endbestand HP-RL Vorjahr, Konto 935077 = AB)				9.684.400,00
H2 verfügbares Haushaltspotential (Eigenmittel)				7.561.800,00

Voranschlag 2026

Stadtgemeinde Klosterneuburg

Haushaltspotential (aufbauend auf der Ergebnisrechnung)

MVAG	Mittelverwendungs- und -aufbringungsgruppen	Mittelaufbringung	Mittelverwendung	Saldo
Information 1 - Berechnung der tatsächlichen Liquidität		0,00	0,00	
im verfügbaren Haushaltspotential enthaltene Bedarfszuweisungen zur Liquiditätssteigerung aus Kontogruppe 871, KT der Ergebnisrechnung ohne Projektcode		0,00		
tatsächlicher Liquiditätsbedarf ohne Rücklagenauflösung (Abgang)		7.561.800,00		
2401	Zuweisungen an Haushaltsrücklagen (Kontengruppe 794)		0,00	
2401	Zuweisungen an Haushaltsrücklagen (Kontengruppe 795)		0,00	
Jährliche Aufwände für Rücklagen			0,00	
2301	Entnahmen von Haushaltsrücklagen (Kontengruppe 894)	100.000,00		
2301	Entnahmen von Haushaltsrücklagen (Kontengruppe 895)	1.308.300,00		
Jährliche RL-Erträge f. Investitionen (finanzw.)		1.408.300,00		
H3 verfügbares Haushaltspotential (Eigenmittel) nach finanzwirksamen Rücklagen		8.970.100,00	0,00	8.970.100,00
- Zuweisungen und Umbuchungen an investive Vorhaben			100.000,00	-100.000,00
+ Rückführungen und Umbuchungen von investiven Vorhaben		0,00		0,00
H4 kumuliertes Haushaltspotential (Eigenmittel) Endbestand		8.970.100,00	100.000,00	8.870.100,00

Nachweis der Investitionstätigkeit

Vorhaben	Vorhabensbezeichnung	RA Vorjahre	VA 2025	VA 2026	Plan 2027	Plan 2028	Plan 2029	Plan 2030	Plan Gesamt (gerundet)
Konto	Bezeichnung								
1000013	Gemeindestraßen (2020 bis 2099)								
	Auszahlungen - Investitionen - Mittelverwendung	7.087.969,10	1.572.700,00	649.500,00	112.000,00	112.000,00	112.000,00	112.000,00	9.758.200,00
	Anschaffungs- oder Herstellungskosten	7.087.969,10	1.572.700,00	649.500,00	112.000,00	112.000,00	112.000,00	112.000,00	9.758.200,00
5/612000-002000	Straßenbauten	3.898.676,89	295.200,00	191.000,00	0,00	0,00	0,00	0,00	4.384.900,00
5/612000-002500	Straßenbauten (Umgestaltung Landesstraßen)	2.037.680,56	277.500,00	333.500,00	112.000,00	112.000,00	112.000,00	112.000,00	3.096.700,00
5/612000-004000	Hochwasserschutzbauten	3.120,00	0,00	0,00	0,00	0,00	0,00	0,00	3.100,00
5/612000-005010	Ausbau der öffentlichen Beleuchtung	210.940,27	0,00	0,00	0,00	0,00	0,00	0,00	210.900,00
5/612000-005100	Anlagen zu Straßenbauten (Brücken)	177.798,77	705.000,00	25.000,00	0,00	0,00	0,00	0,00	907.800,00
5/612000-060600	Im Bau befindliche Grundstückseinrichtungen (Straßen)	531.445,18	0,00	0,00	0,00	0,00	0,00	0,00	531.400,00
5/612000-060700	Im Bau befindliche Grundstückseinrichtungen (Brücken)	28.374,54	5.000,00	0,00	0,00	0,00	0,00	0,00	33.400,00
5/612000-795001	Zuweisung an allgemeine Haushaltsrücklagen	100.000,00	0,00	0,00	0,00	0,00	0,00	0,00	100.000,00
5/816000-005100	Ausbau der öffentlichen Beleuchtung	99.932,89	290.000,00	100.000,00	0,00	0,00	0,00	0,00	489.900,00
	Einzahlungen - Finanzierung - Mittelaufbringung	7.087.969,10	1.510.200,00	712.000,00	112.000,00	112.000,00	112.000,00	112.000,00	9.758.200,00
	Mittel aus Geldfluss aus der operativen Gebarung	44.931,57	0,00	0,00	0,00	0,00	0,00	0,00	44.900,00
6/612000+899000	Entnahmen aus Verrechnungsrücklagen zwischen operativer Gebarung und Projekten	44.931,57	0,00	0,00	0,00	0,00	0,00	0,00	44.900,00
	Bedarfszuweisungen/KTZ	1.181.600,00	112.000,00	112.000,00	112.000,00	112.000,00	112.000,00	112.000,00	1.853.600,00
6/612000+871000	Kapitaltransfers aus Gemeinde-Bedarfszuweisungsmittel	1.169.800,00	100.000,00	100.000,00	100.000,00	100.000,00	100.000,00	100.000,00	1.769.800,00
6/816000+871000	Kapitaltransfers aus Gemeinde-Bedarfszuweisungsmittel	11.800,00	12.000,00	12.000,00	12.000,00	12.000,00	12.000,00	12.000,00	83.800,00
	Haushaltsrücklagen/Zahlungsmittelreserven	3.977.537,53	60.700,00	0,00	0,00	0,00	0,00	0,00	4.038.200,00
6/612000+895001	Entnahmen von allgemeinen Haushaltsrücklagen	3.977.537,53	60.700,00	0,00	0,00	0,00	0,00	0,00	4.038.200,00

Voranschlag 2026

Stadtgemeinde Klosterneuburg

Nachweis der Investitionen mit Erläuterungen (nur VC 1)

Vorhaben	Vorhabensbezeichnung	RA Vorjahre	VA 2025	VA 2026	Plan 2027	Plan 2028	Plan 2029	Plan 2030	Plan Gesamt (gerundet)
	Konto								
	Bezeichnung								
	Sonstige Kapitaltransfers und Subventionen	1.183.900,00	0,00	0,00	0,00	0,00	0,00	0,00	1.183.900,00
	6/612000+300510 Invest.zuschüsse (Kap.Transfer d. Bd.)	3.000,00	0,00	0,00	0,00	0,00	0,00	0,00	3.000,00
	6/612000+300900 Kapitaltransfers von Bund, Bundesfonds und Bundeskammern KIP 2020	920.900,00	0,00	0,00	0,00	0,00	0,00	0,00	920.900,00
	6/816000+300930 Kapitaltransfers von Bund, Bundesfonds und Bundeskammern KIP 2023	260.000,00	0,00	0,00	0,00	0,00	0,00	0,00	260.000,00
	Darlehen/Innere Darlehen	700.000,00	1.400.000,00	600.000,00	0,00	0,00	0,00	0,00	2.700.000,00
	101997/1550070 Gemeinestraßen 2021-2025	700.000,00	1.400.000,00	600.000,00	0,00	0,00	0,00	0,00	2.700.000,00
	Finanzierungsleasing	0,00	0,00	0,00	0,00	0,00	0,00	0,00	0,00
	Veräußerung langfristiges Vermögen und Sonstiges	0,00	0,00	0,00	0,00	0,00	0,00	0,00	0,00
	Korrektur Einzahlungen VA 2025	0,00	-62.500,00	0,00	0,00	0,00	0,00	0,00	-62.500,00
Finanzierungsergebnis 1000013		0,00	-62.500,00	62.500,00	0,00	0,00	0,00	0,00	0,00
	<i>inklusive Vorjahre (gerundet)</i>		-62.500,00	0,00	0,00	0,00	0,00	0,00	

Voranschlag 2026

Stadtgemeinde Klosterneuburg

Nachweis der Investitionen mit Erläuterungen (nur VC 1)

Vorhaben	Vorhabensbezeichnung	RA Vorjahre	VA 2025	VA 2026	Plan 2027	Plan 2028	Plan 2029	Plan 2030	Plan Gesamt (gerundet)
Konto	Bezeichnung								
1000016	Land- u. forstw. Wegebau (2020 bis 2099)								
	Auszahlungen - Investitionen - Mittelverwendung	51.729,01	11.000,00	11.000,00	11.000,00	11.000,00	11.000,00	11.000,00	117.700,00
	Anschaffungs- oder Herstellungskosten	51.729,01	11.000,00	11.000,00	11.000,00	11.000,00	11.000,00	11.000,00	117.700,00
5/710000-002500	Straßenbauten (Güterwege)	38.240,39	11.000,00	11.000,00	11.000,00	11.000,00	11.000,00	11.000,00	104.200,00
5/710000-002510	Aktivierungspflichtige Leistungen (Güterwege)	13.488,62	0,00	0,00	0,00	0,00	0,00	0,00	13.500,00
	Einzahlungen - Finanzierung - Mittelaufbringung	51.729,01	11.000,00	11.000,00	11.000,00	11.000,00	11.000,00	11.000,00	117.700,00
	Mittel aus Geldfluss aus der operativen Gebarung	0,00	0,00	0,00	0,00	0,00	0,00	0,00	0,00
	Bedarfszuweisungen/KTZ	17.500,00	3.500,00	3.500,00	3.500,00	3.500,00	3.500,00	3.500,00	38.500,00
6/710000+301000	Kapitaltransfers von Ländern, Landesfonds und Landeskammern	8.750,00	1.700,00	1.700,00	1.700,00	1.700,00	1.700,00	1.700,00	19.000,00
6/710000+871000	Kapitaltransfers aus Gemeinde- Bedarfszuweisungsmittel	8.750,00	1.800,00	1.800,00	1.800,00	1.800,00	1.800,00	1.800,00	19.600,00
	Haushaltsrücklagen/Zahlungsmittelreserven	34.229,01	7.500,00	7.500,00	7.500,00	7.500,00	7.500,00	7.500,00	79.200,00
6/710000+895001	Entnahmen von allgemeinen Haushaltsrücklagen	34.229,01	7.500,00	7.500,00	7.500,00	7.500,00	7.500,00	7.500,00	79.200,00
	Sonstige Kapitaltransfers und Subventionen	0,00	0,00	0,00	0,00	0,00	0,00	0,00	0,00
	Darlehen/Innere Darlehen	0,00	0,00	0,00	0,00	0,00	0,00	0,00	0,00
	Finanzierungsleasing	0,00	0,00	0,00	0,00	0,00	0,00	0,00	0,00
	Veräußerung langfristiges Vermögen und Sonstiges	0,00	0,00	0,00	0,00	0,00	0,00	0,00	0,00
Finanzierungsergebnis 1000016		0,00	0,00	0,00	0,00	0,00	0,00	0,00	0,00
	<i>inklusive Vorjahre (gerundet)</i>		0,00	0,00	0,00	0,00	0,00	0,00	

Vorhaben	Vorhabensbezeichnung	RA Vorjahre	VA 2025	VA 2026	Plan 2027	Plan 2028	Plan 2029	Plan 2030	Plan Gesamt (gerundet)
Konto	Bezeichnung								
1000044	Zentraler Wirtschaftshof (inkl. Betr. d. Müllbeseitigung) (2016 bis 2028)								
Geplante Gesamtkosten: 16.500.000,00									
Auszahlungen - Investitionen - Mittelverwendung		1.393.178,19	5.100.000,00	10.590.000,00	457.000,00	39.500,00	0,00	0,00	17.579.700,00
Anschaffungs- oder Herstellungskosten		1.393.178,19	6.900.000,00	10.590.000,00	457.000,00	39.500,00	0,00	0,00	19.379.700,00
5/029300-061000	Im Bau befindliche Gebäude und Bauten	0,00	0,00	2.765.000,00	120.000,00	10.000,00			2.895.000,00
5/820100-050000	Sonderanlagen	173.702,71	0,00	0,00	0,00	0,00			173.700,00
5/820100-061000	Im Bau befindliche Gebäude und Bauten	846.249,22	5.400.000,00	6.050.000,00	260.000,00	22.500,00			12.578.700,00
5/852001-050000	Sonderanlagen	48.250,75	0,00	0,00	0,00	0,00			48.300,00
5/852001-061000	Im Bau befindliche Gebäude und Bauten (Anteil Müllbetriebe)	235.012,27	1.500.000,00	1.775.000,00	77.000,00	7.000,00			3.594.000,00
5/852820-061000	Im Bau befindliche Gebäude und Bauten (2020-2022)	89.963,24	0,00	0,00	0,00	0,00			90.000,00
Korrektur Auszahlungen VA 2025		0,00	-1.800.000,00	0,00	0,00	0,00	0,00	0,00	-1.800.000,00
Einzahlungen - Finanzierung - Mittelaufbringung		1.339.963,24	5.153.200,00	10.590.000,00	476.500,00	20.000,00	0,00	0,00	17.579.700,00
Mittel aus Geldfluss aus der operativen Gebarung		0,00	0,00	0,00	0,00	0,00	0,00	0,00	0,00
Bedarfszuweisungen/KTZ		0,00	1.560.000,00	560.000,00	360.000,00	20.000,00	0,00	0,00	2.500.000,00
6/820100+301000	Kapitaltransfers von Ländern, Landesfonds und Landeskammern	0,00	60.000,00	60.000,00	60.000,00	20.000,00			200.000,00
6/820100+871000	Kapitaltransfers aus Gemeinde-Bedarfszuweisungsmittel	0,00	1.500.000,00	500.000,00	300.000,00	0,00			2.300.000,00
Haushaltsrücklagen/Zahlungsmittelreserven		1.339.963,24	500.000,00	532.500,00	0,00	0,00	0,00	0,00	2.372.500,00
6/820100+894001	Entnahmen von zweckgebundenen Haushaltsrücklagen	1.000.000,00	500.000,00	532.500,00	0,00	0,00			2.032.500,00
6/852001+894001	Entnahmen von zweckgebundenen Haushaltsrücklagen	250.000,00	0,00	0,00	0,00	0,00			250.000,00
6/852820+895001	Entnahmen von allgemeinen Haushaltsrücklagen	89.963,24	0,00	0,00	0,00	0,00			90.000,00
Sonstige Kapitaltransfers und Subventionen		0,00	0,00	0,00	0,00	0,00	0,00	0,00	0,00
Darlehen/Innere Darlehen		0,00	5.024.200,00	8.797.500,00	116.500,00	0,00	0,00	0,00	13.938.200,00
101996/1500150	Rathaus u. Bürogebäude Wirtschaftshof (Amtgebäude)	0,00	0,00	4.300.000,00	0,00	0,00			4.300.000,00
101996/1500160	Zentraler Wirtschaftshof	0,00	3.294.200,00	2.722.500,00	116.500,00	0,00			6.133.200,00
102008/2256020	Zentraler Wirtschaftshof (Müll)	0,00	1.730.000,00	1.775.000,00	0,00	0,00			3.505.000,00
Finanzierungsleasing		0,00	0,00	0,00	0,00	0,00	0,00	0,00	0,00

Voranschlag 2026

Stadtgemeinde Klosterneuburg

Nachweis der Investitionen mit Erläuterungen (nur VC 1)

Vorhaben	Vorhabensbezeichnung	RA Vorjahre	VA 2025	VA 2026	Plan 2027	Plan 2028	Plan 2029	Plan 2030	Plan Gesamt (gerundet)
Konto	Bezeichnung								
Veräußerung langfristiges Vermögen und Sonstiges		0,00	0,00	700.000,00	0,00	0,00	0,00	0,00	700.000,00
6/612000+802000	Veräußerungen von Gebäuden und Bauten	0,00	0,00	700.000,00	0,00	0,00			700.000,00
Korrektur Einzahlungen VA 2025		0,00	-1.931.000,00	0,00	0,00	0,00	0,00	0,00	-1.931.000,00
Finanzierungsergebnis 1000044		-53.214,95	53.200,00	0,00	19.500,00	-19.500,00	0,00	0,00	0,00
	<i>inklusive Vorjahre (gerundet)</i>		0,00	0,00	19.500,00	0,00	0,00	0,00	

Voranschlag 2026

Stadtgemeinde Klosterneuburg

Nachweis der Investitionen mit Erläuterungen (nur VC 1)

Vorhaben	Vorhabensbezeichnung	RA Vorjahre	VA 2025	VA 2026	Plan 2027	Plan 2028	Plan 2029	Plan 2030	Plan Gesamt (gerundet)
Konto	Bezeichnung								
1240008	Neubau Kindergarten Kreuzergasse (2025 bis 2030)								
Geplante Gesamtkosten: 3.600.000,00									
Erläuterungen zum Vorhaben:									
Auszahlungen - Investitionen - Mittelverwendung		0,00	665.000,00	1.700.000,00	1.280.000,00	0,00	0,00	0,00	3.645.000,00
Anschaffungs- oder Herstellungskosten		0,00	665.000,00	1.700.000,00	1.280.000,00	0,00	0,00	0,00	3.645.000,00
5/240261-061000	Im Bau befindliche Gebäude und Bauten	0,00	665.000,00	1.700.000,00	1.200.000,00	0,00	0,00	0,00	3.565.000,00
5/612000-002100	Straßenbauten Kreuzergasse	0,00	0,00	0,00	80.000,00	0,00	0,00	0,00	80.000,00
Einzahlungen - Finanzierung - Mittelaufbringung		0,00	665.000,00	1.700.000,00	1.280.000,00	0,00	0,00	0,00	3.645.000,00
Mittel aus Geldfluss aus der operativen Gebarung		0,00	0,00	0,00	0,00	0,00	0,00	0,00	0,00
Bedarfszuweisungen/KTZ		0,00	0,00	0,00	0,00	0,00	0,00	0,00	0,00
Haushaltsrücklagen/Zahlungsmittelreserven		0,00	0,00	0,00	0,00	0,00	0,00	0,00	0,00
Sonstige Kapitaltransfers und Subventionen		0,00	175.000,00	350.000,00	130.000,00	0,00	0,00	0,00	655.000,00
6/240260+300950	Kapitaltransfers von Bund, Bundesfonds und Bundeskammern (KIP 2025)	0,00	175.000,00	0,00	0,00	0,00	0,00	0,00	175.000,00
6/240261+300742/25	Kapitaltransfers von Bund, Bundesfonds und Bundeskammern (KIP 2025)	0,00	0,00	350.000,00	130.000,00	0,00	0,00	0,00	480.000,00
Darlehen/Innere Darlehen		0,00	490.000,00	1.350.000,00	1.150.000,00	0,00	0,00	0,00	2.990.000,00
102009/1530000	Kindergarten Kreuzergasse	0,00	490.000,00	1.350.000,00	1.150.000,00	0,00	0,00	0,00	2.990.000,00
Finanzierungsleasing		0,00	0,00	0,00	0,00	0,00	0,00	0,00	0,00
Veräußerung langfristiges Vermögen und Sonstiges		0,00	0,00	0,00	0,00	0,00	0,00	0,00	0,00
Finanzierungsergebnis 1240008		0,00	0,00	0,00	0,00	0,00	0,00	0,00	0,00
	<i>inklusive Vorjahre (gerundet)</i>		0,00	0,00	0,00	0,00	0,00	0,00	

Voranschlag 2026

Stadtgemeinde Klosterneuburg

Nachweis der Investitionen mit Erläuterungen (nur VC 1)

Vorhaben	Vorhabensbezeichnung	RA Vorjahre	VA 2025	VA 2026	Plan 2027	Plan 2028	Plan 2029	Plan 2030	Plan Gesamt (gerundet)
Konto	Bezeichnung								
1300000	Projekt "Kulturmeile" (2024 bis 2030)								
Geplante Gesamtkosten: 4.100.000,00									
Erläuterungen zum Vorhaben:									
Das Projekt beinhaltet die Umgestaltung des Eingangsbereiches der Babenbergerhalle und die Errichtung der Uraniabühne.									
Auszahlungen - Investitionen - Mittelverwendung		0,00	0,00	0,00	125.000,00	1.575.000,00	1.600.000,00	800.000,00	4.100.000,00
Anschaffungs- oder Herstellungskosten		0,00	0,00	0,00	125.000,00	1.575.000,00	1.600.000,00	800.000,00	4.100.000,00
5/323100-061000	Im Bau befindliche Gebäude und Bauten (Uraniabühne)	0,00	0,00	0,00	100.000,00	1.500.000,00	1.500.000,00	700.000,00	3.800.000,00
5/894000-061000	Im Bau befindliche Gebäude und Bauten (Umgestaltung Eingangsbereich Babhalle)	0,00	0,00	0,00	25.000,00	75.000,00	100.000,00	100.000,00	300.000,00
Einzahlungen - Finanzierung - Mittelaufbringung		0,00	0,00	0,00	125.000,00	1.575.000,00	1.600.000,00	800.000,00	4.100.000,00
Mittel aus Geldfluss aus der operativen Gebarung		0,00	0,00	0,00	0,00	0,00	0,00	0,00	0,00
Bedarfszuweisungen/KTZ		0,00	0,00	0,00	31.300,00	393.700,00	400.000,00	200.000,00	1.025.000,00
6/323100+301000	Kapitaltransfers von Ländern, Landesfonds und Landeskammern	0,00	0,00	0,00	31.300,00	393.700,00	400.000,00	200.000,00	1.025.000,00
Haushaltsrücklagen/Zahlungsmittelreserven		0,00	0,00	0,00	0,00	0,00	0,00	0,00	0,00
Sonstige Kapitaltransfers und Subventionen		0,00	0,00	0,00	31.200,00	393.800,00	400.000,00	200.000,00	1.025.000,00
6/323100+305000	Kapitaltransfers von Unternehmen (ohne Finanzunternehmen)	0,00	0,00	0,00	31.200,00	393.800,00	400.000,00	200.000,00	1.025.000,00
Darlehen/Innere Darlehen		0,00	0,00	0,00	62.500,00	787.500,00	800.000,00	400.000,00	2.050.000,00
101980/1999987	geplantes Darlehen Projekt "Kulturmeile"	0,00	0,00	0,00	62.500,00	787.500,00	800.000,00	400.000,00	2.050.000,00
Finanzierungsleasing		0,00	0,00	0,00	0,00	0,00	0,00	0,00	0,00
Veräußerung langfristiges Vermögen und Sonstiges		0,00	0,00	0,00	0,00	0,00	0,00	0,00	0,00
Finanzierungsergebnis 1300000		0,00	0,00	0,00	0,00	0,00	0,00	0,00	0,00
	<i>inklusive Vorjahre (gerundet)</i>		0,00	0,00	0,00	0,00	0,00	0,00	

Voranschlag 2026

Stadtgemeinde Klosterneuburg

Nachweis der Investitionen mit Erläuterungen (nur VC 1)

Vorhaben	Vorhabensbezeichnung	RA Vorjahre	VA 2025	VA 2026	Plan 2027	Plan 2028	Plan 2029	Plan 2030	Plan Gesamt (gerundet)
Konto	Bezeichnung								
1850001	WVA BA 28 Versorgungsgebiet Kierling (2022 bis 2030)								
Geplante Gesamtkosten: 7.400.000,00									
Auszahlungen - Investitionen - Mittelverwendung		2.147.755,38	650.000,00	920.000,00	2.550.000,00	1.300.000,00	190.000,00	0,00	7.757.800,00
Anschaffungs- oder Herstellungskosten		2.147.755,38	650.000,00	920.000,00	2.550.000,00	1.300.000,00	190.000,00	0,00	7.757.800,00
5/850000-060275	WVA BA 280 Transportleitung und Versorgungsgebiet Kierling	623.307,52	0,00	0,00	0,00	0,00	0,00	0,00	623.300,00
5/850001-004275	WVA BA 280 Transportleitung und Versorgungsgebiet	1.524.447,86	425.000,00	870.000,00	550.000,00	300.000,00	95.000,00	0,00	3.764.400,00
5/850001-060276	WVA BA 281 Sanierung und Erweiterung HB Dietschen	0,00	225.000,00	50.000,00	2.000.000,00	1.000.000,00	95.000,00	0,00	3.370.000,00
Einzahlungen - Finanzierung - Mittelaufbringung		1.940.280,63	987.500,00	920.000,00	2.550.000,00	1.360.000,00	0,00	0,00	7.757.800,00
Mittel aus Geldfluss aus der operativen Gebarung		0,00	0,00	0,00	0,00	0,00	0,00	0,00	0,00
Bedarfszuweisungen/KTZ		0,00	0,00	0,00	0,00	0,00	0,00	0,00	0,00
Haushaltsrücklagen/Zahlungsmittelreserven		0,00	0,00	0,00	0,00	0,00	0,00	0,00	0,00
Sonstige Kapitaltransfers und Subventionen		1.940.280,63	487.500,00	820.000,00	2.000.000,00	1.170.000,00	0,00	0,00	6.417.800,00
6/850001+307128	Sonderabgabe BA 28	1.940.280,63	487.500,00	820.000,00	2.000.000,00	1.170.000,00	0,00	0,00	6.417.800,00
Darlehen/Innere Darlehen		0,00	500.000,00	100.000,00	550.000,00	190.000,00	0,00	0,00	1.340.000,00
102006/2264040	WVA BA 28 Versorgungsgebiet Kierling	0,00	500.000,00	100.000,00	550.000,00	190.000,00	0,00	0,00	1.340.000,00
Finanzierungsleasing		0,00	0,00	0,00	0,00	0,00	0,00	0,00	0,00
Veräußerung langfristiges Vermögen und Sonstiges		0,00	0,00	0,00	0,00	0,00	0,00	0,00	0,00
Finanzierungsergebnis 1850001		-207.474,75	337.500,00	0,00	0,00	60.000,00	-190.000,00	0,00	0,00
<i>inklusive Vorjahre (gerundet)</i>			130.000,00	130.000,00	130.000,00	190.000,00	0,00	0,00	

Voranschlag 2026

Stadtgemeinde Klosterneuburg

Nachweis der Investitionen mit Erläuterungen (nur VC 1)

Vorhaben	Vorhabensbezeichnung	RA Vorjahre	VA 2025	VA 2026	Plan 2027	Plan 2028	Plan 2029	Plan 2030	Plan Gesamt (gerundet)
Konto	Bezeichnung								
1850002	WVA BA 26 Neubau Brunnenanlage VI (2022 bis 2028)								
Geplante Gesamtkosten: 2.300.000,00									
Auszahlungen - Investitionen - Mittelverwendung		180.814,30	1.399.200,00	700.000,00	20.000,00	0,00	0,00	0,00	2.300.000,00
Anschaffungs- oder Herstellungskosten		180.814,30	2.000.000,00	700.000,00	20.000,00	0,00	0,00	0,00	2.900.800,00
5/850000-060265	WVA BA 26 Neubau Brunnen VI (Im Bau befindliche Grundstückseinrichtungen)	5.000,00	0,00	0,00	0,00	0,00			5.000,00
5/850002-060265	WVA BA 26 Neubau Brunnen VI	175.814,30	2.000.000,00	700.000,00	20.000,00	0,00			2.895.800,00
Korrektur Auszahlungen VA 2025		0,00	-600.800,00	0,00	0,00	0,00	0,00	0,00	-600.800,00
Einzahlungen - Finanzierung - Mittelaufbringung		0,00	1.600.000,00	700.000,00	0,00	0,00	0,00	0,00	2.300.000,00
Mittel aus Geldfluss aus der operativen Gebarung		0,00	0,00	0,00	0,00	0,00	0,00	0,00	0,00
Bedarfszuweisungen/KTZ		0,00	0,00	0,00	0,00	0,00	0,00	0,00	0,00
Haushaltsrücklagen/Zahlungsmittelreserven		0,00	0,00	0,00	0,00	0,00	0,00	0,00	0,00
Sonstige Kapitaltransfers und Subventionen		0,00	0,00	0,00	0,00	0,00	0,00	0,00	0,00
Darlehen/Innere Darlehen		0,00	2.180.800,00	700.000,00	0,00	0,00	0,00	0,00	2.880.800,00
102006/2264030	WVA BA 26 Neubau Brunnen VI	0,00	2.180.800,00	700.000,00	0,00	0,00			2.880.800,00
Finanzierungsleasing		0,00	0,00	0,00	0,00	0,00	0,00	0,00	0,00
Veräußerung langfristiges Vermögen und Sonstiges		0,00	0,00	0,00	0,00	0,00	0,00	0,00	0,00
Korrektur Einzahlungen VA 2025		0,00	-580.800,00	0,00	0,00	0,00	0,00	0,00	-580.800,00
Finanzierungsergebnis 1850002		-180.814,30	200.800,00	0,00	-20.000,00	0,00	0,00	0,00	0,00
	<i>inklusive Vorjahre (gerundet)</i>		20.000,00	20.000,00	0,00	0,00	0,00	0,00	

Voranschlag 2026

Stadtgemeinde Klosterneuburg

Nachweis der Investitionen mit Erläuterungen (nur VC 1)

Vorhaben	Vorhabensbezeichnung	RA Vorjahre	VA 2025	VA 2026	Plan 2027	Plan 2028	Plan 2029	Plan 2030	Plan Gesamt (gerundet)
Konto	Bezeichnung								
1850004	Wasserversorgungsanlagen BA 27 und BA 30 (2024 bis 2030)								
Geplante Gesamtkosten: 4.800.000,00									
Erläuterungen zum Vorhaben:									
Neuerrichtung Pumpwerk und Sanierung Hochbehälter Haschhof (BA 27) und Sanierungsbauabschnitt Wasserleitung Klosterneuburg - Kritzendorf (BA 30).									
Auszahlungen - Investitionen - Mittelverwendung		86.654,40	0,00	100.000,00	600.000,00	1.300.000,00	1.410.000,00	1.300.000,00	4.796.700,00
Anschaffungs- oder Herstellungskosten		86.654,40	0,00	100.000,00	600.000,00	1.300.000,00	1.410.000,00	1.300.000,00	4.796.700,00
5/850004-060270	WVA BA 27 Neuerrichtung Pumpwerk Haschhof und Sanierung Hochbehälter Haschhof	0,00	0,00	90.000,00	500.000,00	250.000,00	10.000,00	0,00	850.000,00
5/850004-060280	WVA BA 30 Sanierungsbauabschnitt Klosterneuburg Transportleitung HB Buchberg - HL Kritzendorf	86.654,40	0,00	10.000,00	100.000,00	1.050.000,00	1.400.000,00	1.300.000,00	3.946.700,00
Einzahlungen - Finanzierung - Mittelaufbringung		86.654,40	0,00	100.000,00	600.000,00	1.300.000,00	1.410.000,00	1.300.000,00	4.796.700,00
Mittel aus Geldfluss aus der operativen Gebarung		86.654,40	0,00	100.000,00	250.000,00	300.000,00	200.000,00	200.000,00	1.136.700,00
6/850004+899000	Entnahmen aus Verrechnungsrücklagen zwischen operativer Gebarung und Projekten	86.654,40	0,00	100.000,00	250.000,00	300.000,00	200.000,00	200.000,00	1.136.700,00
Bedarfszuweisungen/KTZ		0,00	0,00	0,00	0,00	0,00	0,00	0,00	0,00
Haushaltsrücklagen/Zahlungsmittelreserven		0,00	0,00	0,00	0,00	0,00	0,00	0,00	0,00
Sonstige Kapitaltransfers und Subventionen		0,00	0,00	0,00	0,00	0,00	0,00	0,00	0,00
Darlehen/Innere Darlehen		0,00	0,00	0,00	350.000,00	1.000.000,00	1.210.000,00	1.100.000,00	3.660.000,00
101980/2300000	geplantes ungef. Darlehen Wasserversorgung	0,00	0,00	0,00	350.000,00	1.000.000,00	1.210.000,00	1.100.000,00	3.660.000,00
Finanzierungsleasing		0,00	0,00	0,00	0,00	0,00	0,00	0,00	0,00
Veräußerung langfristiges Vermögen und Sonstiges		0,00	0,00	0,00	0,00	0,00	0,00	0,00	0,00
Finanzierungsergebnis 1850004		0,00	0,00	0,00	0,00	0,00	0,00	0,00	0,00
	<i>inklusive Vorjahre (gerundet)</i>		0,00	0,00	0,00	0,00	0,00	0,00	

Voranschlag 2026

Stadtgemeinde Klosterneuburg

Nachweis der Investitionen mit Erläuterungen (nur VC 1)

Vorhaben	Vorhabensbezeichnung	RA Vorjahre	VA 2025	VA 2026	Plan 2027	Plan 2028	Plan 2029	Plan 2030	Plan Gesamt (gerundet)
Konto	Bezeichnung								
1851001	ABA BA 254/255 Weidlingbach (2022 bis 2030)								
Geplante Gesamtkosten: 6.275.000,00									
Auszahlungen - Investitionen - Mittelverwendung		1.616.768,14	2.515.000,00	1.650.000,00	2.100.000,00	500.000,00	20.000,00	0,00	8.401.800,00
Anschaffungs- oder Herstellungskosten		1.616.768,14	2.215.000,00	1.650.000,00	2.100.000,00	500.000,00	20.000,00	0,00	8.101.800,00
5/851000-060554	Im Bau befindliche Grundstückseinrichtungen BA 254 (Weidlingbach)	25.000,00	0,00	0,00	0,00	0,00	0,00	0,00	25.000,00
5/851001-001100	Unbebaute Grundstücke	13.268,70	0,00	0,00	0,00	0,00	0,00	0,00	13.300,00
5/851001-004554	Abwasserbauten und -anlagen BA 254 Weidlingbach	1.578.499,44	2.200.000,00	450.000,00	0,00	0,00	0,00	0,00	4.228.500,00
5/851001-004555	Abwasserbauten und -anlagen BA 255 Weidlingbach	0,00	15.000,00	1.200.000,00	2.100.000,00	500.000,00	20.000,00	0,00	3.835.000,00
Korrektur Auszahlungen VA 2025		0,00	300.000,00	0,00	0,00	0,00	0,00	0,00	300.000,00
Einzahlungen - Finanzierung - Mittelaufbringung		767.534,94	3.044.700,00	1.969.500,00	2.100.000,00	520.000,00	0,00	0,00	8.401.700,00
Mittel aus Geldfluss aus der operativen Gebarung		0,00	0,00	0,00	0,00	0,00	0,00	0,00	0,00
Bedarfszuweisungen/KTZ		0,00	0,00	0,00	0,00	0,00	0,00	0,00	0,00
Haushaltsrücklagen/Zahlungsmittelreserven		765.281,90	301.700,00	189.500,00	0,00	0,00	0,00	0,00	1.256.500,00
6/851001+894001	Entnahmen von zweckgebundenen Haushaltsrücklagen	765.281,90	301.700,00	189.500,00	0,00	0,00	0,00	0,00	1.256.500,00
Sonstige Kapitaltransfers und Subventionen		2.253,04	243.000,00	280.000,00	350.000,00	70.000,00	0,00	0,00	945.300,00
6/851001+307254	Kanaleinmündungsabgabe BA 254	2.253,04	243.000,00	120.000,00	0,00	0,00	0,00	0,00	365.300,00
6/851001+307255	Kanaleinmündungsabgabe BA 255	0,00	0,00	160.000,00	350.000,00	70.000,00	0,00	0,00	580.000,00
Darlehen/Innere Darlehen		0,00	2.500.000,00	1.500.000,00	1.750.000,00	450.000,00	0,00	0,00	6.200.000,00
102006/2289010	ABA BA 254/255 Weidlingbach	0,00	2.500.000,00	1.500.000,00	600.000,00	0,00	0,00	0,00	4.600.000,00
101980/2300002	geplantes Darlehen 2 ABA 254/255 Weidlingbach	0,00	0,00	0,00	1.150.000,00	450.000,00	0,00	0,00	1.600.000,00
Finanzierungsleasing		0,00	0,00	0,00	0,00	0,00	0,00	0,00	0,00
Veräußerung langfristiges Vermögen und Sonstiges		0,00	0,00	0,00	0,00	0,00	0,00	0,00	0,00
Finanzierungsergebnis 1851001		-849.233,20	529.700,00	319.500,00	0,00	20.000,00	-20.000,00	0,00	0,00
		<i>inklusive Vorjahre (gerundet)</i>	-319.500,00	0,00	0,00	20.000,00	0,00	0,00	

Voranschlag 2026

Stadtgemeinde Klosterneuburg

Nachweis der Investitionen mit Erläuterungen (nur VC 1)

Vorhaben	Vorhabensbezeichnung	RA Vorjahre	VA 2025	VA 2026	Plan 2027	Plan 2028	Plan 2029	Plan 2030	Plan Gesamt (gerundet)
Konto	Bezeichnung								
1851002	ABA BA 256/257 Scheiblingstein (2023 bis 2035)								
	Auszahlungen - Investitionen - Mittelverwendung	21.794,65	50.000,00	105.000,00	0,00	0,00	20.000,00	1.200.000,00	1.396.800,00
	Anschaffungs- oder Herstellungskosten	21.794,65	50.000,00	105.000,00	0,00	0,00	20.000,00	1.200.000,00	1.396.800,00
5/851002-004556	Abwasserbauten und -anlagen BA 256 Scheiblingstein	21.794,65	50.000,00	105.000,00	0,00	0,00	20.000,00	1.200.000,00	1.396.800,00
	Einzahlungen - Finanzierung - Mittelaufbringung	21.794,65	50.000,00	105.000,00	0,00	0,00	20.000,00	1.200.000,00	1.396.800,00
	Mittel aus Geldfluss aus der operativen Gebarung	0,00	0,00	0,00	0,00	0,00	0,00	0,00	0,00
	Bedarfszuweisungen/KTZ	0,00	0,00	0,00	0,00	0,00	0,00	0,00	0,00
	Haushaltsrücklagen/Zahlungsmittelreserven	21.794,65	50.000,00	105.000,00	0,00	0,00	20.000,00	0,00	196.800,00
6/851002+894001	Entnahmen von zweckgebundenen Haushaltsrücklagen	21.794,65	50.000,00	105.000,00	0,00	0,00	20.000,00	0,00	196.800,00
	Sonstige Kapitaltransfers und Subventionen	0,00	0,00	0,00	0,00	0,00	0,00	0,00	0,00
	Darlehen/Innere Darlehen	0,00	0,00	0,00	0,00	0,00	0,00	1.200.000,00	1.200.000,00
101980/2999999	geplantes Darlehen ABA BA 256/257 Scheiblingstein	0,00	0,00	0,00	0,00	0,00	0,00	1.200.000,00	1.200.000,00
	Finanzierungsleasing	0,00	0,00	0,00	0,00	0,00	0,00	0,00	0,00
	Veräußerung langfristiges Vermögen und Sonstiges	0,00	0,00	0,00	0,00	0,00	0,00	0,00	0,00
Finanzierungsergebnis 1851002		0,00	0,00	0,00	0,00	0,00	0,00	0,00	0,00
	<i>inklusive Vorjahre (gerundet)</i>		0,00	0,00	0,00	0,00	0,00	0,00	

Voranschlag 2026

Stadtgemeinde Klosterneuburg

Nachweis der Investitionen mit Erläuterungen (nur VC 1)

Vorhaben	Vorhabensbezeichnung	RA Vorjahre	VA 2025	VA 2026	Plan 2027	Plan 2028	Plan 2029	Plan 2030	Plan Gesamt (gerundet)
Konto	Bezeichnung								
1851004	ABA Sanierungsbaulose (2026 bis 2030)								
	Geplante Gesamtkosten:		1.560.000,00						
	Auszahlungen - Investitionen - Mittelverwendung	0,00	0,00	0,00	50.000,00	750.000,00	750.000,00	10.000,00	1.560.000,00
	Anschaffungs- oder Herstellungskosten	0,00	0,00	0,00	50.000,00	750.000,00	750.000,00	10.000,00	1.560.000,00
5/851004-004498	Abwasserbauten und -anlagen BA 198	0,00		0,00	50.000,00	750.000,00	750.000,00	10.000,00	1.560.000,00
	Einzahlungen - Finanzierung - Mittelaufbringung	0,00	0,00	0,00	50.000,00	750.000,00	750.000,00	10.000,00	1.560.000,00
	Mittel aus Geldfluss aus der operativen Gebarung	0,00	0,00	0,00	0,00	0,00	0,00	0,00	0,00
	Bedarfszuweisungen/KTZ	0,00	0,00	0,00	0,00	0,00	0,00	0,00	0,00
	Haushaltsrücklagen/Zahlungsmittelreserven	0,00	0,00	0,00	50.000,00	0,00	0,00	10.000,00	60.000,00
6/851004+894001	Entnahmen von zweckgebundenen Haushaltsrücklagen	0,00		0,00	50.000,00	0,00	0,00	10.000,00	60.000,00
	Sonstige Kapitaltransfers und Subventionen	0,00	0,00	0,00	0,00	0,00	0,00	0,00	0,00
	Darlehen/Innere Darlehen	0,00	0,00	0,00	0,00	750.000,00	750.000,00	0,00	1.500.000,00
101980/2300001	geplantes Darlehen Abwasserentsorgung	0,00		0,00	0,00	750.000,00	750.000,00	0,00	1.500.000,00
	Finanzierungsleasing	0,00	0,00	0,00	0,00	0,00	0,00	0,00	0,00
	Veräußerung langfristiges Vermögen und Sonstiges	0,00	0,00	0,00	0,00	0,00	0,00	0,00	0,00
Finanzierungsergebnis 1851004		0,00	0,00	0,00	0,00	0,00	0,00	0,00	0,00
	<i>inklusive Vorjahre (gerundet)</i>		0,00	0,00	0,00	0,00	0,00	0,00	

Voranschlag 2026

Stadtgemeinde Klosterneuburg

Nachweis der Investitionen mit Erläuterungen (nur VC 1)

Salden Finanzierungsergebnisse		RA Vorjahre	VA 2025	VA 2026	Plan 2027	Plan 2028	Plan 2029	Plan 2030	Plan Gesamt (gerundet)
1000013	Gemeindestraßen (2020 bis 2099)								
	Auszahlungen - Investitionen - Mittelverwendung	7.087.969,10	1.572.700,00	649.500,00	112.000,00	112.000,00	112.000,00	112.000,00	9.758.200,00
	Einzahlungen - Finanzierung - Mittelherkunft	7.087.969,10	1.510.200,00	712.000,00	112.000,00	112.000,00	112.000,00	112.000,00	9.758.200,00
		0,00	-62.500,00	62.500,00	0,00	0,00	0,00	0,00	0,00
	<i>inklusive Vorjahre (gerundet)</i>		-62.500,00	0,00	0,00	0,00	0,00	0,00	
1000016	Land- u. forstw. Wegebau (2020 bis 2099)								
	Auszahlungen - Investitionen - Mittelverwendung	51.729,01	11.000,00	11.000,00	11.000,00	11.000,00	11.000,00	11.000,00	117.700,00
	Einzahlungen - Finanzierung - Mittelherkunft	51.729,01	11.000,00	11.000,00	11.000,00	11.000,00	11.000,00	11.000,00	117.700,00
		0,00	0,00	0,00	0,00	0,00	0,00	0,00	0,00
	<i>inklusive Vorjahre (gerundet)</i>		0,00	0,00	0,00	0,00	0,00	0,00	
1000044	Zentraler Wirtschaftshof (inkl. Betr. d. Müllbeseitigung)								
	Auszahlungen - Investitionen - Mittelverwendung	1.393.178,19	5.100.000,00	10.590.000,00	457.000,00	39.500,00	0,00	0,00	17.579.700,00
	Einzahlungen - Finanzierung - Mittelherkunft	1.339.963,24	5.153.200,00	10.590.000,00	476.500,00	20.000,00	0,00	0,00	17.579.700,00
		-53.214,95	53.200,00	0,00	19.500,00	-19.500,00	0,00	0,00	0,00
	<i>inklusive Vorjahre (gerundet)</i>		0,00	0,00	19.500,00	0,00	0,00	0,00	
1240008	Neubau Kindergarten Kreuzergasse (2025 bis 2030)								
	Auszahlungen - Investitionen - Mittelverwendung	0,00	665.000,00	1.700.000,00	1.280.000,00	0,00	0,00	0,00	3.645.000,00
	Einzahlungen - Finanzierung - Mittelherkunft	0,00	665.000,00	1.700.000,00	1.280.000,00	0,00	0,00	0,00	3.645.000,00
		0,00	0,00	0,00	0,00	0,00	0,00	0,00	0,00
	<i>inklusive Vorjahre (gerundet)</i>		0,00	0,00	0,00	0,00	0,00	0,00	
1300000	Projekt "Kulturmeile" (2024 bis 2030)								
	Auszahlungen - Investitionen - Mittelverwendung	0,00	0,00	0,00	125.000,00	1.575.000,00	1.600.000,00	800.000,00	4.100.000,00
	Einzahlungen - Finanzierung - Mittelherkunft	0,00	0,00	0,00	125.000,00	1.575.000,00	1.600.000,00	800.000,00	4.100.000,00
		0,00	0,00	0,00	0,00	0,00	0,00	0,00	0,00
	<i>inklusive Vorjahre (gerundet)</i>		0,00	0,00	0,00	0,00	0,00	0,00	
1850001	WVA BA 28 Versorgungsgebiet Kierling (2022 bis 2030)								
	Auszahlungen - Investitionen - Mittelverwendung	2.147.755,38	650.000,00	920.000,00	2.550.000,00	1.300.000,00	190.000,00	0,00	7.757.800,00
	Einzahlungen - Finanzierung - Mittelherkunft	1.940.280,63	987.500,00	920.000,00	2.550.000,00	1.360.000,00	0,00	0,00	7.757.800,00
		-207.474,75	337.500,00	0,00	0,00	60.000,00	-190.000,00	0,00	0,00
	<i>inklusive Vorjahre (gerundet)</i>		130.000,00	130.000,00	130.000,00	190.000,00	0,00	0,00	
1850002	WVA BA 26 Neubau Brunnenanlage VI (2022 bis 2028)								
	Auszahlungen - Investitionen - Mittelverwendung	180.814,30	1.399.200,00	700.000,00	20.000,00	0,00	0,00	0,00	2.300.000,00
	Einzahlungen - Finanzierung - Mittelherkunft	0,00	1.600.000,00	700.000,00	0,00	0,00	0,00	0,00	2.300.000,00
		-180.814,30	200.800,00	0,00	-20.000,00	0,00	0,00	0,00	0,00
	<i>inklusive Vorjahre (gerundet)</i>		20.000,00	20.000,00	0,00	0,00	0,00	0,00	

Voranschlag 2026

Stadtgemeinde Klosterneuburg

Nachweis der Investitionen mit Erläuterungen (nur VC 1)

Salden Finanzierungsergebnisse		RA Vorjahre	VA 2025	VA 2026	Plan 2027	Plan 2028	Plan 2029	Plan 2030	Plan Gesamt (gerundet)
1850004	Wasserversorgungsanlagen BA 27 und BA 30 (2024 bis 2030)								
	Auszahlungen - Investitionen - Mittelverwendung	86.654,40	0,00	100.000,00	600.000,00	1.300.000,00	1.410.000,00	1.300.000,00	4.796.700,00
	Einzahlungen - Finanzierung - Mittelherkunft	86.654,40	0,00	100.000,00	600.000,00	1.300.000,00	1.410.000,00	1.300.000,00	4.796.700,00
		0,00	0,00	0,00	0,00	0,00	0,00	0,00	0,00
	<i>inklusive Vorjahre (gerundet)</i>		0,00	0,00	0,00	0,00	0,00	0,00	
1851001	ABA BA 254/255 Weidlingbach (2022 bis 2030)								
	Auszahlungen - Investitionen - Mittelverwendung	1.616.768,14	2.515.000,00	1.650.000,00	2.100.000,00	500.000,00	20.000,00	0,00	8.401.800,00
	Einzahlungen - Finanzierung - Mittelherkunft	767.534,94	3.044.700,00	1.969.500,00	2.100.000,00	520.000,00	0,00	0,00	8.401.700,00
		-849.233,20	529.700,00	319.500,00	0,00	20.000,00	-20.000,00	0,00	0,00
	<i>inklusive Vorjahre (gerundet)</i>		-319.500,00	0,00	0,00	20.000,00	0,00	0,00	
1851002	ABA BA 256/257 Scheiblingstein (2023 bis 2035)								
	Auszahlungen - Investitionen - Mittelverwendung	21.794,65	50.000,00	105.000,00	0,00	0,00	20.000,00	1.200.000,00	1.396.800,00
	Einzahlungen - Finanzierung - Mittelherkunft	21.794,65	50.000,00	105.000,00	0,00	0,00	20.000,00	1.200.000,00	1.396.800,00
		0,00	0,00	0,00	0,00	0,00	0,00	0,00	0,00
	<i>inklusive Vorjahre (gerundet)</i>		0,00	0,00	0,00	0,00	0,00	0,00	
1851004	ABA Sanierungsbaulose (2026 bis 2030)								
	Auszahlungen - Investitionen - Mittelverwendung	0,00	0,00	0,00	50.000,00	750.000,00	750.000,00	10.000,00	1.560.000,00
	Einzahlungen - Finanzierung - Mittelherkunft	0,00	0,00	0,00	50.000,00	750.000,00	750.000,00	10.000,00	1.560.000,00
		0,00	0,00	0,00	0,00	0,00	0,00	0,00	0,00
	<i>inklusive Vorjahre (gerundet)</i>		0,00	0,00	0,00	0,00	0,00	0,00	
Saldo Investive Einzelvorhaben		-1.290.737,20	1.058.700,00	382.000,00	-500,00	60.500,00	-210.000,00	0,00	0,00
	<i>inklusive Vorjahre (gerundet)</i>		-232.000,00	150.000,00	149.500,00	210.000,00	0,00	0,00	
Saldo der gesamten Investitionstätigkeit		-1.290.737,20	1.058.700,00	382.000,00	-500,00	60.500,00	-210.000,00	0,00	0,00
	<i>inklusive Vorjahre (gerundet)</i>		-232.000,00	150.000,00	149.500,00	210.000,00	0,00	0,00	

Nachweis der sonstigen Investitionen (nur VC 2)

Vorhaben	Vorhabensbezeichnung	VA 2025	VA 2026	Plan 2027	Plan 2028	Plan 2029	Plan 2030
Konto	Bezeichnung						
2202500	Sonstige Investitionen (2025 bis 2099)						
	Auszahlungen - Investitionen - Mittelverwendung	3.604.600,00	1.860.400,00	2.310.700,00	1.393.000,00	1.484.300,00	655.000,00
	Anschaffungs- oder Herstellungskosten	3.604.600,00	1.860.400,00	2.310.700,00	1.393.000,00	1.484.300,00	655.000,00
1/016000-042300	Amtsausstattung Datenverarbeitung	19.300,00	25.000,00	20.000,00	20.000,00	20.000,00	20.000,00
1/016000-070100	Software und Lizenzen	27.800,00	20.000,00	40.000,00	20.000,00	20.000,00	20.000,00
1/031000-003000	Grundstücke zu Straßenbauten	20.600,00	0,00	0,00	0,00	0,00	0,00
1/179633-051000	Kofinanzierte Schutzbauten	100.000,00	0,00	0,00	0,00	0,00	0,00
1/179851-004000	Wasser- und Abwasserbauten und -anlagen	22.300,00	0,00	0,00	0,00	0,00	0,00
1/179851-020100	Maschinen und maschinelle Anlagen	19.800,00	0,00	0,00	0,00	0,00	0,00
1/179853-010000	Gebäude und Bauten	300.000,00	160.000,00	0,00	0,00	0,00	0,00
1/211010-010000	Gebäude und Bauten	100.000,00	120.000,00	0,00	0,00	0,00	0,00
1/211010-042000	Amts-, Betriebs- und Geschäftsausstattung	5.000,00	2.500,00	0,00	0,00	0,00	0,00
1/211020-010000	Gebäude und Bauten	100.000,00	0,00	0,00	0,00	0,00	0,00
1/211020-042000	Amts-, Betriebs- und Geschäftsausstattung	6.800,00	4.000,00	0,00	0,00	0,00	0,00
1/211020-042300	Amtsausstattung Datenverarbeitung	0,00	34.500,00	0,00	0,00	0,00	0,00
1/211030-010000	Gebäude und Bauten	62.000,00	0,00	0,00	0,00	0,00	0,00
1/211030-042000	Amts-, Betriebs- und Geschäftsausstattung	5.000,00	20.000,00	0,00	0,00	0,00	0,00
1/211040-010000	Gebäude und Bauten	0,00	0,00	150.000,00	0,00	0,00	0,00
1/211040-042000	Amts-, Betriebs- und Geschäftsausstattung	5.000,00	5.000,00	0,00	0,00	0,00	0,00
1/211050-010000	Gebäude und Bauten	0,00	120.000,00	0,00	0,00	0,00	0,00
1/211050-042000	Amts-, Betriebs- und Geschäftsausstattung	28.800,00	2.500,00	0,00	0,00	0,00	0,00
1/211060-042000	Amts-, Betriebs- und Geschäftsausstattung	2.000,00	0,00	0,00	0,00	0,00	0,00
1/212000-010007	Gebäude und Bauten Hermannstraße	110.000,00	0,00	0,00	0,00	0,00	0,00
1/212000-010008	Gebäude und Bauten Langstögergasse	0,00	0,00	150.000,00	0,00	0,00	0,00
1/212000-042000	Amts-, Betriebs- und Geschäftsausstattung	0,00	3.000,00	0,00	0,00	0,00	0,00
1/212000-042300	Amtsausstattung Datenverarbeitung	33.000,00	0,00	0,00	0,00	0,00	0,00
1/213000-042000	Amts-, Betriebs- und Geschäftsausstattung	10.000,00	15.000,00	0,00	0,00	0,00	0,00

Voranschlag 2026

Stadtgemeinde Klosterneuburg

Nachweis der sonstigen Investitionen (nur VC 2)

Vorhaben	Vorhabensbezeichnung	VA 2025	VA 2026	Plan 2027	Plan 2028	Plan 2029	Plan 2030
	Konto						
	Bezeichnung						
	1/240100-042000	4.000,00	5.000,00	0,00	0,00	0,00	0,00
	1/240110-010000	0,00	0,00	80.000,00	0,00	0,00	0,00
	1/240110-042000	6.000,00	4.000,00	0,00	0,00	0,00	0,00
	1/240120-010000	0,00	0,00	0,00	70.000,00	0,00	0,00
	1/240120-042000	1.500,00	8.000,00	0,00	0,00	0,00	0,00
	1/240140-042000	8.000,00	15.000,00	0,00	0,00	0,00	0,00
	1/240150-042000	4.000,00	2.000,00	0,00	0,00	0,00	0,00
	1/240160-010000	0,00	30.000,00	0,00	0,00	0,00	0,00
	1/240160-042000	2.000,00	0,00	0,00	0,00	0,00	0,00
	1/240180-006000	15.000,00	0,00	0,00	0,00	0,00	0,00
	1/240180-010000	0,00	20.000,00	0,00	160.000,00	0,00	0,00
	1/240180-042000	15.000,00	0,00	0,00	0,00	0,00	0,00
	1/240180-050900	0,00	30.000,00	0,00	0,00	0,00	0,00
	1/240190-042000	7.000,00	0,00	0,00	0,00	0,00	0,00
	1/240210-042000	2.500,00	0,00	0,00	0,00	0,00	0,00
	1/240220-042000	2.500,00	0,00	0,00	0,00	0,00	0,00
	1/240230-010000	0,00	0,00	100.000,00	0,00	0,00	0,00
	1/240230-042000	6.000,00	5.000,00	0,00	0,00	0,00	0,00
	1/240240-042000	4.000,00	0,00	0,00	0,00	0,00	0,00
	1/240250-042000	0,00	0,00	650.000,00	0,00	0,00	0,00
	1/240910-006000	36.000,00	0,00	0,00	0,00	0,00	0,00
	1/240910-042000	1.500,00	0,00	0,00	0,00	0,00	0,00
	1/320000-042100	1.200,00	0,00	0,00	0,00	0,00	0,00
	1/360000-046000	4.000,00	3.500,00	3.500,00	3.500,00	3.500,00	3.500,00
	1/612000-003000	0,00	25.000,00	25.000,00	25.000,00	25.000,00	25.000,00

Voranschlag 2026

Stadtgemeinde Klosterneuburg

Nachweis der sonstigen Investitionen (nur VC 2)

Vorhaben	Vorhabensbezeichnung	VA 2025	VA 2026	Plan 2027	Plan 2028	Plan 2029	Plan 2030
1/612000-006000	Sonstige Grundstückseinrichtungen	7.000,00	0,00	0,00	0,00	0,00	0,00
1/612000-010000	Gebäude und Bauten	82.000,00	0,00	0,00	0,00	0,00	0,00
1/612000-020100	Maschinen und maschinelle Anlagen	6.500,00	0,00	0,00	0,00	0,00	0,00
1/612000-030000	Werkzeuge u.sonst. Erzeug.hilfsmittel	0,00	44.300,00	0,00	0,00	0,00	0,00
1/612000-040000	Fahrzeuge	68.000,00	0,00	0,00	0,00	0,00	0,00
1/616000-002400	Radwege	20.000,00	0,00	0,00	0,00	0,00	0,00
1/616000-005000	Anlagen zu Straßenbauten	2.500,00	2.500,00	1.500,00	1.500,00	1.500,00	1.500,00
1/616000-060240	Im Bau befindliche Grundstückseinrichtungen Radwege	20.000,00	5.000,00	0,00	0,00	0,00	0,00
1/640000-005000	Anlagen zu Straßenbauten	60.900,00	0,00	0,00	0,00	0,00	0,00
1/649000-042000	Verkehrsanlagen (Sonderanlagen)	4.200,00	0,00	0,00	0,00	0,00	0,00
1/771000-080100	Beteiligungen an verbundenen Unternehmen	10.000,00	0,00	0,00	0,00	0,00	0,00
1/814000-010800	Containerankauf	11.000,00	0,00	0,00	0,00	0,00	0,00
1/814000-030000	Werkzeuge	3.000,00	0,00	0,00	0,00	0,00	0,00
1/814000-040000	Fahrzeuge	180.000,00	0,00	0,00	0,00	0,00	0,00
1/814000-040100	Fahrzeuge Zusatzausstattung	98.000,00	0,00	0,00	0,00	0,00	0,00
1/814000-050000	Sonderanlagen	27.000,00	36.000,00	36.000,00	0,00	0,00	0,00
1/815000-006430	Hundenauslaufzone	2.500,00	0,00	0,00	0,00	0,00	0,00
1/815000-040100	Fahrzeuge Zusatzausstattung	29.000,00	97.000,00	0,00	0,00	0,00	0,00
1/815100-006000	Sonstige Grundstückseinrichtungen	50.000,00	30.000,00	35.000,00	35.000,00	35.000,00	35.000,00
1/815100-040000	Fahrzeuge	0,00	44.000,00	0,00	0,00	0,00	0,00
1/815300-006000	Sonstige Grundstückseinrichtungen	0,00	1.400,00	0,00	0,00	0,00	0,00
1/816000-005010	Ausbau der öffentlichen Beleuchtung	154.000,00	100.000,00	100.000,00	100.000,00	100.000,00	100.000,00
1/828000-006000	Sonstige Grundstückseinrichtungen	10.600,00	0,00	0,00	0,00	0,00	0,00
1/831000-006000	Sonstige Grundstückseinrichtungen	18.000,00	0,00	75.000,00	0,00	60.000,00	0,00
1/831000-020100	Maschinen und maschinelle Anlagen	0,00	5.500,00	0,00	0,00	0,00	0,00
1/831000-040000	Fahrzeuge	2.900,00	0,00	0,00	0,00	0,00	0,00
1/831000-042000	Amts-, Betriebs- und Geschäftsausstattung	15.000,00	30.000,00	0,00	0,00	0,00	0,00
1/831000-042300	Amtsausstattung Datenverarbeitung	3.000,00	0,00	0,00	0,00	0,00	0,00

Vorhaben	Vorhabensbezeichnung	VA 2025	VA 2026	Plan 2027	Plan 2028	Plan 2029	Plan 2030
	Konto						
	Bezeichnung						
	1/831100-020100	Maschinen und maschinelle Anlagen	5.000,00	0,00	0,00	0,00	0,00
	1/831100-042300	Amts- und Betriebsausstattung Datenverarbeitung	3.000,00	0,00	0,00	0,00	0,00
	1/850000-004200	Wasser- und Abwasserbauten und -anlagen	100.000,00	25.000,00	25.000,00	25.000,00	25.000,00
	1/850000-004550	Hausanschlüsse	92.000,00	50.000,00	50.000,00	50.000,00	50.000,00
	1/850000-020100	Maschinen und maschinelle Anlagen	61.000,00	0,00	0,00	0,00	0,00
	1/850000-020110	BA 32 Notstromversorgung WVA Klosterneuburg	50.000,00	0,00	0,00	0,00	0,00
	1/850000-040000	Fahrzeuge	36.000,00	0,00	0,00	0,00	0,00
	1/850000-042000	Amts-, Betriebs- und Geschäftsausstattung	6.500,00	0,00	0,00	0,00	0,00
	1/850000-042200	Groß-Wassermesser (Betriebsausstattung)	5.000,00	0,00	0,00	0,00	0,00
	1/851000-004000	Wasser- und Abwasserbauten und -anlagen	62.900,00	124.000,00	124.700,00	55.000,00	126.000,00
	1/851000-004260	BA 260 Blackoutmaßnahmen Kläranlage	25.000,00	0,00	0,00	0,00	0,00
	1/851000-004550	Hausanschlüsse	110.000,00	120.000,00	120.000,00	120.000,00	120.000,00
	1/851000-010830	Gebäudeadaptierung	0,00	2.200,00	0,00	0,00	0,00
	1/851000-020100	Maschinen und maschinelle Anlagen	17.600,00	122.000,00	127.000,00	135.000,00	35.000,00
	1/851000-030000	Werkzeuge u.sonst. Erzeug.hilfsmittel	17.000,00	0,00	0,00	0,00	0,00
	1/851000-040000	Fahrzeuge	43.000,00	0,00	0,00	180.000,00	520.000,00
	1/851000-042000	Amts-, Betriebs- und Geschäftsausstattung	2.000,00	0,00	0,00	0,00	5.000,00
	1/851000-042300	Amts- und Betriebsausstattung Datenverarbeitung	0,00	10.000,00	0,00	0,00	0,00
	1/851000-050600	E-Ladestationen	3.000,00	0,00	0,00	0,00	0,00
	1/851000-050900	Sonderanlagen (PV-Anlage)	55.000,00	0,00	0,00	0,00	0,00
	1/852000-020100	Maschinen und maschinelle Anlagen	23.000,00	7.200,00	0,00	0,00	0,00
	1/852000-030000	Werkzeuge u. sonst. Erzeug.hilfsmittel	3.200,00	0,00	0,00	0,00	0,00
	1/852000-040000	Fahrzeuge	250.000,00	0,00	298.000,00	293.000,00	138.300,00
	1/852000-040100	Fahrzeuge Zusatzausstattung	39.000,00	11.300,00	0,00	0,00	0,00
	1/852000-042000	Amts-, Betriebs- und Geschäftsausstattung	0,00	11.000,00	0,00	0,00	0,00
	1/852000-042300	Amts- und Betriebsausstattung Datenverarbeitung	67.000,00	0,00	0,00	0,00	0,00

Voranschlag 2026

Stadtgemeinde Klosterneuburg

Nachweis der sonstigen Investitionen (nur VC 2)

Vorhaben	Vorhabensbezeichnung		VA 2025	VA 2026	Plan 2027	Plan 2028	Plan 2029	Plan 2030
Konto	Bezeichnung							
1/852000-050000	Sonderanlagen		116.500,00	115.000,00	0,00	0,00	0,00	0,00
1/853000-010910	Aktivier. Aufwendungen Hausverwaltung		100.000,00	100.000,00	100.000,00	100.000,00	100.000,00	100.000,00
1/870000-050900	Sonderanlagen (PV-Anlage)		325.000,00	75.000,00	0,00	0,00	0,00	0,00
1/894000-042000	Amts-, Betriebs- und Geschäftsausstattung		4.200,00	0,00	0,00	0,00	0,00	0,00
1/920000-042000	Amts-, Betriebs- und Geschäftsausstattung		0,00	13.000,00	0,00	0,00	0,00	0,00
Finanzierungsergebnis 2202500			-3.604.600,00	-1.860.400,00	-2.310.700,00	-1.393.000,00	-1.484.300,00	-655.000,00

Dienstpostenplan
(interne Anlage d)

Dienstpostenplan/Stellenplan 2026

Verwendungszweig	Verwendung	Bezeichnung des Dienstzweiges	Dienst- zweig Nr.	Tätigkeits- profil	Zahl der Dienst- posten	Verwendungs- bzw. Entlohnungsgruppe		Funktionsdienstposten							
						(GBDO/ VVBG)	(NÖ GBedG 2025)	Zahl der Funktions- dienstpost- en	Art des Funktionsdienstpostens		Bezeichnung	Funktionsgruppe		Personalzulage	
									(§ 2 Abs. 3 lit. a - d GBDO)	(§ 6 Abs. 3 Z 1 - 4 NÖ GBedG 2025)		(GBDO/ GVVBG)	(NÖ GBedG 2025)	(GBDO/ GVVBG)	(NÖ GBedG 2025)
Technischer Dienst	Gehobener Dienst	Gehobener Facharbeiter	1	3.3.	3	6	T2	1	b	2	Referatsleitung GA IV/7	8	FL2	✓	
Technischer Dienst	Fachdienst	Facharbeiter	2	3.1.	103	5	T1								
Technischer Dienst	Fachdienst	Klärfacharbeiter	6	3.1.	5	5	T1								
Technischer Dienst	Fachdienst	Schulwart mit Zusatzverwendung im handwerklichen Bereich	7	3.1.	1	4	T1								
Assistenzdienst	Assistenzdienst	Kraftwagenlenker ohne Lehrabschluss, aber mit fünfjähriger einschlägiger Verwendung	10	2.1.	8	4	A2								
Elementar- und sozialpädagogischer Dienst	Fachdienst	Kindergartenhilfsdienst	12	7.1.	130,5	3	P1								
Hilfsdienst	Hilfsdienst	Hilfsdienst mit einschlägigen Vorkenntnissen	15	1.1.	41	2	A1								
Hilfsdienst	Hilfsdienst	Hilfsdienst	17	1.1.	8,5	1	A1								
Verwaltungsdienst	Höherer Dienst	Höherer Archivdienst	35	4.3.	2	7	V3	1	b	2	Referatsleitung GA I/5	9	FL3	✓	
Technischer Dienst	Höherer Dienst	Höherer Bau-, Vermessungs- und technischer Dienst	36	3.5.	16	7	T3	1	b	2	Leitung GA IV	11	FL3	✓	✓
								1	b	2	stv. Leitung GA IV	10	FL3	✓	
								1	b	2	Referatsleitung GA IV/1	9	FL3	✓	
								1	b	2	Referatsleitung GA IV/2	9	FL3	✓	
Verwaltungsdienst	Höherer Dienst	Wissenschaftlicher Dienst	39	4.3.	4	7	V3	1	b	2	Leitung GA I	11	FL3	✓	✓
								1	b	2	Referatsleitung GA I/4	9	FL3	✓	
Verwaltungsdienst	Höherer Dienst	Höherer Verwaltungsdienst	44	4.3.	5	7	V3	1	a	1	Stadtdirektor	12	FL4	✓	✓
								1	b	2	Leitung GA II	11	FL3	✓	✓
								1	b	2	stv. Leitung GA II	10	FL3	✓	
Verwaltungsdienst	Höherer Dienst	Rechtskundiger Verwaltungsdienst	45	4.3.	9	7	V3	1	b	2	stv. Stadtdirektorin und Leitung GA V	11	FL3	✓	✓
								1	b	2	Leitung GA III	11	FL3	✓	✓
								1	c	3	Datenschutz	9	FE1		
								1	b	2	stv. Leitung GA III	10	FL3	✓	
								1	b	2	Leitung GA VI	11	FL3	✓	✓
								1	b	2	stv. Leitung GA VI	10	FL3	✓	
Technischer Dienst	Gehobener Dienst	Gehobener Bau-, Vermessungs- und technischer Dienst	46	3.4.	30,5	6	T2	1	b	2	Referatsleitung GA I/2	8	FL2	✓	
								1	b	2	Referatsleitung GA I/3	8	FL2	✓	
								1	b	2	Referatsleitung GA III/1	8	FL2	✓	
								1	b	2	Referatsleitung GA III/2	8	FL2	✓	
								1	b	2	Referatsleitung GA IV/3	8	FL2	✓	
								1	b	2	Referatsleitung GA IV/5	8	FL2	✓	
								1	b	2	Referatsleitung GA IV/6	8	FL2	✓	
								1	b	2	Referatsleitung DION/1	8	FL2	✓	

Dienstpostenplan/Stellenplan 2026															
Verwendungszweig	Verwendung	Bezeichnung des Dienstzweiges	Dienstzweig Nr.	Tätigkeitsprofil	Zahl der Dienstposten	Verwendungs- bzw. Entlohnungsgruppe		Funktionsdienstposten							
						(GBDO/GVBG)	(NÖ GBedG 2025)	Zahl der Funktionsdienstposten	Art des Funktionsdienstpostens		Bezeichnung	Funktionsgruppe		Personalzulage	
(NÖ GBedG 2025)	(NÖ GBedG 2025)	(GBDO/GVBG)	(GBDO/GVBG)	(NÖ GBedG 2025)		(GBDO/GVBG)	(NÖ GBedG 2025)		(§ 2 Abs. 3 lit. a - d GBDO)	(§ 6 Abs. 3 Z 1 - 4 NÖ GBedG 2025)			(GBDO/GVBG)	(NÖ GBedG 2025)	(GBDO/GVBG)
Verwaltungsdienst	Gehobener Dienst	Gehobener Dienst an Archiven, Bibliotheken, Museen und Sammlungen	47	4.2.	1	6	V2								
Sozial- und medizinischer Dienst	Gehobener Dienst	Gehobener Dienst für allgemeine Gesundheits- und Krankenpflege	53a	6.2.	2	6	S2								
Verwaltungsdienst	Gehobener Dienst	Rechnungs-(Buchhaltungs-)dienst	54	4.2.	9	6	V2	1	b	2	Referatsleitung GA II/2	8	FL2	✓	
Verwaltungsdienst	Gehobener Dienst	Gehobener Standesbeamten- (oder Staatsbürgerschafts-) dienst	55	4.2.	3	6	V2	1	b	2	Referatsleitung GA VI/3 und 4	8	FL2	✓	
Verwaltungsdienst	Gehobener Dienst	Gehobener Verwaltungsdienst	56	4.2.	47	6	V2	1	c	3	Kontrollamt	8	FE2	✓	
								1	b	2	Referatsleitung BGA/1	8	FL2	✓	
								1	b	2	stv. Leitung GA I	9	FL2	✓	
								1	b	2	Referatsleitung GA I/1	8	FL2	✓	
								1	b	2	Referatsleitung GA II/5	8	FL2	✓	
								1	b	2	Referatsleitung GA IV/4	8	FL2	✓	
								1	b	2	Referatsleitung GA VI/2	8	FL2	✓	
Technischer Dienst	Fachdienst	Bau-, Vermessungs- und technischer Fachdienst	58	3.2.	1	5	T1								
Verwaltungsdienst	Fachdienst	Rechnungsfachdienst	69	4.1.	10	5	V1								
Verwaltungsdienst	Fachdienst	Verwaltungsfachdienst	71	4.1.	45,5	5	V1								
Assistenzdienst	Assistenzdienst	Mittlerer Wirtschaftsdienst	86	2.3.	1	4	A2								
Elementar- und sozialpädagogischer Dienst	Gehobener Dienst	Kindergarten- und Horterzieherdienst	107	7.2.	2	klk	P2								
Musik- und kunstpädagogischer Dienst	Fachdienst, Gehobener Dienst, Höherer Dienst	Musikschullehrer	99,a,b, 106, 108	8.1.	23	ms4-ms1, l2a2-l3	MK1-MK3	1		2	Leitung Musikschule		FL1		
Lehrlinge	Lehrlinge	Lehrlinge			6										
SOLL/FTE					517										

Zeichenerklärung	
Funktionsdienstposten gem. § 2 Abs. 3 GBDO	
Amtsleitung	a)
Leitung Abteilung/ Amt/ Referat/ wirtschaftliche Unternehmung	b)
die mit einem Leiterposten (lit. a und b) vergleichbaren DP	c)
DP mit hervorgehobener Verwendung	d)
Anspruch auf Personalzulage gem. § 20 Abs. 1 GBGO	✓

Zeichenerklärung	
Funktionsdienstposten gem. § 6 Abs. 3 GBedG	
Amtsleitung	1
Leitung Abteilung/ Fachbereich/ Referat/ Schule/ wirtschaftliche Unternehmung	2
mit einem Leitungsposten nach Z 2 vergleichbaren DP (Schlüsselkräfte)	3
DP mit hervorgehobener Verwendung (Fachexpertinnen und Fachexperten)	4
Anspruch auf Personalzulage gem. § 75 GBedG	✓

Personaldaten iSd ÖStp (Anlage 4)

Gruppe 1 - gesamt	Dienstverhältnis zu Gemeinde, dienstleistend in einer Dienststelle, bezahlt aus dem Budget von Gemeinde		Personalaufwendungen				
	Köpfe ³⁾	VBÄ ³⁾	davon melden Gemeinden optional				gesamt
Bezüge (Unterklasse 50-52)			Nebengebühren (Unterklasse 56)	Dienstgeberbeiträge (Unterklasse 58)	Weitere Aufwendungen	Kontenklasse 5 ²⁾	
Beamtinnen und Beamte	k.A.	k.A.					
Vertragsbedienstete	510,00	510,00	21.465.400,00				
KV-Bedienstete (Kollektivvertrag)	k.A.	k.A.					
Nicht zuordenbar	k.A.	k.A.					
Summe	511,00	511,00	21.465.400,00	2.965.300,00	6.069.300,00	0,00	30.500.000,00
darunter (Teilmengen der Gruppe 1)			Länder und Gemeinden melden optional				
	Köpfe ³⁾	VBÄ ³⁾	Bezüge (Unterklasse 50-52)	Nebengebühren (Unterklasse 56)	Dienstgeberbeiträge (Unterklasse 58)	Weitere Aufwendungen	Kontenklasse 5 ²⁾
Musikschullehrerinnen und -lehrer	40,00	23,00					
Elementarpädagoginnen und -pädagogen	k.A.	k.A.					
Bedienstete nicht-ausgliederter Krankenanstalten	k.A.	k.A.					
Lehrlinge	6,00	6,00					
Summe	48,00	31,00					

Gruppe 2 - gesamt	Dienstverhältnis zu Gemeinde, nicht dienstleistend bei Gemeinde ¹⁴ , bezahlt aus dem Budget von Gemeinde		Personalaufwendungen				
	Köpfe ³⁾	VBÄ ³⁾	davon melden Gemeinden optional				gesamt
Bezüge (Unterklasse 50-52)			Nebengebühren (Unterklasse 56)	Dienstgeberbeiträge (Unterklasse 58)	Weitere Aufwendungen	Kontenklasse 5 ²⁾	
Beamtinnen und Beamte	k.A.	k.A.					
Vertragsbedienstete	k.A.	k.A.					
Nicht zuordenbar	k.A.	k.A.					
Summe	k.A.	k.A.					

Gruppe 2 - nach Rechnungsträger		Köpfe	VBÄ
Einheit: Bedienstete			
Refundierung des Personalaufwandes? Ja/Nein	Nein		
Anzahl Bedienstete		0,0	0,0

Beamtinnen und Beamte - Pensionistinnen und Pensionisten zum 31.12.2026			
	Köpfe ³⁾	Ø-Pensionshöhe / Mt. ⁴⁾	
Ruhegenussbezieherinnen und -bezieher	13,00	5.540,0	
Hinterbliebene ⁵⁾	11,00	3.418,6	
Neue Ruhegenussbezieherinnen und -bezieher im Bezugsjahr 2026			
	Köpfe ³⁾	Ø-Pensionsantrittsalter	Ø-Pensionshöhe / Mt. ⁴⁾
Alterspension ⁶⁾	k.A.	0,0	0,0
Dienstunfähigkeit ⁷⁾	k.A.	0,0	0,0
vorzeitige Pensionierung mit Abschlag ⁸⁾	k.A.	0,0	0,0
vorzeitige Pensionierung ohne Abschlag ⁹⁾	k.A.	0,0	0,0
Pensionierungen gesamt	k.A.	0,0	0,0
Gesamter Pensionsaufwand für das Bezugsjahr 2026	0,00		
<p>1) gemäß den Vorgaben in Artikel 14 Abs. 2 lit. c OStP 2012 2) Personalrückstellungen und Sachbezüge sind in diese Anlage nicht aufzunehmen 3) Aus Datenschutzgründen wird dieses Feld erst ab 6 betroffenen Personen ausgewiesen 4) Durchschnittspension im Dezember laut Personalstatistik-Festlegungen ohne Sonderzahlungen, ohne Pflegegeld und ohne sonstige Transferleistungen; brutto 5) Witwen-, Witwer-, Waisenversorgungsbezüge und vergleichbare Leistungen 6) Ruhebezüge aufgrund eines Übertritts in den Ruhestand oder einer vergleichbaren Regelung iSd § 13 BDG 1979 7) Ruhebezüge aufgrund einer Ruhestandsversetzung wegen dauernder Dienstunfähigkeit iSd § 14 BDG 1979 8) Ruhebezüge aufgrund einer vorzeitigen Ruhestandsversetzung mit Abschlag iSd §§ 15b, 15c oder 236d BDG 1979 9) Ruhebezüge aufgrund einer vorzeitigen Ruhestandsversetzung ohne Abschlag 10) Inkl. Musikschullehrerinnen und -lehrer sowie Elementarpädagoginnen und -pädagogen 11) Darunter sind Personalgestellungen bei Beteiligungen iSd § 23 VRV 2015 sowie sonstige Personalgestellungen, zB bei anderen Gebietskörperschaften und Körperschaften öffentlichen Rechts zu verstehen.</p>			

Querschnitt (Anlage 5b)

Voranschlag 2026

Stadtgemeinde Klosterneuburg

Querschnitt (Anlage 5b)

VQS- Zuordnung Pos. der MVAG	Bezeichnung	Anmerkungen	Gesamt-Haushalt	Haushalt ohne Quasi-KG	Quasi-KG ²	
Mittelaufbringung (Erträge bzw. Einzahlungen und erhaltene Kapitaltransfers)						
10	3111	Einzahlungen aus eigenen Abgaben	12.656.100,00	12.656.100,00	0,00	
11	2112	Erträge aus Ertragsanteilen	41.824.000,00	41.824.000,00	0,00	
12	2113, 2114, 2115	Erträge aus Gebühren, Leistungen, Besitz und wirtschaftlicher Tätigkeit	30.835.900,00	11.589.800,00	19.246.100,00	
13	2116	Erträge aus Veräußerungen, sonstige Erträge	ohne Gruppe (Konto) 806, 807, 899	873.300,00	813.900,00	59.400,00
14	2117	Nicht finanzierungswirksame operative Erträge	ohne Gruppe (Konto) 817, 819, 891	228.900,00	228.900,00	0,00
15	212x	Erträge aus Transfers	ohne Gruppe (Konto) 813	7.447.600,00	7.089.900,00	357.700,00
16	213x	Finanzerträge	ohne Gruppe (Konto) 818, 821, 825, 826	88.100,00	88.100,00	0,00
17	333x	Erhaltene Kapitaltransfers	2.987.200,00	858.700,00	2.128.500,00	
19	Summe 1 (Mittelaufbringung bereinigt) ³		96.941.100,00	75.149.400,00	21.791.700,00	
Mittelverwendung (Aufwendungen)						
20	2211, 2212, 2213	Finanzierungswirksamer Personalaufwand	30.500.000,00	25.891.300,00	4.608.700,00	
21	2221 - 2225	Finanzierungswirksamer Sachaufwand	ohne Gruppe (Konto) 799	28.146.300,00	18.444.100,00	9.702.200,00
22	2226	Verluste aus dem Abgang von Anlagevermögen, Rückstellungen für ausstehende Rechnungen	nur Gruppe (Konto) 683, 688	0,00	0,00	0,00
23	223x	Transferaufwand	ohne Gruppe (Konto) 696, 761	30.346.600,00	30.115.600,00	231.000,00
24	224x	Finanzaufwand	ohne Gruppe (Konto) 652, 654, 682, 694, 697, 699	1.245.200,00	687.700,00	557.500,00
29	Summe 2 (Mittelverwendung bereinigt) ³		90.238.100,00	75.138.700,00	15.099.400,00	
Vermögensbildung (Sachanlagevermögen), inkl. Vorräte						
30	341x	Immaterielle Vermögenswerte und Sachanlagen (Zugang/Auszahlungen)	ohne Gruppe (Konto) 080-083	18.285.900,00	12.338.200,00	5.947.700,00
31	331x	Immaterielle Vermögenswerte und Sachanlagen (Abgang/Einzahlungen)	ohne Gruppe (Konto) 080-083, 800-806 (Abgang mit Minus erfassen)	0,00	0,00	0,00
32	3221	Vorräte (Saldo/Auszahlungen)	ohne Unterklasse 40-48	0,00	0,00	0,00
39	Summe 3 (Vermögensbildung bereinigt) ³		18.285.900,00	12.338.200,00	5.947.700,00	
49	Saldo = Summe 1 - Summe 2 - Summe 3		-11.582.900,00	-12.327.500,00	744.600,00	

VQS- Zuordnung Pos. der MVAG	Bezeichnung	Anmerkungen	Gesamt-Haushalt	Haushalt ohne Quasi-KG	Quasi-KG ²
Überrechnung Quasi-Kapitalgesellschaften (Quasi-KG) gemäß ESVG					
50	2301	Entnahmen von Haushaltsrücklagen	n.a.	n.a.	294.500,00
51	2401	Zuweisungen an Haushaltsrücklagen	n.a.	n.a.	0,00
52	332x	Einzahlungen aus der Rückzahlung von Darlehen sowie gewährten Vorschüssen	n.a.	n.a.	600,00
		ohne Gruppe (Konto) 273, 280-282			
53	342x	Auszahlungen aus der Gewährung von Darlehen sowie gewährten Vorschüssen	n.a.	n.a.	0,00
		ohne Gruppe (Konto) 273, 280-282			
54	351x	Einzahlungen aus der Aufnahme von Finanzschulden	n.a.	n.a.	4.075.000,00
55	361x	Auszahlungen aus der Tilgung von Finanzschulden	n.a.	n.a.	-2.040.000,00
59	Überrechnung Quasi-KG Summe aus Position 49 (Quasi-KG) und Position 50 bis 55		n.a.	n.a.	3.074.700,00
60	Finanzierungssaldo (Voranschlag) aus Position 49 (Haushalt ohne Quasi- KG) und Position 59 (Quasi-KG) ¹		n.a.	-9.252.800,00	n.a.
61	Erläuterungen der Gebietskörperschaft (optional)				

1) Entsprechend den Bestimmungen des Artikel 15 Abs. 1 Österreichischer Stabilitätspakt sind die Daten bzw. Grobplanungen der Gemeinden landesweise im Wege der Länder vorzulegen, das ausgewiesene Einzelergebnis der Gemeinde zum Finanzierungssaldo gemäß Pos. 60 hat nur bedingte Aussagekraft für das Gesamtergebnis der Haushaltskoordinierung.

2) Quasi-Kapitalgesellschaften außerhalb des Sektors Staat gemäß ESVG (Ansatz 85-86).

3) Mittelaufbringung und -verwendung sowie Vermögensbildung bereinigt näherungsweise im Sinne der Einnahmen und Ausgaben gemäß ESVG.

Nachweis über Transferzahlungen (Anlage 6a)

Voranschlag 2026

Stadtgemeinde Klosterneuburg

Nachweis über Transferzahlungen (Anlage 6a)

Haushaltskonto	Bezeichnung Ansatz	Bezeichnung Post	Summe Einzahlungen	Summe Auszahlungen
Transferzahlungen von/an Bund, Bundesfonds, Bundeskammern				
Gesamtsumme Transferzahlungen von/an Bund, Bundesfonds, Bundeskammern			44.181.800,00	0,00
Summe Kapitaltransfers			1.070.500,00	0,00
Summe Transfers			43.111.300,00	0,00
2/010000+860420	Zentralamt Stadtdirektion	Altersteilzeit Rückerstattung (Lfd. Transfer Bund)	18.200,00	
2/011000+860420	Personalamt	Altersteilzeit Rückerstattung (Lfd. Transfer Bund)	13.200,00	
2/020000+860420	Rechtsamt	Altersteilzeit Rückerstattung (Lfd. Transfer Bund)	15.800,00	
2/022000+860420	Standesamt	Altersteilzeit Rückerstattung (Lfd. Transfer Bund)	16.300,00	
2/211010+300742/23	Volksschule Albrechtstraße	Kapitaltransfers von Bund, Bundesfonds und Bundeskammern (KIP 2023)	25.600,00	
2/211010+300742/25	Volksschule Albrechtstraße	Kapitaltransfers von Bund, Bundesfonds und Bundeskammern (KIP 2025)	120.000,00	
2/211030+300742/23	Volksschule Hermannstraße	Kapitaltransfers von Bund, Bundesfonds und Bundeskammern (KIP 2023)	25.600,00	
2/211050+300742/25	Volksschule Kritzendorf	Kapitaltransfers von Bund, Bundesfonds und Bundeskammern (KIP 2025)	120.000,00	
2/212000+300742/23	Mittelschulen	Kapitaltransfers von Bund, Bundesfonds und Bundeskammern (KIP 2023)	25.800,00	
2/240140+860420	Kindergarten Käferkreuzgasse	Altersteilzeit Rückerstattung	11.500,00	
2/240160+300742/25	Kindergarten Höflein	Kapitaltransfers von Bund, Bundesfonds und Bundeskammern KIP 2025	30.000,00	
2/240910+300742/23	Tagesbetreuungseinrichtung Feldergasse	Kapitaltransfers von Bund, Bundesfonds und Bundeskammern (KIP 2023)	29.200,00	
2/522000+860300	Reinhaltung der Luft	Subventionen d. Bundes (Lfd.Transfer v. Bund)	28.000,00	
2/612000+300742/23	Gemeindestraßen	Kapitaltransfers von Bund, Bundesfonds und Bundeskammern (KIP 2023)	25.800,00	
2/850000+300000	Betriebe der Wasserversorgung	Kapitaltransfers KPC	84.000,00	
2/850000+860250	Betriebe der Wasserversorgung	Annuitätenzuschuss nach UFG 1993 Zinsanteil	56.400,00	
2/851000+300000	Betriebe der Abwasserbeseitigung	Kapitaltransfers KPC	234.500,00	
2/851000+860251	Betriebe der Abwasserbeseitigung	Annuitätenzuschuss nach UFG 1993 Zinsanteil	255.200,00	
2/925000+859450	Ertragsanteile an gemeinschaftl. Bundesabgaben	Ertragsanteile nach Bevölk.schlüssel (ab 2001)	41.824.000,00	
2/941000+860200	So. Finanzzuweisungen nach FAG	Finanzzuweisung Bund nach FAG (Stärkung d. Finanzkraft)	722.700,00	
2/941000+860202	So. Finanzzuweisungen nach FAG	Finanzzuweisung Bund nach FAG (Nahverkehrszuschuss)	150.000,00	
6/240261+300742/25	Neubau Kindergarten Kreuzergasse	Kapitaltransfers von Bund, Bundesfonds und Bundeskammern (KIP 2025)	350.000,00	
Transferzahlungen von/an Länder, Landesfonds, Landesammern				
Gesamtsumme Transferzahlungen von/an Länder, Landesfonds, Landesammern			4.974.900,00	11.155.100,00
Summe Kapitaltransfers			106.700,00	45.000,00
Summe Transfers			4.868.200,00	11.110.100,00
2/029120+861250	Wohnungseigentum Tauchnergasse	Annuitätenzuschuss Land NÖ.	9.400,00	

Haushaltskonto	Bezeichnung Ansatz	Bezeichnung Post	Summe Einzahlungen	Summe Auszahlungen
Transferzahlungen von/an Länder, Landesfonds, Landesammern				
Gesamtsumme Transferzahlungen von/an Länder, Landesfonds, Landesammern			4.974.900,00	11.155.100,00
Summe Kapitaltransfers			106.700,00	45.000,00
Summe Transfers			4.868.200,00	11.110.100,00
2/029300+861250	Amtsgebäude Zentraler Wirtschaftshof	Annuitätenzuschuss Land NÖ.	50.000,00	
2/163000+861250	Freiwillige Feuerwehren	Annuitätenzuschuss Land NÖ.	45.000,00	
2/211010+861200	Volksschule Albrechtstraße	Personalkostenersatz (Lfd. Transfers von Ländern)	63.000,00	
2/211010+861210	Volksschule Albrechtstraße	NÖ Schul-u.KG.-Fonds Annuitätenzuschuss	13.600,00	
2/211020+861200	Volksschule Anton Bruckner-Gasse	Personalkostenersatz (Lfd. Transfer v. Land)	72.000,00	
2/211020+861210	Volksschule Anton Bruckner-Gasse	NÖ Schul-u.KG.-Fonds Annuitätenzuschuss	36.500,00	
2/211030+861200	Volksschule Hermannstraße	Personalkostenersatz (Lfd. Transfer v. Land)	45.000,00	
2/211030+861210	Volksschule Hermannstraße	NÖ Schul-u.KG.-Fonds Annuitätenzuschuss	2.800,00	
2/211040+861210	Volksschule Kierling	NÖ Schul-u.KG.-Fonds Annuitätenzuschuss	15.900,00	
2/211050+861200	Volksschule Kritzendorf	Personalkostenersatz (Lfd. Transfer v. Land)	9.000,00	
2/211050+861210	Volksschule Kritzendorf	NÖ Schul-u.KG.-Fonds Annuitätenzuschuss	6.800,00	
2/211060+861210	Volksschule Weidling	NÖ Schul-u.KG.-Fonds Annuitätenzuschuss	13.500,00	
2/212000+861110	Mittelschulen	NÖ Schul- und KG Fonds (Transfers von Ländern)	10.000,00	
2/212000+861200	Mittelschulen	Personalkostenersatz (Lfd. Transfer v. Land)	9.000,00	
2/212000+861210	Mittelschulen	NÖ Schul-u.KG.-Fonds Annuitätenzuschuss	37.200,00	
2/213000+861200	Sonderschule Albrechtstraße	Personalkostenersatz (Lfd. Transfer v. Land)	65.000,00	
2/213000+861210	Sonderschule Albrechtstraße	NÖ Schul-u.KG.-Fonds Annuitätenzuschuss	6.800,00	
2/240100+861230	Kindergarten Anton Bruckner-Gasse	Gruppenförderung nach FAG	96.000,00	
2/240110+861200	Kindergarten Stolpeckgasse	Personalkostenersatz (Transfers v. Ländern)	15.000,00	
2/240110+861210	Kindergarten Stolpeckgasse	NÖ Schul-u.KG.-Fonds Annuitätenzuschuss	2.600,00	
2/240110+861230	Kindergarten Stolpeckgasse	Gruppenförderung nach FAG	106.000,00	
2/240120+861230	Kindergarten Langstögergasse	Gruppenförderung nach FAG	96.000,00	
2/240130+861200	Kindergarten Markgasse	Personalkostenersatz (Transfers v. Ländern)	35.000,00	
2/240130+861210	Kindergarten Markgasse	NÖ Schul-u.KG.-Fonds Annuitätenzuschuss	166.000,00	
2/240130+861230	Kindergarten Markgasse	Gruppenförderung nach FAG	165.100,00	
2/240130+861250	Kindergarten Markgasse	Annuitätenzuschuss Land NÖ.	14.900,00	
2/240140+861200	Kindergarten Käferkreuzgasse	Personalkostenersatz (Transfers v. Ländern)	15.000,00	
2/240140+861230	Kindergarten Käferkreuzgasse	Gruppenförderung nach FAG	130.900,00	
2/240150+861230	Kindergarten Maria Gugging	Gruppenförderung nach FAG	24.200,00	
2/240160+861200	Kindergarten Höflein	Personalkostenersatz (Transfers v. Ländern)	15.000,00	
2/240160+861230	Kindergarten Höflein	Gruppenförderung nach FAG	24.200,00	
2/240180+861200	Kindergarten Reißgasse	Personalkostenersatz (Transfers v. Ländern)	15.000,00	
2/240180+861230	Kindergarten Reißgasse	Gruppenförderung nach FAG	155.200,00	
2/240190+861200	Kindergarten Weidling	Personalkostenersatz (Transfers v. Ländern)	15.000,00	
2/240190+861210	Kindergarten Weidling	NÖ Schul-u.KG.-Fonds Annuitätenzuschuss	32.000,00	

Haushaltskonto	Bezeichnung Ansatz	Bezeichnung Post	Summe Einzahlungen	Summe Auszahlungen
Transferzahlungen von/an Länder, Landesfonds, Landeskammern				
Gesamtsumme Transferzahlungen von/an Länder, Landesfonds, Landeskammern			4.974.900,00	11.155.100,00
Summe Kapitaltransfers			106.700,00	45.000,00
Summe Transfers			4.868.200,00	11.110.100,00
2/240190+861230	Kindergarten Weidling	Gruppenförderung nach FAG	106.000,00	
2/240210+861200	Mobiki Langstögergasse	Personalkostenersatz (Transfers v. Ländern)	30.000,00	
2/240210+861230	Mobiki Langstögergasse	Gruppenförderung nach FAG	68.300,00	
2/240220+861200	Mobiki Anton Bruckner-Gasse	Personalkostenersatz (Transfers v. Ländern)	30.000,00	
2/240220+861230	Mobiki Anton Bruckner-Gasse	Gruppenförderung nach FAG	68.000,00	
2/240230+861200	Kindergarten Kritzendorf	Personalkostenersatz (Transfers v. Ländern)	15.000,00	
2/240230+861210	Kindergarten Kritzendorf	NÖ Schul-u.KG.-Fonds Annuitätenzuschuss	61.200,00	
2/240230+861230	Kindergarten Kritzendorf	Gruppenförderung nach FAG	189.000,00	
2/240240+861200	Kindergarten Stegleiten (Mobiki)	Personalkostenersatz (Transfers v. Ländern)	15.000,00	
2/240240+861230	Kindergarten Stegleiten (Mobiki)	Gruppenförderung nach FAG	58.000,00	
2/240910+861200	Tagesbetreuungseinrichtung Feldergasse	Personalkostenersatz (Transfers v. Ländern)	155.000,00	
2/240910+861230	Tagesbetreuungseinrichtung Feldergasse	Gruppenförderung nach FAG	88.300,00	
2/270000+861500	Volkshochschule	Subvention d.Landes Nö (Lfd.Transfer.v.Land)	4.500,00	
2/320000+861500	Musikschule	Subvention d.Landes Nö (Lfd.Transfer.v.Land)	825.000,00	
2/325000+861500	Festspiele	Subvention d.Landes Nö (Lfd.Transfer.v.Land)	280.000,00	
2/381000+861500	Maßnahmen der Kulturpflege	Subvention d.Landes Nö (Lfd.Transfer.v.Land)	15.000,00	
2/562000+861000	Sprengelbeiträge (NÖGUS, NÖKAS)	Transfers von Ländern, Landesfonds und Landeskammern	241.300,00	
2/612000+861250	Gemeindestraßen	Annuitätenzuschuss Land NÖ.	18.900,00	
2/820100+861250	Zentraler Wirtschaftshof	Annuitätenzuschuss Land NÖ.	10.000,00	
2/839010+861210	Freizeit- u. Sportzentr. gemeinsame Kosten	NÖ Schul-u.KG.-Fonds Annuitätenzuschuss	2.600,00	
2/839010+861250	Freizeit- u. Sportzentr. gemeinsame Kosten	Annuitätenzuschuss Land NÖ.	17.500,00	
2/852000+861510	Betriebe der Müllbeseitigung	Zuschuss Tierkadaversammelstelle	2.000,00	
2/853000+861250	Betriebe f. Erricht. Verw. v. Wohn- u. Geschäftsgeb.	Annuitätenzuschuss Land NÖ.	41.300,00	
2/870000+301000	Photovoltaikanlagen	Kapitaltransfers von Ländern, Landesfonds und Landeskammern	45.000,00	
2/894000+861500	Babenbergerhalle	Subvention d.Landes NÖ (Lfd.Transfer.v.Land)	17.000,00	
2/921000+861000	Zwischen Ländern und Gemeinden geteilte Abgaben	Transfers von Ländern, Landesfonds und Landeskammern	182.900,00	
2/940000+861000	Bedarfszuweisungen	Transfers von Ländern, Landesfonds und Landeskammern	79.000,00	
6/612000+871000	Gemeindestraßen	Kapitaltransfers aus Gemeinde-Bedarfszuweisungsmittel	100.000,00	
6/710000+301000	Land- und forstwirtschaftlicher Wegebau	Kapitaltransfers von Ländern, Landesfonds und Landeskammern	1.700,00	
6/710000+871000	Land- und forstwirtschaftlicher Wegebau	Kapitaltransfers aus Gemeinde-Bedarfszuweisungsmittel	1.800,00	
6/816000+871000	Öffentl. Beleuchtung und Uhren	Kapitaltransfers aus Gemeinde-Bedarfszuweisungsmittel	12.000,00	
6/820100+301000	Zentraler Wirtschaftshof	Kapitaltransfers von Ländern, Landesfonds und Landeskammern	60.000,00	
6/820100+871000	Zentraler Wirtschaftshof	Kapitaltransfers aus Gemeinde-Bedarfszuweisungsmittel	500.000,00	
1/211010-751100	Volksschule Albrechtstraße	Unterrichtsfilmbeitrag (Lfd. Transfer a. Land)		1.500,00
1/211020-751100	Volksschule Anton Bruckner-Gasse	Unterrichtsfilmbeitrag (Lfd. Transfer a. Land)		1.500,00

Haushaltskonto	Bezeichnung Ansatz	Bezeichnung Post	Summe Einzahlungen	Summe Auszahlungen
Transferzahlungen von/an Länder, Landesfonds, Landesammern				
Gesamtsumme Transferzahlungen von/an Länder, Landesfonds, Landesammern			4.974.900,00	11.155.100,00
Summe Kapitaltransfers			106.700,00	45.000,00
Summe Transfers			4.868.200,00	11.110.100,00
1/211020-751310	Volksschule Anton Bruckner-Gasse	Pers.Ko.Verg.Nachm.Betr. (Lfd.Tr. an Land)		300.000,00
1/211030-751100	Volksschule Hermannstraße	Unterrichtsfilmbeitrag (Lfd. Transfer a. Land)		1.000,00
1/211040-751100	Volksschule Kierling	Unterrichtsfilmbeitrag (Lfd. Transfer a. Land)		1.200,00
1/211050-751100	Volksschule Kritzendorf	Unterrichtsfilmbeitrag (Lfd. Transfer a. Land)		600,00
1/211060-751100	Volksschule Weidling	Unterrichtsfilmbeitrag (Lfd. Transfer a. Land)		600,00
1/212000-751100	Mittelschulen	Unterrichtsfilmbeitrag (Lfd.Transfer a. Land)		1.500,00
1/213000-751100	Sonderschule Albrechtstraße	Unterrichtsfilmbeitrag (Lfd.Transfer a. Land)		400,00
1/220000-751200	Berufsbildende Pflichtschulen	Transfers an Länder, Landesfonds und Landesammern (Berufsschulerhaltungsbeitrag)		174.200,00
1/419000-751400	So. Einrichtg. u. Maßn. d. öffentl. Wohlfahrt	Soz.hilfe Wohnsitzgemeindebeitrag		253.600,00
1/419000-751700	So. Einrichtg. u. Maßn. d. öffentl. Wohlfahrt	Soz.hilfe Beitrag n. Fin.kraft (§56 (4) SHG)		8.327.000,00
1/439000-751710	So. Einrichtg. u. Maßn. der Jugendwohlfahrt	Kinder- und Jugendhilfe-Umlage		1.528.000,00
1/561100-771100	Errichtung und Ausgestaltung (Darlehensverrechn., Baubeiträge)	Krankenhaus BA 6 (Gemeindeanteil) (Kapitaltransfer an Land)		45.000,00
1/562000-751500	Sprengelbeiträge (NÖGUS, NÖKAS)	Standortvorteile Krankenhäuser (Lfd. Tr. an L-Fonds, ab 2006)		519.000,00
Transferzahlungen von/an Gemeinden, Gemeindeverbände, Gemeindefonds				
Gesamtsumme Transferzahlungen von/an Gemeinden, Gemeindeverbände, Gemeindefonds			109.000,00	12.867.800,00
Summe Kapitaltransfers			0,00	0,00
Summe Transfers			109.000,00	12.867.800,00
2/211020+862100	Volksschule Anton Bruckner-Gasse	Gastschulbeiträge (Lfd. Tr.v.Gemeinden)	3.000,00	
2/212000+862100	Mittelschulen	Gastschulbeiträge (Lfd.Tr.v.Gemeinden)	30.000,00	
2/213000+862100	Sonderschule Albrechtstraße	Gastschulbeiträge (Lfd.Tr.v.Gemeinden)	50.000,00	
2/259000+862400	So. Einrichtg. u. Maßn. der Jugenderziehung	Kinderbetreuung (NÖ KBG) Lfd. Transf. von Gemeinden	18.000,00	
2/916000+862010	Schadenersätze	Abgeltung f. Bodenschatzförderungen (Lfd. Tr. Bund NÖ. Erdöl/-gasm.)	8.000,00	
1/000000-752200	Gewählte Gemeindeorgane	Pensionen u.so.Ruhebez. (Lfd.Tr.an Gdeverb.)		52.000,00
1/080000-752200	Pensionen	Pensionen u.so.Ruhebez. (Lfd.Tr.an Gdeverb.)		1.035.000,00
1/080000-752300	Pensionen	Pens.Gemeindeärzte (Lfd.Tr.an Gdeverb.)		125.500,00
1/212000-752100	Mittelschulen	Gastschulbeiträge (Lfd. Transfer an Gem.)		90.000,00
1/213000-752100	Sonderschule Albrechtstraße	Gastschulbeiträge (Lfd. Transfer an Gem.)		7.000,00
1/220000-752100	Berufsbildende Pflichtschulen	Transfers an Gemeinden, Gemeindeverbände (ohne marktbestimmte Tätigkeit) und Gemeindefonds (Gastschulbeiträge)		7.000,00
1/562000-752000	Sprengelbeiträge (NÖGUS, NÖKAS)	Laufende Transferzahl. an Gemeindeverbände		300,00
1/562000-752030	Sprengelbeiträge (NÖGUS, NÖKAS)	NÖKAS-Umlage (Trägeranteil I) (Lfd. Tr. an Gd-Fonds, ab 2006)		11.336.000,00
1/831000-752200	Strandbad Klosterneuburg	Pensionen u.so.Ruhebez. (Lfd.Tr.an Gdeverb.)		48.000,00

Voranschlag 2026

Stadtgemeinde Klosterneuburg

Nachweis über Transferzahlungen (Anlage 6a)

Haushaltskonto	Bezeichnung Ansatz	Bezeichnung Post	Summe Einzahlungen	Summe Auszahlungen
Transferzahlungen von/an Gemeinden, Gemeindeverbände, Gemeindefonds				
Gesamtsumme Transferzahlungen von/an Gemeinden, Gemeindeverbände, Gemeindefonds			109.000,00	12.867.800,00
Summe Kapitaltransfers			0,00	0,00
Summe Transfers			109.000,00	12.867.800,00
1/831100-752200	Strombad Kritzendorf	Pensionen u.so.Ruhebez. (Lfd.Tr.an Gdeverb.)		62.000,00
1/851000-752200	Betriebe der Abwasserbeseitigung	Pensionen u.so.Ruhebez. (Lfd.Tr.an Gdeverb.)		60.000,00
1/852000-752200	Betriebe der Müllbeseitigung	Pensionen u.so.Ruhebez. (Lfd.Tr.an Gdeverb.)		43.000,00
1/916000-752000	Schadenersätze	Laufende Transferzahl. an Gemeindeverbände		2.000,00
Transferzahlungen von/an Sozialversicherungsträger				
Gesamtsumme Transferzahlungen von/an Sozialversicherungsträger			0,00	0,00
Summe Kapitaltransfers			0,00	0,00
Summe Transfers			0,00	0,00
Transferzahlungen von/an sonst. Träger des öffentlichen Rechts				
Gesamtsumme Transferzahlungen von/an sonst. Träger des öffentlichen Rechts			350.000,00	860.000,00
Summe Kapitaltransfers			0,00	0,00
Summe Transfers			350.000,00	860.000,00
2/944000+863050	Zuschüsse nach dem Katastrophenfondsges.	Laufende Transferzahlung des Katastrophenfonds	350.000,00	
1/163000-754210	Freiwillige Feuerwehren	Kursgelder (Tr. an KöR)		15.000,00
1/163000-754240	Freiwillige Feuerwehren	Erhaltungsbeitrag (Tr. an KöR)		575.000,00
1/163000-754250	Freiwillige Feuerwehren	Beitrag Gerätekauf (Tr. an KöR)		250.000,00
1/163000-754255	Freiwillige Feuerwehren	Veranstaltungsbeitrag (Tr. an KöR)		2.000,00
1/163000-754265	Freiwillige Feuerwehren	Beitrag Zivildienst (Tr. an KöR)		18.000,00
Gesamtsumme			49.615.700,00	24.882.900,00

Nachweis über Haushaltsrücklagen und Zahlungsmittelreserven
(Anlage 6b)

Voranschlag 2026

Stadtgemeinde Klosterneuburg

Nachweis über Haushaltsrücklagen und Zahlungsmittelreserven (Anlage 6b)

Haushaltsrücklagen			Rücklagenstand			Rücklagenstand	Zahlungsmittelreserven		
Nr.	Verwendungszweck	Ansatz	31.12.2025	Zuweisungen	Entnahmen	31.12.2026	31.12.2025	31.12.2026	Konto-/Sparbuchnummer
8/9990934/00004	Rücklage Wohnhaus-Invest (ZW 93)	853000	432.700,00	0,00	100.000,00	332.700,00	432.758,73	432.758,73	ZW 93 294093 AT50 5300 0001 5503 2782
8/9990934/00005	Rücklage WVA-Invest (ZW 90)	850000	90.000,00	0,00	0,00	90.000,00	340.000,00	340.000,00	ZW 90 294090 AT36 2011 1000 0927 0000
8/9990934/00006	Rücklage ABA-Invest (ZW 91)	851000	1.083.000,00	0,00	294.500,00	788.500,00	1.442.462,92	1.442.462,92	ZW 91 294091 AT25 5300 0001 5570 2435
8/9990934/00007	Rücklage Müll-Invest (ZW 92)	852000	800.000,00	0,00	0,00	800.000,00	799.863,87	799.863,87	ZW 92 294092 AT25 5300 0001 5570 2435
8/9990934/00017	Rücklage Wirtschaftshof Neuerrichtung (ZW 96)	912000	532.500,00	0,00	532.500,00	0,00	532.545,67	532.545,67	ZW 96 294096 AT25 5300 0001 5570 2435
8/9990934/00018	Rücklage Kindergartenoffensive (ZW 97)	240000	500.000,00	0,00	0,00	500.000,00	0,00	0,00	ZW 97 294097 AT89 3236 7002 0000 0752
Zweckgebundene Haushaltsrücklagen			3.438.200,00	0,00	927.000,00	2.511.200,00	3.547.631,19	3.547.631,19	
8/9990935/00001	Allgemeine Haushaltsrücklage (ZW 17)	912000	0,00	0,00	0,00	0,00	2.510.440,76	2.510.440,76	ZW 17 295017 AT11 3288 0080 0430 0752
8/9990935/00005	Allgemeine Haushaltsrücklage (ZW 19)	912000	407.700,00	0,00	0,00	407.700,00	407.699,59	407.699,59	ZW 19 295019 AT25 5300 0001 5570 2435
8/9990935/00006	Allgemeine Haushaltsrücklage (ZW 15)	912000	3.023.600,00	0,00	1.308.300,00	1.715.300,00	3.023.675,62	3.023.675,62	ZW 15 295015 AT04 1400 0001 7839 4150
8/9990935/00007	Allgemeine Haushaltsrücklage (ZW 14)	912000	2.514.000,00	0,00	7.500,00	2.506.500,00	492.100,00	492.100,00	ZW 14 295014 AT68 0010 0000 0011 1023
Allgemeine Haushaltsrücklagen			5.945.300,00	0,00	1.315.800,00	4.629.500,00	6.433.915,97	6.433.915,97	
8/9997935/00001	Haushaltspotenzialrücklage	990000	9.684.400,00	0,00	814.300,00	8.870.100,00			
8/9997935/00002	Allgemeine Haushalt-rücklagen Eröffnungsbilanz	912000	150.000.000,00	0,00	0,00	150.000.000,00			
8/9997935/00003	Allgemeine Haushalt-rücklage Ergebnismrücklage	912000	5.500.000,00	0,00	0,00	5.500.000,00			
8/9997935/00004	Rücklage Müll ohne ZMR	852000	0,00	0,00	0,00	0,00			
8/9997935/00005	Rücklage ABA ohne ZMR	851000	0,00	0,00	0,00	0,00			

Haushaltsrücklagen			Rücklagenstand			Rücklagenstand	Zahlungsmittelreserven		
Nr.	Verwendungszweck	Ansatz	31.12.2025	Zuweisungen	Entnahmen	31.12.2026	31.12.2025	31.12.2026	Konto-/Sparbuchnummer
8/9997935/00006	Rücklage WVA ohne ZMR	850000	0,00	0,00	0,00	0,00			
Rücklagen ohne Zahlungsmittelreserve			165.184.400,00	0,00	814.300,00	164.370.100,00	0,00	0,00	
Gesamtsummen			174.567.900,00	0,00	3.057.100,00	171.510.800,00	9.981.547,16	9.981.547,16	

Einzelnachweis über Finanzschulden und Schuldendienst
(Anlage 6c)

Voranschlag 2026

Stadtgemeinde Klosterneuburg

Einzelnachweis über Finanzschulden und Schuldendienst (Anlage 6c)

Darlehen Darlehensgeber Verwendung Aktenzahl	Ansatz	Staat	Laufzeit	Darlehenshöhe Gesamt	Buchwert 31.12.2025	Zugang	Tilgung	Zinsen	Summe Schuldendienst	Schuldendienst- ersätze	Buchwert 31.12.2026	Netto Schuldendienst
			Währung/Zinssatz Zinsindikator									
1. Darlehen für Investitionszwecke												
1.1. ... von Trägern des öffentlichen Rechts												
1.1.1. ... von Bund, Bundesfonds, Bundeskammern												
1.1.2. ... von Ländern, Landesfonds, Landesammern												
101994/2200000	851000	AT	2003 - 2033	208.634,17	208.600,00	0,00	0,00	0,00	0,00	0,00	208.600,00	0,00
NÖ Wasserwirtschaftsfonds												
ABA BA 141, (Förderungsrichtlinie 2002)												
2200000			EUR/1,000%									
FIX verzinst												
101994/2200010	851000	AT	2003 - 2035	124.322,74	124.300,00	0,00	0,00	0,00	0,00	0,00	124.300,00	0,00
NÖ Wasserwirtschaftsfonds												
ABA BA 122, (Förderungsrichtlinie 2002)												
2200010			EUR/1,000%									
FIX verzinst												
101994/2200020	851000	AT	2004 - 2035	245.018,79	246.300,00	0,00	0,00	0,00	0,00	0,00	246.300,00	0,00
NÖ Wasserwirtschaftsfonds												
ABA BA 142, (Förderungsrichtlinie 2002)												
2200020			EUR/1,000%									
FIX verzinst												
101994/2200030	851000	AT	2004 - 2033	96.099,88	96.100,00	0,00	0,00	0,00	0,00	0,00	96.100,00	0,00
NÖ Wasserwirtschaftsfonds												
ABA BA 191, (Förderungsrichtlinie 2002)												
2200030			EUR/1,000%									
FIX verzinst												
101994/2200040	851000	AT	2004 - 2035	117.167,93	116.600,00	0,00	0,00	0,00	0,00	0,00	116.600,00	0,00
NÖ Wasserwirtschaftsfonds												
ABA BA 143, (Förderungsrichtlinie 2002)												
2200040			EUR/1,000%									
FIX verzinst												
101994/2200050	851000	AT	2005 - 2036	111.993,88	112.000,00	0,00	0,00	0,00	0,00	0,00	112.000,00	0,00
NÖ Wasserwirtschaftsfonds												
ABA BA 192, (Förderungsrichtlinie 2002)												
2200050			EUR/1,000%									
FIX verzinst												

Voranschlag 2026

Stadtgemeinde Klosterneuburg

Einzelnachweis über Finanzschulden und Schuldendienst (Anlage 6c)

Darlehen Darlehensgeber Verwendung Aktenzahl	Ansatz	Staat	Laufzeit	Darlehenshöhe Gesamt	Buchwert 31.12.2025	Zugang	Tilgung	Zinsen	Summe Schuldendienst	Schuldendienst- ersätze	Buchwert 31.12.2026	Netto Schuldendienst
			Währung/Zinssatz Zinsindikator									
101994/2200060 NÖ Wasserwirtschaftsfonds ABA BA 152, (Förderungsrichtlinie 2002) 2200060	851000	AT	2007 - 2036 EUR/1,000% FIX verzinst	114.310,62	114.300,00	0,00	0,00	0,00	0,00	0,00	114.300,00	0,00
101994/2200070 NÖ Wasserwirtschaftsfonds ABA BA 200, (Förderungsrichtlinie 2002) 2200070	851000	AT	2007 - 2038 EUR/1,000% FIX verzinst	224.564,04	224.600,00	0,00	0,00	0,00	0,00	0,00	224.600,00	0,00
101994/2200080 NÖ Wasserwirtschaftsfonds ABA BA 151, (Förderungsrichtlinie 2002) 2200080	851000	AT	2007 - 2034 EUR/1,000% FIX verzinst	222.505,99	222.500,00	0,00	0,00	0,00	0,00	0,00	222.500,00	0,00
101994/2200090 NÖ Wasserwirtschaftsfonds ABA BA 210, (Förderungsrichtlinie 2002), Keine Besicherung 2200090	851000	AT	2008 - 2039 EUR/1,000% FIX verzinst	175.834,71	192.600,00	0,00	0,00	0,00	0,00	0,00	192.600,00	0,00
101994/2200100 NÖ Wasserwirtschaftsfonds ABA BA 18 biolog. Kläranlage, (Förderungsrichtlinie 2008) 2200100	851000	AT	2008 - 2040 EUR/1,000% FIX verzinst	566.341,30	566.300,00	0,00	0,00	0,00	0,00	0,00	566.300,00	0,00
101994/2200110 NÖ Wasserwirtschaftsfonds ABA BA 193, (Förderungsrichtlinie 2008) 2200110	851000	AT	2009 - 2040 EUR/1,000% FIX verzinst	147.677,61	146.900,00	0,00	0,00	0,00	0,00	0,00	146.900,00	0,00
101994/2200120 NÖ Wasserwirtschaftsfonds ABA BA 201, (Förderungsrichtlinie 2009), Tilgung (5 Jahre) ab 01.12.2035 2200120	851000	AT	2011 - 2040 EUR/1,000% FIX verzinst	145.416,53	145.400,00	0,00	0,00	0,00	0,00	0,00	145.400,00	0,00

Voranschlag 2026

Stadtgemeinde Klosterneuburg

Einzelnachweis über Finanzschulden und Schuldendienst (Anlage 6c)

Darlehensgeber	Ansatz	Staat	Laufzeit	Darlehenshöhe Gesamt	Buchwert 31.12.2025	Zugang	Tilgung	Zinsen	Summe Schuldendienst	Schuldendienst- ersätze	Buchwert 31.12.2026	Netto Schuldendienst
Verwendung Aktenzahl	Währung/Zinssatz Zinsindikator											
101994/2200130 NÖ Wasserwirtschaftsfonds ABA BA 194, (Förderungsrichtlinie 2009), Tilgung (5 Jahre) ab 1.5.2037 2200130	851000	AT	2012 - 2041	153.871,61	152.400,00	0,00	0,00	0,00	0,00	0,00	152.400,00	0,00
	EUR/1,000%		FIX verzinst									
101994/2200140 NÖ Wasserwirtschaftsfonds ABA BA 195, (Förderungsrichtlinie 2009), (Funktionsfähigkeit 18.12.2015) 2200140	851000	AT	2015 - 2044	151.007,40	171.200,00	0,00	0,00	0,00	0,00	0,00	171.200,00	0,00
	EUR/1,000%		FIX verzinst									
101994/2200150 NÖ Wasserwirtschaftsfonds ABA BA 202, (Förderungsrichtlinie 2009), (Funktionsfähigkeit 05.07.2013) 2200150	851000	AT	2012 - 2042	13.956,94	14.300,00	0,00	0,00	0,00	0,00	0,00	14.300,00	0,00
	EUR/1,000%		FIX verzinst									
101994/2204010 NÖ Wasserwirtschaftsfonds WVA BA 14, (Förderungsrichtlinie 2002) 2204010	850000	AT	2004 - 2033	32.443,87	32.400,00	0,00	0,00	0,00	0,00	0,00	32.400,00	0,00
	EUR/1,000%		FIX verzinst									
101994/2204020 NÖ Wasserwirtschaftsfonds WVA BA 15, (Förderungsrichtlinie 2002) 2204020	850000	AT	2005 - 2035	90.273,55	90.300,00	0,00	0,00	0,00	0,00	0,00	90.300,00	0,00
	EUR/1,000%		FIX verzinst									
101994/2204030 NÖ Wasserwirtschaftsfonds WVA BA 18, (Förderungsrichtlinie 2002) 204030	850000	AT	2006 - 2036	88.310,39	88.800,00	0,00	0,00	0,00	0,00	0,00	88.800,00	0,00
	EUR/1,000%		FIX verzinst									

Voranschlag 2026

Stadtgemeinde Klosterneuburg

Einzelnachweis über Finanzschulden und Schuldendienst (Anlage 6c)

Darlehensgeber	Ansatz	Staat	Laufzeit	Darlehenshöhe Gesamt	Buchwert 31.12.2025	Zugang	Tilgung	Zinsen	Summe Schuldendienst	Schuldendienst- ersätze	Buchwert 31.12.2026	Netto Schuldendienst
Verwendung Aktenzahl	Währung/Zinssatz Zinsindikator											
101994/2204040 NÖ Wasserwirtschaftsfonds WVA BA 17, (Förderungsrichtlinie 2002) 204040	850000	AT	2006 - 2039	121.837,98	121.800,00	0,00	0,00	0,00	0,00	0,00	121.800,00	0,00
			EUR/1,000% FIX verzinst									
101994/2204050 NÖ Wasserwirtschaftsfonds WVA BA 19, (Förderungsrichtlinie 2009) 2204050	850000	AT	2009 - 2040	163.508,92	163.500,00	0,00	0,00	0,00	0,00	0,00	163.500,00	0,00
			EUR/1,000% FIX verzinst									
101994/2204060 NÖ Wasserwirtschaftsfonds WVA BA 20, (Förderungsrichtlinie 2009), Tilgung (5 Jahre) ab 01.05.2036 2204060	850000	AT	2011 - 2040	92.030,74	92.500,00	0,00	0,00	0,00	0,00	0,00	92.500,00	0,00
			EUR/1,000% FIX verzinst									
101994/2204070 NÖ Wasserwirtschaftsfonds WVA BA 21 NÖWWF, (Förderungsrichtlinie 2009), Tilgung (5 Jahre) ab 01.05.2043 2204070	850000	AT	2016 - 2047	150.200,00	152.500,00	0,00	0,00	0,00	0,00	0,00	152.500,00	0,00
			EUR/1,000% FIX verzinst									

1.1.3. ... von Gemeinden, Gemeindeverbänden, Gemeindefonds

1.1.4. ... von Sozialversicherungsträgern

1.1.5. ... von sonstigen Trägern des öffentlichen Rechts

1.2. ... von Beteiligungen der Gebietskörperschaft (ohne Finanzunternehmungen)

1.3. ... von Unternehmen (ohne Beteiligungen und ohne Finanzunternehmungen)

Voranschlag 2026

Stadtgemeinde Klosterneuburg

Einzelnachweis über Finanzschulden und Schuldendienst (Anlage 6c)

Darlehen Darlehensgeber Verwendung Aktenzahl	Ansatz	Staat	Laufzeit	Darlehenshöhe Gesamt	Buchwert 31.12.2025	Zugang	Tilgung	Zinsen	Summe Schuldendienst	Schuldendienst- ersätze	Buchwert 31.12.2026	Netto Schuldendienst
			Währung/Zinssatz Zinsindikator									
1.4. ... von Finanzunternehmen												
1.4.1. ... von Finanzunternehmen im Inland												
101986/2291000 Erste Bank AG ABA BA 161 gefördert nach UFG 1993 2291000	851000	AT	2000 - 2027	1.495.000,00	89.700,00	0,00	59.800,00	1.800,00	61.600,00	17.800,00	29.900,00	43.800,00
			Euribor6m Juni 0 Aufschlag 0,049 ger.2									
101986/2291010 Erste Bank AG ABA BA 162 gefördert nach UFG 1993 2291010	851000	AT	2000 - 2028	1.500.000,00	150.000,00	0,00	60.000,00	3.200,00	63.200,00	29.500,00	90.000,00	33.700,00
			Euribor6m Juni 0 Aufschlag 0,049 ger.2									
101986/2291020 Erste Bank AG ABA BA 195 gefördert nach UFG 1993 2291020	851000	AT	2015 - 2040	1.200.000,00	720.000,00	0,00	48.000,00	6.600,00	54.600,00	1.300,00	672.000,00	53.300,00
			FIX verzinst									
101986/2291030 Erste Bank AG ABA BA 251 gefördert nach UFG 1993 2291030	851000	AT	2015 - 2042	2.560.000,00	1.320.000,00	0,00	80.000,00	12.100,00	92.100,00	800,00	1.240.000,00	91.300,00
			FIX verzinst									
101986/2810020 Erste Bank AG Althausanierung Markgasse 3, Stg 4 2810020	853000	AT	2015 - 2031	1.000.000,00	400.000,00	0,00	66.700,00	1.000,00	67.700,00	32.400,00	333.300,00	35.300,00
			EUR/0,270% FIX verzinst									
101996/1500100 HYPO NOE Landesbank für Niederösterreich und Straßenbau 2011 1500100	612000	AT	2011 - 2035	2.200.000,00	956.500,00	0,00	95.700,00	7.400,00	103.100,00	0,00	860.800,00	103.100,00
			EUR/0,785% FIX verzinst									

Voranschlag 2026

Stadtgemeinde Klosterneuburg

Einzelnachweis über Finanzschulden und Schuldendienst (Anlage 6c)

Darlehen Darlehensgeber Verwendung Aktenzahl	Ansatz	Staat	Laufzeit	Darlehenshöhe Gesamt	Buchwert 31.12.2025	Zugang	Tilgung	Zinsen	Summe Schuldendienst	Schuldendienst- ersätze	Buchwert 31.12.2026	Netto Schuldendienst
			Währung/Zinssatz Zinsindikator									
101996/1500120 HYPO NOE Landesbank für Niederösterreich und Generalsanierung Sportstätten, Klosterneuburg GmbH 1500120	839010	AT	2012 - 2041 EUR/0,785% FIX verzinst	8.000.000,00	4.224.000,00	0,00	264.000,00	33.100,00	297.100,00	17.500,00	3.960.000,00	279.600,00
101996/1500130 HYPO NOE Landesbank für Niederösterreich und Freiwillige Feuerwehr Weidling 1500130	163000	AT	2013 - 2036 EUR/0,840% Euribor6m 01.03., 0, 2 Tage, ger2	1.200.000,00	630.000,00	0,00	60.000,00	19.600,00	79.600,00	0,00	570.000,00	79.600,00
101996/1500150 HYPO NOE Landesbank für Niederösterreich und Rathaus u. Bürogebäude Wirtschaftshof (Amtgebäude) 1500150	029300	AT	2023 - 2046 EUR/0,370% euribor6m	4.300.000,00	0,00	4.300.000,00	107.500,00	105.000,00	212.500,00	0,00	4.192.500,00	212.500,00
101996/1500160 HYPO NOE Landesbank für Niederösterreich und Zentraler Wirtschaftshof 1500160	820100	AT	2023 - 2046 EUR/0,370% euribor6m	5.670.000,00	2.300.000,00	2.722.500,00	0,00	95.200,00	95.200,00	0,00	5.022.500,00	95.200,00
101997/1550030 BAWAG PSK AG (vorm PSK Postsp.) Kindergarten Kierling Reißgasse 1550030	240180	AT	2009 - 2031 EUR/0,750% Euribor6m März neg 3 Tage	1.700.000,00	467.500,00	0,00	85.000,00	13.800,00	98.800,00	0,00	382.500,00	98.800,00
101997/1550040 BAWAG PSK AG (vorm PSK Postsp.) Gemeindestraßen 2009 1550040	612000	AT	2009 - 2031 EUR/3,680% FIX verzinst	2.400.000,00	660.000,00	0,00	120.000,00	23.500,00	143.500,00	0,00	540.000,00	143.500,00
101997/1550060 BAWAG PSK AG (vorm PSK Postsp.) Grundankauf 2011 1550060	840000	AT	2011 - 2035 EUR/3,540% FIX verzinst	4.700.000,00	2.350.000,00	0,00	235.000,00	82.200,00	317.200,00	0,00	2.115.000,00	317.200,00

Voranschlag 2026

Stadtgemeinde Klosterneuburg

Einzelnachweis über Finanzschulden und Schuldendienst (Anlage 6c)

Darlehen Darlehensgeber Verwendung Aktenzahl	Ansatz	Staat	Laufzeit	Darlehenshöhe Gesamt	Buchwert 31.12.2025	Zugang	Tilgung	Zinsen	Summe Schuldendienst	Schuldendienst- ersätze	Buchwert 31.12.2026	Netto Schuldendienst
			Währung/Zinssatz Zinsindikator									
101997/1550070 BAWAG PSK AG (vorm PSK Postsp.) Gemeindestraßen 2021-2025 1550070	612000	AT	2021 - 2031	2.100.000,00	1.400.000,00	600.000,00	140.000,00	45.200,00	185.200,00	18.900,00	1.860.000,00	166.300,00
			EUR/0,170% euribor6m									
101997/2253010 BAWAG PSK AG (vorm PSK Postsp.) WVA BA 09 Kritzensdorf, gefördert nach UFG 1993 2253010	850000	AT	1999 - 2027	1.200.000,00	48.900,00	0,00	48.900,00	1.100,00	50.000,00	8.200,00	0,00	41.800,00
			EUR/0,750% euribor6m									
101997/2253020 BAWAG PSK AG (vorm PSK Postsp.) WVA BA 22 gef. UFG 1993 (neue Richtlinie) 2253020	850000	AT	2019 - 2046	1.375.000,00	1.155.000,00	0,00	55.000,00	30.400,00	85.400,00	1.300,00	1.100.000,00	84.100,00
			EUR/0,330% Euribor6m Juni neg 2 Tage									
101997/2253030 BAWAG PSK AG (vorm PSK Postsp.) WVA BA 24 Josefsteig 2253030	850000	AT	2021 - 2050	1.000.000,00	960.000,00	0,00	40.000,00	23.800,00	63.800,00	500,00	920.000,00	63.300,00
			EUR/0,170% euribor6m									
101997/2281000 BAWAG PSK AG (vorm PSK Postsp.) ABA BA 131 gefördert nach UFG 1993 2281000	851000	AT	2000 - 2028	1.625.002,00	97.500,00	0,00	65.000,00	2.500,00	67.500,00	22.100,00	32.500,00	45.400,00
			EUR/0,750% Euribor6m 2Quar neg_ger									
101997/2281010 BAWAG PSK AG (vorm PSK Postsp.) ABA BA 210 gefördert UFG 93 2281010	851000	AT	2007 - 2035	1.880.000,00	706.900,00	0,00	70.700,00	21.300,00	92.000,00	11.600,00	636.200,00	80.400,00
			EUR/0,750% Euribor6m Juni neg 2 Tage									
101997/2281020 BAWAG PSK AG (vorm PSK Postsp.) ABA BA 18 Kläranlage biolog. Teil, gef. UFG 1993 (neue Richtlinie), (Keine Besicherung) 2281020	851000	AT	2008 - 2035	5.806.693,88	2.340.000,00	0,00	234.000,00	81.900,00	315.900,00	21.600,00	2.106.000,00	294.300,00
			EUR/3,540% FIX verzinst									

Voranschlag 2026

Stadtgemeinde Klosterneuburg

Einzelnachweis über Finanzschulden und Schuldendienst (Anlage 6c)

Darlehensgeber	Ansatz	Staat	Laufzeit	Darlehenshöhe Gesamt	Buchwert 31.12.2025	Zugang	Tilgung	Zinsen	Summe Schuldendienst	Schuldendienst- ersätze	Buchwert 31.12.2026	Netto Schuldendienst
Verwendung Aktenzahl	Währung/Zinssatz Zinsindikator											
101997/2281030 BAWAG PSK AG (vorm PSK Postsp.) ABA BA 193, gef. UFG 1993 (neue Richtlinie) 2281030	851000	AT	2009 - 2035	1.316.000,00	530.000,00	0,00	53.000,00	16.000,00	69.000,00	8.000,00	477.000,00	61.000,00
	Euribor6m März neg 3 Tage											
101997/2281040 BAWAG PSK AG (vorm PSK Postsp.) ABA BA 252, gef. UFG 1993 (neue Richtlinie) 2281040	851000	AT	2019 - 2045	2.560.000,00	1.108.000,00	0,00	55.400,00	33.800,00	89.200,00	0,00	1.052.600,00	89.200,00
	Euribor6m Juni neg 2 Tage											
101997/2281050 BAWAG PSK AG (vorm PSK Postsp.) ABA BA 253 gef. UFG 1993 (neue Richtlinie) 2281050	851000	AT	2019 - 2049	2.400.000,00	1.440.000,00	0,00	60.000,00	38.000,00	98.000,00	600,00	1.380.000,00	97.400,00
	Euribor6m Juni neg 2 Tage											
101997/2550060 BAWAG PSK AG (vorm PSK Postsp.) Althausanierung Brandmayerstraße 1a-c 2550060	853000	AT	2024 - 2039	500.000,00	433.300,00	0,00	33.300,00	10.600,00	43.900,00	8.900,00	400.000,00	35.000,00
	EUR/0,170% euribor6m											
101999/2293000 UniCredit Bank Austria AG ABA BA 121 (BA 12/13), gefördert nach UFG 1993 2293000	851000	AT	2002 - 2026	2.600.000,00	135.800,00	0,00	131.300,00	3.400,00	134.700,00	21.300,00	4.500,00	113.400,00
	EUR/0,750% euribor6m											
102002/2284000 UniCredit Bank Austria AG ABA BA 122 gefördert nach UFG 1993, (neue Richtlinie) 2284000	851000	AT	2003 - 2030	1.650.000,00	330.000,00	0,00	66.000,00	8.900,00	74.900,00	9.400,00	264.000,00	65.500,00
	EUR/0,500% euribor6m											
102002/2284010 UniCredit Bank Austria AG ABA BA 141 gefördert nach UFG 1993, (neue Richtlinie) 2284010	851000	AT	2003 - 2029	2.280.000,00	319.200,00	0,00	91.200,00	8.400,00	99.600,00	22.700,00	228.000,00	76.900,00
	EUR/0,500% euribor6m											

Voranschlag 2026

Stadtgemeinde Klosterneuburg

Einzelnachweis über Finanzschulden und Schuldendienst (Anlage 6c)

Darlehen Darlehensgeber Verwendung Aktenzahl	Ansatz	Staat	Laufzeit	Darlehenshöhe Gesamt	Buchwert 31.12.2025	Zugang	Tilgung	Zinsen	Summe Schuldendienst	Schuldendienst- ersätze	Buchwert 31.12.2026	Netto Schuldendienst
			Währung/Zinssatz Zinsindikator									
102002/2284020 UniCredit Bank Austria AG ABA BA 151 gefördert nach UFG 1993, (neue Richtlinie) 2284020	851000	AT	2003 - 2030 EUR/0,500% euribor6m	1.900.000,00	380.000,00	0,00	76.000,00	10.200,00	86.200,00	21.200,00	304.000,00	65.000,00
102002/2448030 UniCredit Bank Austria AG ABA BA 07 Leopoldsgraben, Kritzendorfsammler 2.Teil, (vormals Umwelt/Wasserw.Fonds) 2448030	851000	AT	1985 - 2029 EUR/1,000% FIX verzinst	194.908,54	23.400,00	0,00	5.700,00	300,00	6.000,00	0,00	17.700,00	6.000,00
102005/2268000 Kommunalkredit Austria AG WVA BA 14 gefördert nach UFG 1993, (neue Richtlinie) 2268000	850000	AT	2004 - 2029 EUR/0,530% FIX verzinst	400.000,00	64.000,00	0,00	16.000,00	300,00	16.300,00	3.000,00	48.000,00	13.300,00
102005/2268010 Kommunalkredit Austria AG WVA BA 15 gefördert nach UFG 1993, (neue Richtlinie) 2268010	850000	AT	2004 - 2031 EUR/0,560% FIX verzinst	1.000.000,00	220.000,00	0,00	40.000,00	1.200,00	41.200,00	7.000,00	180.000,00	34.200,00
102005/2268020 Kommunalkredit Austria AG WVA BA 18 gefördert nach UFG 1993, (neue Richtlinie) 2268020	850000	AT	2005 - 2032 EUR/0,580% FIX verzinst	900.000,00	252.000,00	0,00	36.000,00	1.400,00	37.400,00	6.000,00	216.000,00	31.400,00
102005/2293100 Kommunalkredit Austria AG ABA BA 191 gefördert nach UFG 1993, (neue Richtlinie) 2293100	851000	AT	2004 - 2030 EUR/0,550% FIX verzinst	1.000.000,00	180.000,00	0,00	40.000,00	900,00	40.900,00	5.400,00	140.000,00	35.500,00
102005/2293110 Kommunalkredit Austria AG ABA BA 143 gefördert nach UFG 1993, (neue Richtlinie) 2293110	851000	AT	2004 - 2031 EUR/0,560% FIX verzinst	1.000.000,00	240.000,00	0,00	40.000,00	1.300,00	41.300,00	9.400,00	200.000,00	31.900,00

Voranschlag 2026

Stadtgemeinde Klosterneuburg

Einzelnachweis über Finanzschulden und Schuldendienst (Anlage 6c)

Darlehen Darlehensgeber Verwendung Aktenzahl	Ansatz	Staat	Laufzeit	Darlehenshöhe Gesamt	Buchwert 31.12.2025	Zugang	Tilgung	Zinsen	Summe Schuldendienst	Schuldendienst- ersätze	Buchwert 31.12.2026	Netto Schuldendienst
			Währung/Zinssatz Zinsindikator									
102005/2293120 Kommunalkredit Austria AG ABA BA 142 gefördert nach UFG 1993, (neue Richtlinie) 2293120	851000	AT	2004 - 2031 EUR/0,560% FIX verzinst	2.000.000,00	480.000,00	0,00	80.000,00	2.600,00	82.600,00	21.900,00	400.000,00	60.700,00
102005/2293130 Kommunalkredit Austria AG ABA BA 152 gefördert nach UFG 1993, (neue Richtlinie) 2293130	851000	AT	2005 - 2032 EUR/0,580% FIX verzinst	1.000.000,00	280.000,00	0,00	40.000,00	1.600,00	41.600,00	0,00	240.000,00	41.600,00
102005/2293140 Kommunalkredit Austria AG ABA BA 192 gefördert nach UFG 1993, (neue Richtlinie) 2293140	851000	AT	2005 - 2031 EUR/0,560% FIX verzinst	1.000.000,00	240.000,00	0,00	40.000,00	1.300,00	41.300,00	5.100,00	200.000,00	36.200,00
102006/2264000 Austrian Anadi Bank AG (vorm. Hypo-Alpe-Ad) WVA BA 17 2264000	850000	AT	2006 - 2034 EUR/0,550% Euribor6m Juni 0	1.500.000,00	510.000,00	0,00	60.000,00	14.300,00	74.300,00	8.900,00	450.000,00	65.400,00
102006/2264010 Austrian Anadi Bank AG (vorm. Hypo-Alpe-Ad) WVA BA 19 gefördert nach UFG 1993, (neue Richtlinie), Keine Besicherung 2264010	850000	AT	2008 - 2035 EUR/0,550% Euribor6m Juni 0	1.540.000,00	616.000,00	0,00	61.600,00	17.400,00	79.000,00	15.800,00	554.400,00	63.200,00
102006/2264030 Austrian Anadi Bank AG (vorm. Hypo-Alpe-Ad) WVA BA 26 Neubau Brunnen VI 2 264 030	850000	AT	2025 - 2049 EUR/0,000% FIX verzinst	2.300.000,00	1.000.000,00	700.000,00	0,00	35.000,00	35.000,00	0,00	1.700.000,00	35.000,00
102006/2264040 Austrian Anadi Bank AG (vorm. Hypo-Alpe-Ad) WVA BA 28 Versorgungsgebiet Kierling 2 264 040	850000	AT	2025 - 2048 EUR/0,000% euribor6m	1.500.000,00	200.000,00	100.000,00	0,00	7.000,00	7.000,00	0,00	300.000,00	7.000,00

Voranschlag 2026

Stadtgemeinde Klosterneuburg

Einzelnachweis über Finanzschulden und Schuldendienst (Anlage 6c)

Darlehen Darlehensgeber Verwendung Aktenzahl	Ansatz	Staat	Laufzeit	Darlehenshöhe Gesamt	Buchwert 31.12.2025	Zugang	Tilgung	Zinsen	Summe Schuldendienst	Schuldendienst- ersätze	Buchwert 31.12.2026	Netto Schuldendienst
			Währung/Zinssatz Zinsindikator									
102006/2289000 Austrian Anadi Bank AG (vorm. Hypo-Alpe-Ad) ABA BA 200 gefördert nach UFG 1993 2289000	851000	AT	2006 - 2034 EUR/0,550% Euribor6m Juni 0	2.300.000,00	828.000,00	0,00	92.000,00	23.300,00	115.300,00	15.300,00	736.000,00	100.000,00
102006/2289010 Austrian Anadi Bank AG (vorm. Hypo-Alpe-Ad) ABA BA 254/255 Weidlingbach 2289010	851000	AT	2025 - 2053 EUR/0,000% euribor6m	4.600.000,00	2.500.000,00	1.500.000,00	0,00	70.000,00	70.000,00	0,00	4.000.000,00	70.000,00
102008/1590000 Hypo Tirol Bank AG Gemeindestraßen 2010 1590000	612000	AT	2010 - 2032 EUR/0,390% FIX verzinst	2.400.000,00	840.000,00	0,00	120.000,00	3.200,00	123.200,00	0,00	720.000,00	123.200,00
102008/1590010 Hypo Tirol Bank AG Kindergarten Kritzensdorf 1590010	240230	AT	2016 - 2038 EUR/0,710% FIX verzinst	2.650.000,00	1.656.300,00	0,00	132.500,00	11.700,00	144.200,00	61.200,00	1.523.800,00	83.000,00
102008/1590020 Hypo Tirol Bank AG Rathausankauf (BH-Gebäude) 1590020	029120	AT	2016 - 2038 EUR/0,720% Euribor6m März 0	3.600.000,00	2.210.000,00	0,00	170.000,00	15.800,00	185.800,00	9.400,00	2.040.000,00	176.400,00
102008/1590040 Hypo Tirol Bank AG Feuerwehr Kritzensdorf 1590040	163000	AT	2023 - 2050 EUR/0,430% euribor6m	3.100.000,00	1.900.000,00	0,00	55.000,00	52.600,00	107.600,00	45.000,00	1.845.000,00	62.600,00
102008/1590050 Hypo Tirol Bank AG Kindergarten Markgasse Sanierung und Zubau 1590050	240131	AT	2023 - 2042 EUR/0,400% euribor6m	3.400.000,00	3.400.000,00	0,00	170.000,00	91.900,00	261.900,00	14.900,00	3.230.000,00	247.000,00

Voranschlag 2026

Stadtgemeinde Klosterneuburg

Einzelnachweis über Finanzschulden und Schuldendienst (Anlage 6c)

Darlehensgeber	Ansatz	Staat	Laufzeit	Darlehenshöhe Gesamt	Buchwert 31.12.2025	Zugang	Tilgung	Zinsen	Summe Schuldendienst	Schuldendienst- ersätze	Buchwert 31.12.2026	Netto Schuldendienst
Verwendung Aktenzahl	Währung/Zinssatz Zinsindikator											
102008/2256000 Hypo Tirol Bank AG WVA BA 20, gef. UFG 1993 (neue Richtl.) 2256000	850000	AT	2010 - 2036	700.000,00	308.000,00	0,00	28.000,00	1.700,00	29.700,00	4.300,00	280.000,00	25.400,00
102008/2256010 Hypo Tirol Bank AG WVA BA 21, gef. UFG 1993 (neue Richtlinie) 2256010	850000	AT	2016 - 2043	1.880.000,00	1.195.200,00	0,00	66.400,00	9.900,00	76.300,00	1.400,00	1.128.800,00	74.900,00
102008/2256020 Hypo Tirol Bank AG Zentraler Wirtschaftshof (Müll) 2256020	852001	AT	2023 - 2052	3.541.700,00	800.000,00	1.775.000,00	0,00	49.000,00	49.000,00	0,00	2.575.000,00	49.000,00
102009/1530000 BKS Bank AG Kindergarten Kreuzergasse 1530000	240260	AT	2025 - 2048	3.165.000,00	0,00	1.350.000,00	0,00	22.000,00	22.000,00	0,00	1.350.000,00	22.000,00
102009/1530010 BKS Bank AG Kindergarten Markgasse II 1530010	240130	AT	2025 - 2045	600.000,00	600.000,00	0,00	30.000,00	15.600,00	45.600,00	0,00	570.000,00	45.600,00
1.4.2. ... von Finanzunternehmen im Ausland												
1.5. ... von Sonstigen												
Zwischensumme					49.791.400,00	13.047.500,00	3.824.700,00	1.191.300,00	5.016.000,00	509.600,00	59.014.200,00	4.506.400,00

2. Finanzschulden für den laufenden Aufwand

2.1. ... von Trägern des öffentlichen Rechts

2.1.1. ... von Bund, Bundesfonds, Bundeskammern

2.1.2. ... von Ländern, Landesfonds, Landeskammern

2.1.3. ... von Gemeinden, Gemeindeverbänden, Gemeindefonds

Voranschlag 2026

Stadtgemeinde Klosterneuburg

Einzelnachweis über Finanzschulden und Schuldendienst (Anlage 6c)

Darlehen	Ansatz	Staat	Laufzeit	Darlehenshöhe	Buchwert	Zugang	Tilgung	Zinsen	Summe	Schuldendienst-	Buchwert	Netto
Darlehensgeber				Gesamt	31.12.2025				Schuldendienst	ersätze	31.12.2026	Schuldendienst
Verwendung		Währung/Zinssatz										
Aktenzahl		Zinsindikator										
2.1.4. ... von Sozialversicherungsträgern												
2.1.5. ... von sonstigen Trägern des öffentlichen Rechts												
2.2. ... von Beteiligungen der Gebietskörperschaft (ohne Finanzunternehmen)												
2.3. ... von Unternehmen (ohne Beteiligungen und ohne Finanzunternehmen)												
2.4. ... von Finanzunternehmen												
2.4.1. ... von Finanzunternehmen im Inland												
2.4.2. ... von Finanzunternehmen im Ausland												
2.5. ... von Sonstigen												
Zwischensumme					0,00	0,00	0,00	0,00	0,00	0,00	0,00	0,00
SUMME (1 und 2)					49.791.400,00	13.047.500,00	3.824.700,00	1.191.300,00	5.016.000,00	509.600,00	59.014.200,00	4.506.400,00
Davon ohne Quasi-KG *)					23.594.300,00	8.972.500,00	1.784.700,00	637.800,00	2.422.500,00	166.900,00	30.782.100,00	2.255.600,00
Davon Quasi-KG *)					26.197.100,00	4.075.000,00	2.040.000,00	553.500,00	2.593.500,00	342.700,00	28.232.100,00	2.250.800,00

*) Quasi-Kapitalgesellschaften außerhalb des Sektors Staat gemäß ESVG (Ansatz 85-86).

Nachweis über haushaltsinterne Vergütungen (Anlage 6f)

Gruppenebene		Erträge	Aufwendungen
0	Vertretungskörper und allgemeine Verwaltung	2.507.100,00	0,00
1	Öffentliche Ordnung und Sicherheit	0,00	0,00
2	Unterricht, Erziehung, Sport und Wissenschaft	22.300,00	15.200,00
3	Kunst, Kultur und Kultus	0,00	12.100,00
4	Soziale Wohlfahrt und Wohnbauförderung	0,00	0,00
5	Gesundheit	0,00	0,00
6	Straßen- und Wasserbau, Verkehr	5.900,00	0,00
7	Wirtschaftsförderung	0,00	0,00
8	Dienstleistungen	102.900,00	2.610.900,00
9	Finanzwirtschaft	0,00	0,00
Summe		2.638.200,00	2.638.200,00

Leasingspiegel (Anlage 6i)

Finanzierungsleasing

Ansatz- oder Projektbezeichnung	Anschaffungskosten	Buchwert 31.12.2025	Buchwert 31.12.2026	Summe ausstehender Mindestleasing- zahlungen	Laufzeit	Restlaufzeit in Jahren	Kautionen für Finanzierungsleasing
Summe	0,00	0,00	0,00	0,00			

Wirtschaftliche Unternehmungen, Betriebe, betriebsähnliche Einrichtungen gem. § 1 Abs. 2

Summe	0,00	0,00	0,00	0,00			
--------------	-------------	-------------	-------------	-------------	--	--	--

Operating Leasing

Ansatz- oder Projektbezeichnung	Laufzeit Grundmietzeit in Jahren	Gesamtkosten	Einmalkautions	Leasingentgelt (ohne laufender Kautions)	Laufende Kautions	Restlaufzeit in Jahren	Kumulierte Restzahlungen
Plotter (PlotWave354) Stadtplanung (031000)	01.08.2022 - 31.07.2027 5,00	22.500,00	0,00	4.500,00	0,00	1,58	7.110,00
10 Kopiergeräte Kindergärten (240100, 240110, 240120, 240130, 240140, 240150, 240160, 240180, 240190, 240230)	01.01.2026 - 31.12.2030 5,00	40.000,00	0,00	8.000,00	0,00	5,00	32.000,00
Summe		62.500,00	0,00	12.500,00	0,00		39.110,00

Wirtschaftliche Unternehmungen, Betriebe, betriebsähnliche Einrichtungen gem. § 1 Abs. 2

Summe		0,00	0,00	0,00	0,00		0,00
--------------	--	-------------	-------------	-------------	-------------	--	-------------

Rückstellungsspiegel (Anlage 6q)

Rückstellung	Stand 31.12.2025	Dotierungen (+)	Auflösung inkl. Verbrauch (-)	Stand 31.12.2026
Kurzfristig	1.821.400,00	0,00	256.900,00	1.564.500,00
Rückstellungen für Prozesskosten	68.900,00	0,00	28.000,00	40.900,00
Rückstellungen für nicht konsumierte Urlaube	1.523.600,00	0,00	0,00	1.523.600,00
Rückstellungen für ausstehende Rechnungen	228.900,00	0,00	228.900,00	0,00
Sonstige kurzfristige Rückstellungen	0,00	0,00	0,00	0,00
Langfristig	18.821.500,00	377.900,00	1.796.900,00	17.402.500,00
Rückstellungen für Abfertigungen	3.870.600,00	159.900,00	271.100,00	3.759.400,00
Rückstellungen für Jubiläumszuwendungen	2.796.200,00	168.000,00	161.200,00	2.803.000,00
Rückstellungen für Haftungen	451.400,00	50.000,00	50.200,00	451.200,00
Rückstellungen für Sanierung von Altlasten	0,00	0,00	0,00	0,00
Rückstellungen für Pensionen (Säule I)	11.703.300,00	0,00	1.314.400,00	10.388.900,00
Sonstige langfristige Rückstellungen	0,00	0,00	0,00	0,00
Gesamtsumme	20.642.900,00	377.900,00	2.053.800,00	18.967.000,00

Nachweis Vermögen mit abgeänderter Nutzungsdauer

Voranschlag 2026

Stadtgemeinde Klosterneuburg

Nachweis Vermögen mit abgeänderter Nutzungsdauer

Konto	Bezeichnung	Nutzungsdauer lt. VRV	Abweichende Nutzungsdauer	Begründung
2/0450001/11548	2004 - 050000 HH Kanal-Planung	50,0	25,0	Anpassung der ND gem. Anlagenspiegel zu Maastrichtbetrieben
2/0450001/11549	2003 - 050000 HH Kanal-Planung+Einlaufgitter H.hof	50,0	25,0	Anpassung der ND gem. Anlagenspiegel zu Maastrichtbetrieben
2/0450001/13618	2002 - 050000 Kanal HH	50,0	25,0	Anpassung der ND gem. Anlagenspiegel zu Maastrichtbetrieben
2/0450001/13619	2003 - 050000 HH Kanal-Planung+Einlaufgitter H.hof	50,0	25,0	Anpassung der ND gem. Anlagenspiegel zu Maastrichtbetrieben
2/0480004/10538	2016 - 050000 10 Stk. mobile Stützmauerelemente H.hof	15,0	10,0	Anpassung der ND gem. Anlagenspiegel zu Maastrichtbetrieben
2/0480004/13560	2016 - 050000 10 Stk. mobile Stützmauerelemente H.hof	15,0	10,0	Anpassung der ND gem. Anlagenspiegel zu Maastrichtbetrieben
3/0060001/01511	1890 - Kierl., Lenaug. 13 NÖ.Pfadfinderheim u. öffentl. Spielplatz	50,0	67,0	Wohnbauten einheitlich 67 Jahre
3/0060001/01513	2007 - Klb., Brucknerg. 2-4, Weidlingerstr. 41-43	50,0	67,0	Wohnbauten einheitlich 67 Jahre
3/0060001/01515	2008 - Klb., Markg. 3/Stiege 1-3	50,0	67,0	Wohnbauten einheitlich 67 Jahre
3/0060001/01519	2000 - Weidl., Brandmayerstr. 1a, b, c	50,0	67,0	Wohnbauten einheitlich 67 Jahre
3/0060001/01520	1911 - Weidl., Hauptstr. 8 Hort, Geschäftslokal	50,0	67,0	Wohnbauten einheitlich 67 Jahre
3/0060001/01523	1966 - Klb., Leopoldstr. 21/1/8	50,0	67,0	Wohnbauten einheitlich 67 Jahre
3/0060001/01525	1976 - Klb., Kierlingerstr. 61/VI/1-9	50,0	67,0	Wohnbauten einheitlich 67 Jahre
3/0060001/01526	1982 - Klb., Heißlerg. 5 a/1 Büroräume d. Rathauses	50,0	67,0	Wohnbauten einheitlich 67 Jahre
3/0060001/01527	1984 - Kritzendf., Hauptstr. 153/1/1	50,0	67,0	Wohnbauten einheitlich 67 Jahre
3/0060001/01528	1984 - Kritzendf., Hauptstr. 153/1/2	50,0	67,0	Wohnbauten einheitlich 67 Jahre
3/0060001/01529	1984 - Kritzendf., Hauptstr. 153/1/4	50,0	67,0	Wohnbauten einheitlich 67 Jahre
3/0060001/01530	1984 - Kritzendf., Hauptstr. 153/1/5	50,0	67,0	Wohnbauten einheitlich 67 Jahre
3/0060001/01556	2003 - Weidl., Löblichg. 2 Geschäftslokal 1 Wohnung	50,0	67,0	Wohnbauten einheitlich 67 Jahre
3/0060001/01570	2005 - Kierl., Himmelbauerpl.1/Kirchenplatz 7 2 Arztordinationen	50,0	67,0	Wohnbauten einheitlich 67 Jahre
3/0060001/01571	2017 - Klb., Albrechtstr. 52	50,0	67,0	Wohnbauten einheitlich 67 Jahre
3/0060001/01582	2007 - Klb., Markgasse 3/Stiege IV	50,0	67,0	Wohnbauten einheitlich 67 Jahre
3/0060001/01592	2008 - Klb., Kierlingerstr. 59/3, Top Nr. 1	50,0	67,0	Wohnbauten einheitlich 67 Jahre
3/0060001/01593	2008 - Klb., Kierlingerstr. 59/3, Top Nr. 2	50,0	67,0	Wohnbauten einheitlich 67 Jahre
3/0060001/01594	2008 - Klb., Kierlingerstr. 59/3, Top Nr. 3	50,0	67,0	Wohnbauten einheitlich 67 Jahre
3/0060001/01595	2008 - Klb., Kierlingerstr. 59/3, Top Nr. 4	50,0	67,0	Wohnbauten einheitlich 67 Jahre
3/0060001/01596	2008 - Klb., Kierlingerstr. 59/3, Top Nr. 5	50,0	67,0	Wohnbauten einheitlich 67 Jahre
3/0060001/01597	2008 - Klb., Kierlingerstr. 59/3, Top Nr. 6	50,0	67,0	Wohnbauten einheitlich 67 Jahre
3/0060001/01598	2008 - Klb., Kierlingerstr. 59/3, Top Nr. 7	50,0	67,0	Wohnbauten einheitlich 67 Jahre
3/0060001/01599	2008 - Klb., Kierlingerstr. 59/3, Top Nr. 8	50,0	67,0	Wohnbauten einheitlich 67 Jahre
3/0060001/01600	2008 - Klb., Kierlingerstr. 59/3, Top Nr. 9	50,0	67,0	Wohnbauten einheitlich 67 Jahre
3/0060001/01601	2008 - Klb., Mühleng. 2-4, Top Nr. 1	50,0	67,0	Wohnbauten einheitlich 67 Jahre
3/0060001/01602	2008 - Klb., Mühleng. 2-4, Top Nr. 2	50,0	67,0	Wohnbauten einheitlich 67 Jahre
3/0060001/01603	2008 - Klb., Mühleng. 2-4, Top Nr. 6	50,0	67,0	Wohnbauten einheitlich 67 Jahre
3/0060001/01604	2008 - Klb., Mühleng. 2-4, Top Nr. 7	50,0	67,0	Wohnbauten einheitlich 67 Jahre
3/0060001/01605	2008 - Klb., Mühleng. 2-4, Top Nr. 11	50,0	67,0	Wohnbauten einheitlich 67 Jahre
3/0060001/01606	2008 - Klb., Mühleng. 2-4, Top Nr. 12	50,0	67,0	Wohnbauten einheitlich 67 Jahre
3/0060001/01611	2008 - Klb., Franz Rumplerstr. 10 Feuerwehrhaus, Polizeiinsp	50,0	67,0	Wohnbauten einheitlich 67 Jahre
3/0060001/01629	2012 - Klb., Leopoldstraße 19	50,0	67,0	Wohnbauten einheitlich 67 Jahre
3/0060001/01644	2013 - Klb., Geschäftsräumlichkeiten Leopoldstraße 3 2 Gesch	50,0	67,0	Wohnbauten einheitlich 67 Jahre

Voranschlag 2026

Stadtgemeinde Klosterneuburg

Nachweis Vermögen mit abgeänderter Nutzungsdauer

Konto	Bezeichnung	Nutzungsdauer lt. VRV	Abweichende Nutzungsdauer	Begründung
3/0060001/01669	2016 - Kierling, Hauptstraße 163a, Top 1	50,0	67,0	Wohnbauten einheitlich 67 Jahre
3/0060001/01670	2016 - Kierling, Hauptstraße 163a, Top 2	50,0	67,0	Wohnbauten einheitlich 67 Jahre
3/0060001/01671	2016 - Kierling, Hauptstraße 163a, Top4	50,0	67,0	Wohnbauten einheitlich 67 Jahre
3/0060001/01672	2016 - Kierling, Hauptstraße 163a, Top 13	50,0	67,0	Wohnbauten einheitlich 67 Jahre
3/0060001/01673	2016 - Kierling, Hauptstraße 163a, Top 14	50,0	67,0	Wohnbauten einheitlich 67 Jahre
3/0060001/01674	2016 - Kierling, Hauptstraße 163a, Top 17	50,0	67,0	Wohnbauten einheitlich 67 Jahre
3/0060001/01675	2016 - Kierling, Hauptstraße 163a, Top 18	50,0	67,0	Wohnbauten einheitlich 67 Jahre
3/0060001/01676	2016 - Kierling, Hauptstraße 163a, Top 19	50,0	67,0	Wohnbauten einheitlich 67 Jahre
3/0060001/01677	2016 - Kierling, Hauptstraße 163a, Top 21	50,0	67,0	Wohnbauten einheitlich 67 Jahre
3/0060001/01678	2016 - Kierling, Hauptstraße 163a, Top24	50,0	67,0	Wohnbauten einheitlich 67 Jahre
3/0060001/01679	2016 - Kierling, Hauptstraße 163a, Top28	50,0	67,0	Wohnbauten einheitlich 67 Jahre
3/0060001/01680	2016 - Kierling, Hauptstraße 163a, Top29	50,0	67,0	Wohnbauten einheitlich 67 Jahre
3/0060001/01681	2016 - Kierling, Hauptstraße 163a, Top30	50,0	67,0	Wohnbauten einheitlich 67 Jahre
3/0060001/01682	2016 - Kierling, Hauptstraße 163a, Top34	50,0	67,0	Wohnbauten einheitlich 67 Jahre
3/0060001/01683	2016 - Kierling, Hauptstraße 163a, Top3	50,0	67,0	Wohnbauten einheitlich 67 Jahre
3/0060001/01684	2016 - Kierling, Hauptstraße 163a, Top5	50,0	67,0	Wohnbauten einheitlich 67 Jahre
3/0060001/01685	2016 - Kierling, Hauptstraße 163a, Top 12	50,0	67,0	Wohnbauten einheitlich 67 Jahre
3/0060001/01686	2016 - Kierling, Hauptstraße 163a, Top 16	50,0	67,0	Wohnbauten einheitlich 67 Jahre
3/0060001/01687	2016 - Kierling, Hauptstraße 163a, Top 45	50,0	67,0	Wohnbauten einheitlich 67 Jahre
3/0060001/01688	2016 - Kierling, Hauptstraße 163a, Top 46	50,0	67,0	Wohnbauten einheitlich 67 Jahre
3/0060001/01689	2016 - Kierling, Hauptstraße 163a, Top 47	50,0	67,0	Wohnbauten einheitlich 67 Jahre
3/0060001/01690	2016 - Kierlingerstraße 118-122, Top 1/1/6 Baurecht	50,0	67,0	Wohnbauten einheitlich 67 Jahre
3/0060001/01691	2016 - Kierlingerstraße 118-122, Top 1/1/11 Baurecht	50,0	67,0	Wohnbauten einheitlich 67 Jahre
3/0060001/01692	2016 - Kierlingerstraße 118-122, Top 1/2/15 Baurecht	50,0	67,0	Wohnbauten einheitlich 67 Jahre
3/0060001/01693	2016 - Kierlingerstraße 118-122, Top 2/1/7 Baurecht	50,0	67,0	Wohnbauten einheitlich 67 Jahre
3/0060001/01694	2016 - Kierlingerstraße 118-122, Top 2/2/4a Baurecht	50,0	67,0	Wohnbauten einheitlich 67 Jahre
3/0060001/01695	2016 - Kierlingerstraße 118-122, Top 1/2/1 Baurecht	50,0	67,0	Wohnbauten einheitlich 67 Jahre
3/0060001/01696	2016 - Kierlingerstraße 118-122, Top 1/2/11 Baurecht	50,0	67,0	Wohnbauten einheitlich 67 Jahre
3/0060001/01697	2016 - Kierlingerstraße 118-122, Top 1/2/8 Baurecht	50,0	67,0	Wohnbauten einheitlich 67 Jahre
3/0070003/01484	2008 - Pittel & Brausewetter, Asphaltierung Haschhof	33,0	10,0	Übernahme der ND gemäß Anlagenspiegel zu Maastrichtbetrieben (Gemma Listen)
3/0070003/01491	2011 - Asphaltierung Haschhof	33,0	10,0	Übernahme der ND gemäß Anlagenspiegel zu Maastrichtbetrieben (Gemma Listen)
3/0070003/01502	2015 - Asphaltierung Teilbereich Haschhof	33,0	10,0	Übernahme der ND gemäß Anlagenspiegel zu Maastrichtbetrieben (Gemma Listen)
3/0070003/01509	2016 - Asphaltierung Humuslagerplatz Haschhof	33,0	10,0	Übernahme der ND gemäß Anlagenspiegel zu Maastrichtbetrieben (Gemma Listen)
3/0070003/11047	2017 - P+B, Asphaltierung Haschhof	33,0	15,0	Übernahme der ND gemäß Anlagenspiegel zu Maastrichtbetrieben (Gemma Listen)
3/0090002/11039	2017 - Kierling, Hauptstraße 163a, Top 40	0,0	67,0	Wohnbauten einheitlich 67 Jahre
3/0090002/11040	2017 - Kierling, Hauptstraße 163a, Top 38	0,0	67,0	Wohnbauten einheitlich 67 Jahre

Voranschlag 2026

Stadtgemeinde Klosterneuburg

Nachweis Vermögen mit abgeänderter Nutzungsdauer

Konto	Bezeichnung	Nutzungsdauer lt. VRV	Abweichende Nutzungsdauer	Begründung
3/0120001/13430	2017 - 300000 einmalige Investitionszuschüsse Bund AW	20,0	5,0	Übernahme der ND gemäß Anlagenspiegel zu Maastrichtbetrieben (Gemma Listen) 10J. Die RestND nach Auszahlung des Zuschusses beträgt 5J.
3/0440001/13375	2008 - 070000 Kanalkataster	10,0	40,0	Es wird der Förderzeitraum der KPC Förderung (=40 Jahre) als ND angenommen.
3/0440001/14362	KT 2011 - 070000 Kanalkataster	10,0	40,0	Es wird der Förderzeitraum der KPC Förderung (=40 Jahre) als ND angenommen.
3/0450001/10977	2016 - Stichkanäle BA 251	50,0	40,0	Übernahme der ND gemäß Anlagenspiegel zu Maastrichtbetrieben (Gemma Listen)
3/0450001/10980	2012 - Stichkanäle BA 251 (Sonderanl. Kritzendorf I)	50,0	40,0	Übernahme der ND gemäß Anlagenspiegel zu Maastrichtbetrieben (Gemma Listen)
3/0450001/14280	KT 2016 - Stichkanäle BA 251	50,0	40,0	Übernahme der ND gemäß Anlagenspiegel zu Maastrichtbetrieben (Gemma Listen)
3/0450001/14300	2002 - 307000 Kanaleinmündungsabgabe	50,0	40,0	Übernahme der ND gemäß Anlagenspiegel zu Maastrichtbetrieben (Gemma Listen)
3/0450001/14301	2003 - 307000 Kanaleinmündungsabgabe	50,0	40,0	Übernahme der ND gemäß Anlagenspiegel zu Maastrichtbetrieben (Gemma Listen)
3/0450001/14302	2004 - 307000 Kanaleinmündungsabgabe	50,0	40,0	Übernahme der ND gemäß Anlagenspiegel zu Maastrichtbetrieben (Gemma Listen)
3/0450001/14303	2005 - 307000 Kanaleinmündungsabgabe	50,0	40,0	Übernahme der ND gemäß Anlagenspiegel zu Maastrichtbetrieben (Gemma Listen)
3/0450001/14304	2006 - 307000 Kanaleinmündungsabgabe	50,0	40,0	Übernahme der ND gemäß Anlagenspiegel zu Maastrichtbetrieben (Gemma Listen)
3/0450001/14305	2007 - 307000 Kanaleinmündungsabgabe	50,0	40,0	Übernahme der ND gemäß Anlagenspiegel zu Maastrichtbetrieben (Gemma Listen)
3/0450001/14306	2008 - 307000 Kanaleinmündungsabgabe	50,0	40,0	Übernahme der ND gemäß Anlagenspiegel zu Maastrichtbetrieben (Gemma Listen)
3/0450001/14307	2009 - 307000 Kanaleinmündungsabgabe	50,0	40,0	Übernahme der ND gemäß Anlagenspiegel zu Maastrichtbetrieben (Gemma Listen)
3/0450001/14308	2010 - 307000 Kanaleinmündungsabgabe	50,0	40,0	Übernahme der ND gemäß Anlagenspiegel zu Maastrichtbetrieben (Gemma Listen)
3/0450001/14309	2011 - 307000 Kanaleinmündungsabgabe	50,0	40,0	Übernahme der ND gemäß Anlagenspiegel zu Maastrichtbetrieben (Gemma Listen)
3/0450001/14310	2012 - 307000 Kanaleinmündungsabgabe	50,0	40,0	Übernahme der ND gemäß Anlagenspiegel zu Maastrichtbetrieben (Gemma Listen)
3/0450001/14311	2013 - 307000 Kanaleinmündungsabgabe	50,0	40,0	Übernahme der ND gemäß Anlagenspiegel zu Maastrichtbetrieben (Gemma Listen)
3/0450001/14312	2014 - 307000 Kanaleinmündungsabgabe	50,0	40,0	Übernahme der ND gemäß Anlagenspiegel zu Maastrichtbetrieben (Gemma Listen)
3/0450001/14313	2015 - 307000 Kanaleinmündungsabgabe	50,0	40,0	Übernahme der ND gemäß Anlagenspiegel zu Maastrichtbetrieben (Gemma Listen)
3/0450001/14314	2016 - 307000 Kanaleinmündungsabgabe	50,0	40,0	Übernahme der ND gemäß Anlagenspiegel zu Maastrichtbetrieben (Gemma Listen)
3/0450001/14318	2015 - 300000 einmalige Investitionszuschüsse Bund	50,0	40,0	Übernahme der ND gemäß Anlagenspiegel zu Maastrichtbetrieben (Gemma Listen)

Voranschlag 2026

Stadtgemeinde Klosterneuburg

Nachweis Vermögen mit abgeänderter Nutzungsdauer

Konto	Bezeichnung	Nutzungsdauer lt. VRV	Abweichende Nutzungsdauer	Begründung
3/0450001/14319	2008 - 300000 einmalige Investitionszuschüsse Bund	50,0	40,0	Übernahme der ND gemäß Anlagenspiegel zu Maastrichtbetrieben (Gemma Listen)
3/0450001/14320	2005 - 300000 einmalige Investitionszuschüsse Bund	50,0	40,0	Übernahme der ND gemäß Anlagenspiegel zu Maastrichtbetrieben (Gemma Listen)
3/0450001/14322	2016 - 301000 einmalige Investitionszuschüsse Land	50,0	40,0	Übernahme der ND gemäß Anlagenspiegel zu Maastrichtbetrieben (Gemma Listen)
3/0450001/14323	2015 - 301000 einmalige Investitionszuschüsse Land	50,0	40,0	Übernahme der ND gemäß Anlagenspiegel zu Maastrichtbetrieben (Gemma Listen)
3/0450001/14324	2008 - 301000 einmalige Investitionszuschüsse Land	50,0	40,0	Übernahme der ND gemäß Anlagenspiegel zu Maastrichtbetrieben (Gemma Listen)
3/0450001/14325	2007 - 301000 einmalige Investitionszuschüsse Land	50,0	40,0	Übernahme der ND gemäß Anlagenspiegel zu Maastrichtbetrieben (Gemma Listen)
3/0450001/14326	2005 - 301000 einmalige Investitionszuschüsse Land	50,0	40,0	Übernahme der ND gemäß Anlagenspiegel zu Maastrichtbetrieben (Gemma Listen)
3/0450001/14327	2004 - 301000 einmalige Investitionszuschüsse Land	50,0	40,0	Übernahme der ND gemäß Anlagenspiegel zu Maastrichtbetrieben (Gemma Listen)
3/0450001/14328	2003 - 301000 einmalige Investitionszuschüsse Land	50,0	40,0	Übernahme der ND gemäß Anlagenspiegel zu Maastrichtbetrieben (Gemma Listen)
3/0450001/14329	2002 - 301000 einmalige Investitionszuschüsse Land	50,0	40,0	Übernahme der ND gemäß Anlagenspiegel zu Maastrichtbetrieben (Gemma Listen)
3/0450001/14331	2000 - 301000 einmalige Investitionszuschüsse Land	50,0	40,0	Übernahme der ND gemäß Anlagenspiegel zu Maastrichtbetrieben (Gemma Listen)
3/0450001/14332	1999 - 301000 einmalige Investitionszuschüsse Land	50,0	40,0	Übernahme der ND gemäß Anlagenspiegel zu Maastrichtbetrieben (Gemma Listen)
3/0450001/14333	1998 - 301000 einmalige Investitionszuschüsse Land	50,0	40,0	Übernahme der ND gemäß Anlagenspiegel zu Maastrichtbetrieben (Gemma Listen)
3/0450001/14334	1980-1996 - 307000 Kanaleinmündungsabgaben	50,0	40,0	Übernahme der ND gemäß Anlagenspiegel zu Maastrichtbetrieben (Gemma Listen)
3/0450001/14335	1997 - 307000 Kanaleinmündungsabgaben	50,0	40,0	Übernahme der ND gemäß Anlagenspiegel zu Maastrichtbetrieben (Gemma Listen)
3/0450001/14337	1999 - 307000 Kanaleinmündungsabgaben	50,0	40,0	Übernahme der ND gemäß Anlagenspiegel zu Maastrichtbetrieben (Gemma Listen)
3/0450001/14338	2000 - 307000 Kanaleinmündungsabgaben	50,0	40,0	Übernahme der ND gemäß Anlagenspiegel zu Maastrichtbetrieben (Gemma Listen)
3/0450001/14339	2001 - 307000 Kanaleinmündungsabgaben	50,0	40,0	Übernahme der ND gemäß Anlagenspiegel zu Maastrichtbetrieben (Gemma Listen)
3/0450002/13121	2015 - Grundfos Entleerungspumpe RÜB Kollersteig	13,0	5,0	Übernahme der ND gemäß Anlagenspiegel zu Maastrichtbetrieben (Gemma Listen)
3/0450002/13429	2021, Grundfos Brunnenpumpe	13,0	5,0	Übernahme der ND gemäß Anlagenspiegel zu Maastrichtbetrieben (Gemma Listen)
3/0450003/13102	2006 - Huber AG, Rechengutharke inkl. Montage	25,0	10,0	Übernahme der ND gemäß Anlagenspiegel zu Maastrichtbetrieben (Gemma Listen)
3/0450004/10962	2015 - Hebetechnik Krananlage Zentrifuge	13,0	10,0	Übernahme der ND gemäß Anlagenspiegel zu Maastrichtbetrieben (Gemma Listen)
3/0450004/10963	2014 - Sew Eurodrive Stirnradgetr.motor Faulturm 2	13,0	5,0	Übernahme der ND gemäß Anlagenspiegel zu Maastrichtbetrieben (Gemma Listen)

Voranschlag 2026

Stadtgemeinde Klosterneuburg

Nachweis Vermögen mit abgeänderter Nutzungsdauer

Konto	Bezeichnung	Nutzungsdauer lt. VRV	Abweichende Nutzungsdauer	Begründung
3/0450004/10965	2012 - 2 Stk. Spiralgehäusepumpen Umwälzstation	13,0	5,0	Übernahme der ND gemäß Anlagenspiegel zu Maastrichtbetrieben (Gemma Listen)
3/0450004/10967	2010 - Watt Drive, Getriebe für Eindicker 1	13,0	5,0	Übernahme der ND gemäß Anlagenspiegel zu Maastrichtbetrieben (Gemma Listen)
3/0450004/13105	2012 - 1 Stk. Spiralgehäusepumpen Umwälzstation	13,0	5,0	Übernahme der ND gemäß Anlagenspiegel zu Maastrichtbetrieben (Gemma Listen)
3/0450004/13108	2013 - Schubert Verteiler Umwälzstation, Einbindung in Leitsyst	13,0	10,0	Übernahme der ND gemäß Anlagenspiegel zu Maastrichtbetrieben (Gemma Listen)
3/0450004/13109	2013 - AMS Antriebsmotor für Vorklärbeckenschieber	13,0	10,0	Übernahme der ND gemäß Anlagenspiegel zu Maastrichtbetrieben (Gemma Listen)
3/0450004/13110	2013 - Schubert Verteiler Umwälzst. Elektroarb. Anbindung Leits	13,0	10,0	Übernahme der ND gemäß Anlagenspiegel zu Maastrichtbetrieben (Gemma Listen)
3/0450004/13112	2014 - ÖAG Schwimmschlammabzugskeilschieber	13,0	5,0	Übernahme der ND gemäß Anlagenspiegel zu Maastrichtbetrieben (Gemma Listen)
3/0450004/13113	2014 - Grundfos Pumpe Nutzw.br. Kläranl Inkl GS	13,0	5,0	Übernahme der ND gemäß Anlagenspiegel zu Maastrichtbetrieben (Gemma Listen)
3/0450004/13114	2014 - ABB AG Frequenz. Gebläse Belebungsbeck.	13,0	5,0	Übernahme der ND gemäß Anlagenspiegel zu Maastrichtbetrieben (Gemma Listen)
3/0450004/13116	2014 - Nutzwasserbrunnen elektr. Umrüstung + Einbindung Leits	13,0	10,0	Übernahme der ND gemäß Anlagenspiegel zu Maastrichtbetrieben (Gemma Listen)
3/0450004/13117	2014 - Schubert Beschickungsleitungen elektr. Umrüstung	13,0	10,0	Übernahme der ND gemäß Anlagenspiegel zu Maastrichtbetrieben (Gemma Listen)
3/0450004/13118	2015 - Schubert E-Umrüstungsarb. u. Anbindg. Leitsystem	13,0	5,0	Übernahme der ND gemäß Anlagenspiegel zu Maastrichtbetrieben (Gemma Listen)
3/0450004/13123	2016 - Schubert SPS Schlammumwälzstation	13,0	5,0	Übernahme der ND gemäß Anlagenspiegel zu Maastrichtbetrieben (Gemma Listen)
3/0450004/13124	2016 - Schubert Einbindung d. Schlammspiegelsensoren in Leits	13,0	5,0	Übernahme der ND gemäß Anlagenspiegel zu Maastrichtbetrieben (Gemma Listen)
3/0450004/13125	2016 - Hach 2 Stk. Schlammspiegelsensoren Nachklärbecken	13,0	5,0	Übernahme der ND gemäß Anlagenspiegel zu Maastrichtbetrieben (Gemma Listen)
3/0450004/13129	2018 - Getriebebau Nord Antriebsmotor ZKB 1.2	13,0	5,0	Übernahme der ND gemäß Anlagenspiegel zu Maastrichtbetrieben (Gemma Listen)
3/0450004/13141	2014 - Nutzwasserbrunnen elektr. Umrüstung + Einbindung Leits	13,0	10,0	Übernahme der ND gemäß Anlagenspiegel zu Maastrichtbetrieben (Gemma Listen)
3/0450006/10964	2013 - Xylem Tauschmotorpumpe PW Uraniagasse	13,0	5,0	Übernahme der ND gemäß Anlagenspiegel zu Maastrichtbetrieben (Gemma Listen)
3/0450006/13120	2015 - PVS SW Pumpe PW Hechenrosenweg	13,0	5,0	Übernahme der ND gemäß Anlagenspiegel zu Maastrichtbetrieben (Gemma Listen)
3/0450006/13122	2015 - Xylem SW Pumpe PW Reichergasse	13,0	5,0	Übernahme der ND gemäß Anlagenspiegel zu Maastrichtbetrieben (Gemma Listen)
3/0450006/13128	2018 - SW PVS-Pumpwerk J.Nagl.G. masch. Ausrüstung	13,0	5,0	Übernahme der ND gemäß Anlagenspiegel zu Maastrichtbetrieben (Gemma Listen)
3/0460002/10642	2016 - Gutenthaler Pumpe ZPW-Nirenburggasse	13,0	5,0	Übernahme der ND gemäß Anlagenspiegel zu Maastrichtbetrieben (Gemma Listen)
3/0460002/10644	2013 - Xylem Hochzonenpumpe 1 Zentralpumpwerk	13,0	5,0	Übernahme der ND gemäß Anlagenspiegel zu Maastrichtbetrieben (Gemma Listen)

Voranschlag 2026

Stadtgemeinde Klosterneuburg

Nachweis Vermögen mit abgeänderter Nutzungsdauer

Konto	Bezeichnung	Nutzungsdauer lt. VRV	Abweichende Nutzungsdauer	Begründung
3/0460002/10938	2017 - Xylem Unterwasserpumpe Brunnen V	13,0	10,0	Übernahme der ND gemäß Anlagenspiegel zu Maastrichtbetrieben (Gemma Listen)
3/0460002/12595	2018 - Xylem Frequenzumf. HZ-Pumpe2 ZPW-Nivenburggasse	13,0	5,0	Übernahme der ND gemäß Anlagenspiegel zu Maastrichtbetrieben (Gemma Listen)
3/0460002/13088	2011 - Xylem Unterwasserpumpe für Brunnen IV +V	13,0	5,0	Übernahme der ND gemäß Anlagenspiegel zu Maastrichtbetrieben (Gemma Listen)
3/0460002/13089	2013 - Xylem Niederzonenpumpe 1 Zentralpumpwerk	13,0	5,0	Übernahme der ND gemäß Anlagenspiegel zu Maastrichtbetrieben (Gemma Listen)
3/0460002/13090	2014 - Xylem Water Sol. Pumpe PW Stierwiese	13,0	5,0	Übernahme der ND gemäß Anlagenspiegel zu Maastrichtbetrieben (Gemma Listen)
3/0460002/13091	2016 - Xylem HZ-Pumpe ZPW-Nivenburggasse	13,0	5,0	Übernahme der ND gemäß Anlagenspiegel zu Maastrichtbetrieben (Gemma Listen)
3/0460002/13092	2016 - Xylem Pumpen PW-Dietschen	13,0	5,0	Übernahme der ND gemäß Anlagenspiegel zu Maastrichtbetrieben (Gemma Listen)
3/0460002/13093	2018 - Spiral Reihls 1 Kompressor Aircraft Top 5,5KW..	13,0	5,0	Übernahme der ND gemäß Anlagenspiegel zu Maastrichtbetrieben (Gemma Listen)
3/0460002/13588	2021, Xylem Unterwasserpumpe Brunnen III Kuhau	13,0	5,0	Betriebsgewöhnliche ND laut Fachabteilung
3/0460002/13591	2022, Xylem Unterwasserpumpe Windischhütte	13,0	5,0	Betriebsgewöhnliche ND laut Fachabteilung
3/0460003/14360	2004 - 301000 einmalige Investitionszuschüsse Land	33,0	25,0	Übernahme der ND gemäß Anlagenspiegel zu Maastrichtbetrieben (Gemma Listen)
3/0460003/14361	2003 - 301000 einmalige Investitionszuschüsse Land	33,0	25,0	Übernahme der ND gemäß Anlagenspiegel zu Maastrichtbetrieben (Gemma Listen)
3/0460003/14365	2001 - 301000 einmalige Investitionszuschüsse Land	33,0	25,0	Übernahme der ND gemäß Anlagenspiegel zu Maastrichtbetrieben (Gemma Listen)
3/0460003/14366	2000 - 301000 einmalige Investitionszuschüsse Land	33,0	25,0	Übernahme der ND gemäß Anlagenspiegel zu Maastrichtbetrieben (Gemma Listen)
3/0460003/14367	1999 - 301000 einmalige Investitionszuschüsse Land	33,0	25,0	Übernahme der ND gemäß Anlagenspiegel zu Maastrichtbetrieben (Gemma Listen)
3/0460003/14368	1998 - 301000 einmalige Investitionszuschüsse Land	33,0	25,0	Übernahme der ND gemäß Anlagenspiegel zu Maastrichtbetrieben (Gemma Listen)
3/0460003/14369	1998 - 300000 einmalige Investitionszuschüsse Bund	33,0	25,0	Übernahme der ND gemäß Anlagenspiegel zu Maastrichtbetrieben (Gemma Listen)
3/0460003/14370	2000 - 300000 einmalige Investitionszuschüsse Bund	33,0	25,0	Übernahme der ND gemäß Anlagenspiegel zu Maastrichtbetrieben (Gemma Listen)
3/0460003/14371	2002 - 300000 einmalige Investitionszuschüsse Bund	33,0	25,0	Übernahme der ND gemäß Anlagenspiegel zu Maastrichtbetrieben (Gemma Listen)
3/0460003/14399	2002 - 307000 Wasseranschlussabgabe	33,0	25,0	Übernahme der ND gemäß Anlagenspiegel zu Maastrichtbetrieben (Gemma Listen)
3/0460003/14400	2003 - 307000 Wasseranschlussabgabe	33,0	25,0	Übernahme der ND gemäß Anlagenspiegel zu Maastrichtbetrieben (Gemma Listen)
3/0460003/14401	2004 - 307000 Wasseranschlussabgabe	33,0	25,0	Übernahme der ND gemäß Anlagenspiegel zu Maastrichtbetrieben (Gemma Listen)
3/0460003/14402	2005 - 307000 Wasseranschlussabgabe	33,0	25,0	Übernahme der ND gemäß Anlagenspiegel zu Maastrichtbetrieben (Gemma Listen)

Voranschlag 2026

Stadtgemeinde Klosterneuburg

Nachweis Vermögen mit abgeänderter Nutzungsdauer

Konto	Bezeichnung	Nutzungsdauer lt. VRV	Abweichende Nutzungsdauer	Begründung
3/0460003/14403	2006 - 307000 Wasseranschlussabgabe	33,0	25,0	Übernahme der ND gemäß Anlagenspiegel zu Maastrichtbetrieben (Gemma Listen)
3/0460003/14404	2007 - 307000 Wasseranschlussabgabe	33,0	25,0	Übernahme der ND gemäß Anlagenspiegel zu Maastrichtbetrieben (Gemma Listen)
3/0460003/14405	2008 - 307000 Wasseranschlussabgabe	33,0	25,0	Übernahme der ND gemäß Anlagenspiegel zu Maastrichtbetrieben (Gemma Listen)
3/0460003/14406	2009 - 307000 Wasseranschlussabgabe	33,0	25,0	Übernahme der ND gemäß Anlagenspiegel zu Maastrichtbetrieben (Gemma Listen)
3/0460003/14407	2010 - 307000 Wasseranschlussabgabe	33,0	25,0	Übernahme der ND gemäß Anlagenspiegel zu Maastrichtbetrieben (Gemma Listen)
3/0460003/14408	2011 - 307000 Wasseranschlussabgabe	33,0	25,0	Übernahme der ND gemäß Anlagenspiegel zu Maastrichtbetrieben (Gemma Listen)
3/0460003/14409	2012 - 307000 Wasseranschlussabgabe	33,0	25,0	Übernahme der ND gemäß Anlagenspiegel zu Maastrichtbetrieben (Gemma Listen)
3/0460003/14410	2013 - 307000 Wasseranschlussabgabe	33,0	25,0	Übernahme der ND gemäß Anlagenspiegel zu Maastrichtbetrieben (Gemma Listen)
3/0460003/14411	2014 - 307000 Wasseranschlussabgabe	33,0	25,0	Übernahme der ND gemäß Anlagenspiegel zu Maastrichtbetrieben (Gemma Listen)
3/0460003/14412	2015 - 307000 Wasseranschlussabgabe	33,0	25,0	Übernahme der ND gemäß Anlagenspiegel zu Maastrichtbetrieben (Gemma Listen)
3/0460003/14413	2016 - 307000 Wasseranschlussabgabe	33,0	25,0	Übernahme der ND gemäß Anlagenspiegel zu Maastrichtbetrieben (Gemma Listen)
4/0040012/12710	2018 - 050800 Ausbau öff. Beleuchtung (a.o.H.)	15,0	20,0	Übernahme der ND gemäß Anlagenspiegel zu Maastrichtbetrieben (Gemma Listen)
4/0150001/11080	2017 - 040000 BMW WU 99VV	8,0	2,0	Restnutzungsdauer nach Übernahme aus Leasingvertrag
5/0110002/11046	2017 - Steinheimer, 2 Altölsammelbehälter	10,0	8,0	Übernahme der ND gemäß Anlagenspiegel zu Maastrichtbetrieben (Gemma Listen)
5/0150001/12597	2018 - VW CAddy Kastenwagen TDI TU566FF	8,0	5,0	Übernahme der ND gemäß Anlagenspiegel zu Maastrichtbetrieben (Gemma Listen)
5/0150002/01771	2016 - VW Caddy WU 570 HB	10,0	5,0	Übernahme der ND gemäß Anlagenspiegel zu Maastrichtbetrieben (Gemma Listen)
5/0220002/11006	2017 - MAN 28.460 mit JOAB Abrollkipper TU 452EY	10,0	8,0	Übernahme der ND gemäß Anlagenspiegel zu Maastrichtbetrieben (Gemma Listen)
5/0220002/11007	2017 - Ascendum, Gabelrahmen und Zinken für Rad	10,0	5,0	Übernahme der ND gemäß Anlagenspiegel zu Maastrichtbetrieben (Gemma Listen)
5/0220002/11041	2017 - Stift Stahl- u. Containerbau, 1 Deckelcontainer	10,0	8,0	Übernahme der ND gemäß Anlagenspiegel zu Maastrichtbetrieben (Gemma Listen)
5/0220002/11042	2017 - Stift Stahl- u. Containerbau, 2 Abrollcontainer	10,0	8,0	Übernahme der ND gemäß Anlagenspiegel zu Maastrichtbetrieben (Gemma Listen)
5/0240001/13433	2019 - Zisser Honda Rasenmäher	10,0	5,0	Übernahme der ND gemäß Anlagenspiegel zu Maastrichtbetrieben (Gemma Listen)
5/0290001/10991	2014 - Berger Arbeitskorb f Stapler	8,0	10,0	Übernahme der ND gemäß Anlagenspiegel zu Maastrichtbetrieben (Gemma Listen)
5/0290001/12687	2018 - Kärcher Teleskopstrahlrohr u. Adapter	8,0	5,0	Übernahme der ND gemäß Anlagenspiegel zu Maastrichtbetrieben (Gemma Listen)

Voranschlag 2026

Stadtgemeinde Klosterneuburg

Nachweis Vermögen mit abgeänderter Nutzungsdauer

Konto	Bezeichnung	Nutzungsdauer lt. VRV	Abweichende Nutzungsdauer	Begründung
5/0290001/13086	2017 - Zisser Motorsense Honda	8,0	5,0	Übernahme der ND gemäß Anlagenspiegel zu Maastrichtbetrieben (Gemma Listen)
5/0290001/13135	2014 - Granit Schlauchpresse	8,0	10,0	Übernahme der ND gemäß Anlagenspiegel zu Maastrichtbetrieben (Gemma Listen)
5/0300002/00001	Wasserzähler verbaut	10,0	0,0	Festwertverfahren
5/0450002/12694	2018 - Schubert Sanierung Steuerung RÜB Pater Abel	13,0	10,0	Übernahme der ND gemäß Anlagenspiegel zu Maastrichtbetrieben (Gemma Listen)
5/0450004/12684	2018 - Elster-Instromet Faulgaszähler BHKW	13,0	5,0	Übernahme der ND gemäß Anlagenspiegel zu Maastrichtbetrieben (Gemma Listen)
5/0450004/12689	2018 - Xylem 3 Stk. Kugelrückschlagventile Aufeldgasse	13,0	10,0	Übernahme der ND gemäß Anlagenspiegel zu Maastrichtbetrieben (Gemma Listen)
5/0450004/12690	2018 - Winkhaus 4 Stk. Zylinder	13,0	5,0	Übernahme der ND gemäß Anlagenspiegel zu Maastrichtbetrieben (Gemma Listen)
5/0450004/13111	2014 - Jumo 2 Stück Temperaturfühler Faulturm 2	13,0	5,0	Übernahme der ND gemäß Anlagenspiegel zu Maastrichtbetrieben (Gemma Listen)
5/0450004/13126	2017 - Hach Lange GmbH, LDO-Prozesssonde	13,0	2,0	Übernahme der ND gemäß Anlagenspiegel zu Maastrichtbetrieben (Gemma Listen)
5/0450004/13127	2017 - Krohne GmbH, Faulgasanfallszähler	13,0	5,0	Übernahme der ND gemäß Anlagenspiegel zu Maastrichtbetrieben (Gemma Listen)
5/0450006/13130	2018 - Xylem 3 Stk. Schmutzwasserpumpen Aufeldg.	13,0	5,0	Übernahme der ND gemäß Anlagenspiegel zu Maastrichtbetrieben (Gemma Listen)
5/0500001/12686	2018 - Deckelcontainer für Rechengut	8,0	10,0	Übernahme der ND gemäß Anlagenspiegel zu Maastrichtbetrieben (Gemma Listen)

MFP - Ergebnishaushalt Gesamt 1. Ebene
- interne Vergütungen enthalten

Voranschlag 2026 (Plan 2027 - 2030)

Stadtgemeinde Klosterneuburg

MFP - Ergebnishaushalt Gesamt 1. Ebene - interne Vergütungen enthalten

MVAG	Mittelverwendungs- und -aufbringungsgruppen (1. Ebene)	VA 2026	Plan 2027	Plan 2028	Plan 2029	Plan 2030
211	Erträge aus der operativen Verwaltungstätigkeit	88.781.400,00	90.021.900,00	91.915.500,00	93.310.600,00	95.418.600,00
212	Erträge aus Transfers	9.460.000,00	8.151.300,00	7.014.100,00	7.097.900,00	7.072.300,00
213	Finanzerträge	88.100,00	75.100,00	75.100,00	75.100,00	75.100,00
21	Summe Erträge	98.329.500,00	98.248.300,00	99.004.700,00	100.483.600,00	102.566.000,00
221	Personalaufwand	30.827.900,00	31.240.000,00	32.006.500,00	32.325.200,00	32.834.400,00
222	Sachaufwand	37.391.800,00	34.654.900,00	35.105.600,00	34.967.900,00	35.213.100,00
223	Transferaufwand	30.346.600,00	31.761.800,00	32.888.200,00	34.269.400,00	35.606.900,00
224	Finanzaufwand	1.245.200,00	1.378.900,00	1.398.800,00	1.383.800,00	1.334.500,00
22	Summe Aufwendungen	99.811.500,00	99.035.600,00	101.399.100,00	102.946.300,00	104.988.900,00
SA0	Saldo (0) Nettoergebnis (21 - 22)	-1.482.000,00	-787.300,00	-2.394.400,00	-2.462.700,00	-2.422.900,00
230	Entnahmen von Haushaltsrücklagen	3.057.100,00	1.694.700,00	2.394.400,00	2.462.700,00	2.422.900,00
240	Zuweisungen an Haushaltsrücklagen	0,00	0,00	0,00	0,00	0,00
SA01	Saldo (01) Haushaltsrücklagen (230 - 240)	3.057.100,00	1.694.700,00	2.394.400,00	2.462.700,00	2.422.900,00
SA00	Saldo (00) Nettoergebnis nach Haushaltsrücklagen (Saldo 0 + Saldo 01)	1.575.100,00	907.400,00	0,00	0,00	0,00

MFP - Ergebnishaushalt Gesamt 1. und 2. Ebene
- interne Vergütungen enthalten

Voranschlag 2026 (Plan 2027 - 2030)

Stadtgemeinde Klosterneuburg

MFP - Ergebnishaushalt Gesamt 1. und 2. Ebene - interne Vergütungen enthalten

MVAG	Mittelverwendungs- und aufbringungsgruppen (1. und 2. Ebene)	VA 2026	Plan 2027	Plan 2028	Plan 2029	Plan 2030
211	Erträge aus der operativen Verwaltungstätigkeit	88.781.400,00	90.021.900,00	91.915.500,00	93.310.600,00	95.418.600,00
2111	Erträge aus eigenen Abgaben	12.656.100,00	12.786.100,00	12.916.100,00	13.046.100,00	13.176.100,00
2112	Erträge aus Ertragsanteilen	41.824.000,00	43.622.600,00	45.312.300,00	46.739.200,00	48.210.100,00
2113	Erträge aus Gebühren	17.576.000,00	18.140.500,00	18.209.000,00	18.222.000,00	18.270.500,00
2114	Erträge aus Leistungen	7.973.800,00	7.438.700,00	7.606.100,00	7.711.000,00	7.801.500,00
2115	Erträge aus Besitz und wirtschaftlicher Tätigkeit	5.286.100,00	5.332.900,00	5.448.900,00	5.554.300,00	5.716.000,00
2116	Erträge aus Veräußerung und sonstige Erträge	973.300,00	421.100,00	479.500,00	373.900,00	431.300,00
2117	Nicht finanzierungswirksame operative Erträge	2.492.100,00	2.280.000,00	1.943.600,00	1.664.100,00	1.813.100,00
212	Erträge aus Transfers	9.460.000,00	8.151.300,00	7.014.100,00	7.097.900,00	7.072.300,00
2121	Transferertrag von Trägern des öffentlichen Rechts	6.614.500,00	5.756.700,00	4.783.300,00	4.787.600,00	4.755.500,00
2122	Transferertrag von Beteiligungen	0,00	0,00	0,00	0,00	0,00
2123	Transferertrag von Unternehmen (mit Finanzunternehmen)	497.400,00	27.500,00	27.400,00	27.400,00	27.400,00
2124	Transferertrag von Haushalten und Organisationen ohne Erwerbscharakter	335.700,00	336.000,00	336.300,00	336.600,00	336.900,00
2125	Transferertrag vom Ausland	0,00	0,00	0,00	0,00	0,00
2126	Investitions- und Tilgungszuschüsse zwischen Unternehmungen und Betrieben der Gebietskörperschaft und der Gebietskörperschaft	0,00	0,00	0,00	0,00	0,00
2127	Nicht finanzierungswirksamer Transferertrag	2.012.400,00	2.031.100,00	1.867.100,00	1.946.300,00	1.952.500,00
213	Finanzerträge	88.100,00	75.100,00	75.100,00	75.100,00	75.100,00
2131	Erträge aus Zinsen	88.100,00	75.100,00	75.100,00	75.100,00	75.100,00
2132	Erträge aus Zinsen aus derivativen Finanzinstrumenten mit und ohne Grundgeschäft	0,00	0,00	0,00	0,00	0,00
2133	Erträge aus Gewinnentnahmen von marktbestimmten Betrieben	0,00	0,00	0,00	0,00	0,00
2134	Sonstige Finanzerträge	0,00	0,00	0,00	0,00	0,00
2135	Erträge aus Dividenden/Gewinnausschüttungen	0,00	0,00	0,00	0,00	0,00
2136	Sonstige nicht finanzierungswirksame Finanzerträge	0,00	0,00	0,00	0,00	0,00
21	Summe Erträge	98.329.500,00	98.248.300,00	99.004.700,00	100.483.600,00	102.566.000,00
221	Personalaufwand	30.827.900,00	31.240.000,00	32.006.500,00	32.325.200,00	32.834.400,00
2211	Personalaufwand (Bezüge, Nebengebühren, Mehrleistungen)	24.430.700,00	25.082.700,00	25.445.300,00	25.724.300,00	26.235.600,00
2212	Gesetzlicher und freiwilliger Sozialaufwand	6.069.300,00	6.130.700,00	6.202.000,00	6.255.100,00	6.308.300,00
2213	Sonstiger Personalaufwand	0,00	0,00	0,00	0,00	0,00
2214	Nicht finanzierungswirksamer Personalaufwand	327.900,00	26.600,00	359.200,00	345.800,00	290.500,00
222	Sachaufwand	37.391.800,00	34.654.900,00	35.105.600,00	34.967.900,00	35.213.100,00
2221	Gebrauchs- und Verbrauchsgüter, Handelswaren	3.013.800,00	3.025.900,00	3.091.400,00	3.086.100,00	3.069.100,00
2222	Verwaltungs- und Betriebsaufwand	3.447.500,00	3.401.000,00	3.537.000,00	3.578.800,00	3.510.900,00

Voranschlag 2026 (Plan 2027 - 2030)

Stadtgemeinde Klosterneuburg

MFP - Ergebnishaushalt Gesamt 1. und 2. Ebene - interne Vergütungen enthalten

MVAG	Mittelverwendungs- und aufbringungsgruppen (1. und 2. Ebene)	VA 2026	Plan 2027	Plan 2028	Plan 2029	Plan 2030
2223	Leasing- und Mietaufwand	1.603.000,00	1.680.100,00	1.806.100,00	1.857.200,00	1.906.200,00
2224	Instandhaltung	5.918.700,00	4.661.200,00	4.765.800,00	4.708.000,00	5.061.400,00
2225	Sonstiger Sachaufwand	14.263.300,00	12.844.500,00	13.057.500,00	13.006.700,00	13.106.100,00
2226	Nicht finanzierungswirksamer Sachaufwand	9.145.500,00	9.042.200,00	8.847.800,00	8.731.100,00	8.559.400,00
223	Transferaufwand	30.346.600,00	31.761.800,00	32.888.200,00	34.269.400,00	35.606.900,00
2231	Transferaufwand an Träger des öffentlichen Rechts	24.882.900,00	26.136.100,00	27.765.200,00	29.506.600,00	30.762.300,00
2232	Transferaufwand an Beteiligungen	1.850.000,00	1.970.000,00	1.960.000,00	1.950.000,00	1.950.000,00
2233	Transferaufwand an Unternehmen (mit Finanzunternehmen)	2.145.300,00	2.176.800,00	1.681.500,00	1.482.200,00	1.557.000,00
2234	Transferaufwand an Haushalte und Organisationen ohne Erwerbscharakter	1.468.400,00	1.478.900,00	1.481.500,00	1.330.600,00	1.337.600,00
2235	Transferaufwand an das Ausland	0,00	0,00	0,00	0,00	0,00
2236	Investitions- und Tilgungszuschüsse zwischen Unternehmungen und Betrieben der Gebietskörperschaft und der Gebietskörperschaft	0,00	0,00	0,00	0,00	0,00
2237	Nicht finanzierungswirksamer Transferaufwand	0,00	0,00	0,00	0,00	0,00
224	Finanzaufwand	1.245.200,00	1.378.900,00	1.398.800,00	1.383.800,00	1.334.500,00
2241	Aufwendungen für Zinsen	1.191.300,00	1.326.400,00	1.345.800,00	1.329.600,00	1.279.900,00
2242	Zinsen und sonstige Aufwendungen aus derivativen Finanzinstrumenten mit und ohne Grundgeschäft	0,00	0,00	0,00	0,00	0,00
2243	Gewinnentnahmen von Unternehmungen und marktbestimmten Betrieben der Gebietskörperschaft (innerhalb der Gebietskörperschaft)	0,00	0,00	0,00	0,00	0,00
2244	Sonstiger Finanzaufwand	53.900,00	52.500,00	53.000,00	54.200,00	54.600,00
2245	Nicht finanzierungswirksamer Finanzaufwand	0,00	0,00	0,00	0,00	0,00
22	Summe Aufwendungen	99.811.500,00	99.035.600,00	101.399.100,00	102.946.300,00	104.988.900,00
SA0	Saldo (0) Nettoergebnis (21 - 22)	-1.482.000,00	-787.300,00	-2.394.400,00	-2.462.700,00	-2.422.900,00
230	Entnahmen von Haushaltsrücklagen	3.057.100,00	1.694.700,00	2.394.400,00	2.462.700,00	2.422.900,00
2301	Entnahmen von Haushaltsrücklagen	3.057.100,00	1.694.700,00	2.394.400,00	2.462.700,00	2.422.900,00
240	Zuweisungen an Haushaltsrücklagen	0,00	0,00	0,00	0,00	0,00
2401	Zuweisungen an Haushaltsrücklagen	0,00	0,00	0,00	0,00	0,00
SA01	Saldo (01) Haushaltsrücklagen (230 - 240)	3.057.100,00	1.694.700,00	2.394.400,00	2.462.700,00	2.422.900,00
SA00	Saldo (00) Nettoergebnis nach Haushaltsrücklagen (Saldo 0 + Saldo 01)	1.575.100,00	907.400,00	0,00	0,00	0,00

MFP - Finanzierungshaushalt Gesamt 1. Ebene
- interne Vergütungen enthalten

Voranschlag 2026 (Plan 2027 - 2030)

Stadtgemeinde Klosterneuburg

MFP - Finanzierungshaushalt Gesamt 1. Ebene - interne Vergütungen enthalten

MVAG	Mittelverwendungs- und -aufbringungsgruppen (1. Ebene)	VA 2026	Plan 2027	Plan 2028	Plan 2029	Plan 2030
OPERATIVE GEBARUNG						
311	Einzahlungen aus operativer Verwaltungstätigkeit	85.489.300,00	87.491.900,00	89.671.900,00	91.446.500,00	93.355.500,00
312	Einzahlungen aus Transfers	7.447.600,00	6.120.200,00	5.147.000,00	5.151.600,00	5.119.800,00
313	Einzahlungen aus Finanzerträgen	88.100,00	75.100,00	75.100,00	75.100,00	75.100,00
31	Summe Einzahlungen operative Gebarung	93.025.000,00	93.687.200,00	94.894.000,00	96.673.200,00	98.550.400,00
321	Auszahlungen aus Personalaufwand	30.500.000,00	31.213.400,00	31.647.300,00	31.979.400,00	32.543.900,00
322	Auszahlungen aus Sachaufwand	27.714.000,00	25.362.700,00	25.957.800,00	26.036.800,00	26.453.700,00
323	Auszahlungen aus Transfers	30.060.600,00	31.423.200,00	32.843.200,00	34.224.400,00	35.561.900,00
324	Auszahlungen aus Finanzaufwand	1.245.200,00	1.378.900,00	1.398.800,00	1.383.800,00	1.334.500,00
32	Summe Auszahlungen operative Gebarung	89.519.800,00	89.378.200,00	91.847.100,00	93.624.400,00	95.894.000,00
SA1	Saldo (1) Geldfluss aus der operativen Gebarung (31 – 32)	3.505.200,00	4.309.000,00	3.046.900,00	3.048.800,00	2.656.400,00
INVESTIVE GEBARUNG						
331	Einzahlungen aus der Investitionstätigkeit	700.000,00	0,00	0,00	0,00	50.000,00
332	Einzahlungen aus der Rückzahlung von Darlehen sowie gewährten Vorschüssen	3.900,00	3.900,00	3.900,00	3.900,00	3.900,00
333	Einzahlungen aus Kapitaltransfers	2.987.200,00	4.134.500,00	3.135.500,00	1.757.700,00	1.328.800,00
33	Summe Einzahlungen investive Gebarung	3.691.100,00	4.138.400,00	3.139.400,00	1.761.600,00	1.382.700,00
341	Auszahlungen aus der Investitionstätigkeit	18.285.900,00	9.615.700,00	6.980.500,00	5.597.300,00	4.088.000,00
342	Auszahlungen aus der Gewährung von Darlehen sowie gewährten Vorschüssen	90.000,00	65.000,00	65.000,00	65.000,00	265.000,00
343	Auszahlungen aus Kapitaltransfers	286.000,00	338.600,00	45.000,00	45.000,00	45.000,00
34	Summe Auszahlungen investive Gebarung	18.661.900,00	10.019.300,00	7.090.500,00	5.707.300,00	4.398.000,00
SA2	Saldo (2) Geldfluss aus der investiven Gebarung (33 – 34)	-14.970.800,00	-5.880.900,00	-3.951.100,00	-3.945.700,00	-3.015.300,00
SA3	Saldo (3) Nettofinanzierungssaldo (Saldo 1 + Saldo 2)	-11.465.600,00	-1.571.900,00	-904.200,00	-896.900,00	-358.900,00

MVAG	Mittelverwendungs- und -aufbringungsgruppen (1. Ebene)	VA 2026	Plan 2027	Plan 2028	Plan 2029	Plan 2030
FINANZIERUNGSTÄTIGKEIT						
351	Einzahlungen aus der Aufnahme von Finanzschulden	13.047.500,00	3.979.000,00	3.177.500,00	2.760.000,00	2.700.000,00
353	Einzahlungen infolge eines Kapitaltausches bei derivativen Finanzinstrumenten mit Grundgeschäft	0,00	0,00	0,00	0,00	0,00
355	Einzahlungen aus dem Abgang von Finanzinstrumenten	0,00	0,00	0,00	0,00	0,00
35	Summe Einzahlungen aus der Finanzierungstätigkeit	13.047.500,00	3.979.000,00	3.177.500,00	2.760.000,00	2.700.000,00
361	Auszahlungen aus der Tilgung von Finanzschulden	3.824.700,00	4.102.300,00	4.329.300,00	4.420.400,00	4.456.900,00
363	Auszahlungen infolge eines Kapitaltausches bei derivativen Finanzinstrumenten mit Grundgeschäft	0,00	0,00	0,00	0,00	0,00
365	Auszahlungen für den Erwerb von Finanzinstrumenten	0,00	0,00	0,00	0,00	0,00
36	Summe Auszahlungen aus der Finanzierungstätigkeit	3.824.700,00	4.102.300,00	4.329.300,00	4.420.400,00	4.456.900,00
SA4	Saldo (4) Geldfluss aus der Finanzierungstätigkeit (35 – 36)	9.222.800,00	-123.300,00	-1.151.800,00	-1.660.400,00	-1.756.900,00
SA5	Saldo (5) Geldfluss aus der voranschlagswirksamen Gebarung (Saldo 3 + Saldo 4)	-2.242.800,00	-1.695.200,00	-2.056.000,00	-2.557.300,00	-2.115.800,00

MFP - Finanzierungshaushalt Gesamt 1. und 2. Ebene
- interne Vergütungen enthalten

MVAG	Mittelverwendungs- und aufbringungsgruppen (1. und 2. Ebene)	VA 2026	Plan 2027	Plan 2028	Plan 2029	Plan 2030
311	Einzahlungen aus operativer Verwaltungstätigkeit	85.489.300,00	87.491.900,00	89.671.900,00	91.446.500,00	93.355.500,00
3111	Einzahlungen aus eigenen Abgaben	12.656.100,00	12.786.100,00	12.916.100,00	13.046.100,00	13.176.100,00
3112	Einzahlungen aus Ertragsanteilen	41.824.000,00	43.622.600,00	45.312.300,00	46.739.200,00	48.210.100,00
3113	Einzahlungen aus Gebühren	17.576.000,00	18.140.500,00	18.209.000,00	18.222.000,00	18.270.500,00
3114	Einzahlungen aus Leistungen	7.973.800,00	7.438.700,00	7.606.100,00	7.711.000,00	7.801.500,00
3115	Einzahlungen aus Besitz und wirtschaftlicher Tätigkeit	5.286.100,00	5.332.900,00	5.448.900,00	5.554.300,00	5.716.000,00
3116	Einzahlungen aus Veräußerung von geringwertigen Wirtschaftsgütern (GWG) und sonstige Einzahlungen	173.300,00	171.100,00	179.500,00	173.900,00	181.300,00
312	Einzahlungen aus Transfers	7.447.600,00	6.120.200,00	5.147.000,00	5.151.600,00	5.119.800,00
3121	Transferzahlungen von Trägern des öffentlichen Rechts	6.614.500,00	5.756.700,00	4.783.300,00	4.787.600,00	4.755.500,00
3122	Transferzahlungen von Beteiligungen	0,00	0,00	0,00	0,00	0,00
3123	Transferzahlungen von Unternehmen (inkl. Finanzunternehmen)	497.400,00	27.500,00	27.400,00	27.400,00	27.400,00
3124	Transferzahlungen von Haushalten und Organisationen ohne Erwerbscharakter	335.700,00	336.000,00	336.300,00	336.600,00	336.900,00
3125	Transferzahlungen vom Ausland	0,00	0,00	0,00	0,00	0,00
3126	Investitions- und Tilgungszuschüsse zwischen Unternehmungen und Betrieben der Gebietskörperschaft und der Gebietskörperschaft	0,00	0,00	0,00	0,00	0,00
313	Einzahlungen aus Finanzerträgen	88.100,00	75.100,00	75.100,00	75.100,00	75.100,00
3131	Einzahlungen aus Zinserträgen	88.100,00	75.100,00	75.100,00	75.100,00	75.100,00
3132	Einzahlungen aus Zinsen aus derivativen Finanzinstrumenten mit und ohne Grundgeschäft	0,00	0,00	0,00	0,00	0,00
3133	Einzahlungen aus Gewinnentnahmen von marktbestimmten Betrieben	0,00	0,00	0,00	0,00	0,00
3134	Sonstige Einzahlungen aus Finanzerträgen	0,00	0,00	0,00	0,00	0,00
3135	Einzahlungen aus Dividenden/Gewinnausschüttungen	0,00	0,00	0,00	0,00	0,00
31	Summe Einzahlungen operative Gebarung	93.025.000,00	93.687.200,00	94.894.000,00	96.673.200,00	98.550.400,00
321	Auszahlungen aus Personalaufwand	30.500.000,00	31.213.400,00	31.647.300,00	31.979.400,00	32.543.900,00
3211	Auszahlungen für Personalaufwand (Bezüge, Nebengebühren, und Mehrleistungsvergütungen)	24.430.700,00	25.082.700,00	25.445.300,00	25.724.300,00	26.235.600,00
3212	Auszahlungen für gesetzliche und freiwillige Sozialaufwendungen	6.069.300,00	6.130.700,00	6.202.000,00	6.255.100,00	6.308.300,00
3213	Auszahlungen aus sonstigem Personalaufwand	0,00	0,00	0,00	0,00	0,00
322	Auszahlungen aus Sachaufwand	27.714.000,00	25.362.700,00	25.957.800,00	26.036.800,00	26.453.700,00
3221	Auszahlungen für Gebrauchs- und Verbrauchsgüter, Handelswaren	3.013.800,00	3.025.900,00	3.091.400,00	3.086.100,00	3.069.100,00
3222	Auszahlungen für Verwaltungs- und Betriebsaufwand	3.447.500,00	3.401.000,00	3.537.000,00	3.578.800,00	3.510.900,00
3223	Auszahlungen für Leasing- und Mietaufwand	1.603.000,00	1.680.100,00	1.806.100,00	1.857.200,00	1.906.200,00
3224	Auszahlungen für Instandhaltung	5.918.700,00	4.661.200,00	4.765.800,00	4.708.000,00	5.061.400,00
3225	Sonstige Auszahlungen aus Sachaufwand	13.731.000,00	12.594.500,00	12.757.500,00	12.806.700,00	12.906.100,00
3226	Auszahlungen aus der Inanspruchnahme von Haftungen	0,00	0,00	0,00	0,00	0,00

MVAG	Mittelverwendungs- und aufbringungsgruppen (1. und 2. Ebene)	VA 2026	Plan 2027	Plan 2028	Plan 2029	Plan 2030
323	Auszahlungen aus Transfers	30.060.600,00	31.423.200,00	32.843.200,00	34.224.400,00	35.561.900,00
3231	Transferzahlungen an Träger des öffentlichen Rechts	24.837.900,00	26.091.100,00	27.720.200,00	29.461.600,00	30.717.300,00
3232	Transferzahlungen an Beteiligungen	1.850.000,00	1.970.000,00	1.960.000,00	1.950.000,00	1.950.000,00
3233	Transferzahlungen an Unternehmen (inkl. Finanzunternehmen)	1.904.300,00	1.883.200,00	1.681.500,00	1.482.200,00	1.557.000,00
3234	Transferzahlungen an Haushalte und Organisationen ohne Erwerbscharakter	1.468.400,00	1.478.900,00	1.481.500,00	1.330.600,00	1.337.600,00
3235	Transferzahlungen an das Ausland	0,00	0,00	0,00	0,00	0,00
3236	Investitions- und Tilgungszuschüsse zwischen Unternehmungen und Betrieben der Gebietskörperschaft und der Gebietskörperschaft	0,00	0,00	0,00	0,00	0,00
324	Auszahlungen aus Finanzaufwand	1.245.200,00	1.378.900,00	1.398.800,00	1.383.800,00	1.334.500,00
3241	Auszahlungen für Zinsen	1.191.300,00	1.326.400,00	1.345.800,00	1.329.600,00	1.279.900,00
3242	Auszahlungen für Zinsen aus derivativen Finanzinstrumenten mit und ohne Grundgeschäft	0,00	0,00	0,00	0,00	0,00
3243	Auszahlungen aus Gewinnentnahmen von marktbestimmten Betrieben	0,00	0,00	0,00	0,00	0,00
3244	Sonstige Auszahlungen aus Finanzaufwendungen	53.900,00	52.500,00	53.000,00	54.200,00	54.600,00
32	Summe Auszahlungen operative Gebarung	89.519.800,00	89.378.200,00	91.847.100,00	93.624.400,00	95.894.000,00
SA1	Saldo (1) Geldfluss aus der operativen Gebarung (31 – 32)	3.505.200,00	4.309.000,00	3.046.900,00	3.048.800,00	2.656.400,00
331	Einzahlungen aus der Investitionstätigkeit	700.000,00	0,00	0,00	0,00	50.000,00
3311	Einzahlungen aus der Veräußerung von immateriellem Vermögen	0,00	0,00	0,00	0,00	0,00
3312	Einzahlungen aus der Veräußerung von Grundstücken und Grundstückeinrichtungen	0,00	0,00	0,00	0,00	0,00
3313	Einzahlungen aus der Veräußerung von Gebäuden und Bauten	700.000,00	0,00	0,00	0,00	0,00
3314	Einzahlungen aus der Veräußerung von technischen Anlagen, Fahrzeugen und Maschinen	0,00	0,00	0,00	0,00	50.000,00
3315	Einzahlungen aus der Veräußerung von Amts-, Betriebs- und Geschäftsausstattung	0,00	0,00	0,00	0,00	0,00
3316	Einzahlungen aus der Veräußerung von Kulturgütern	0,00	0,00	0,00	0,00	0,00
3317	Einzahlungen aus der Veräußerung von Beteiligungen	0,00	0,00	0,00	0,00	0,00
3318	Einzahlungen aus der Veräußerung von kofinanzierten Schutzbauten	0,00	0,00	0,00	0,00	0,00
332	Einzahlungen aus der Rückzahlung von Darlehen sowie gewährten Vorschüssen	3.900,00	3.900,00	3.900,00	3.900,00	3.900,00
3321	Einzahlungen aus Darlehen an Träger des öffentlichen Rechts	0,00	0,00	0,00	0,00	0,00
3322	Einzahlungen aus Darlehen an Beteiligungen	0,00	0,00	0,00	0,00	0,00
3323	Einzahlungen aus Darlehen an Unternehmen und Haushalte	700,00	700,00	700,00	700,00	700,00
3325	Einzahlungen aus Vorschüssen und Anzahlungen	3.200,00	3.200,00	3.200,00	3.200,00	3.200,00
333	Einzahlungen aus Kapitaltransfers	2.987.200,00	4.134.500,00	3.135.500,00	1.757.700,00	1.328.800,00
3331	Kapitaltransferzahlungen von Trägern des öffentlichen Rechts	1.177.200,00	1.043.300,00	791.700,00	647.700,00	418.800,00
3332	Kapitaltransferzahlungen von Beteiligungen	0,00	0,00	0,00	0,00	0,00
3333	Kapitaltransferzahlungen von Unternehmen	0,00	31.200,00	393.800,00	400.000,00	200.000,00
3334	Kapitaltransferzahlungen von Haushalten und Organisationen ohne Erwerbscharakter	1.810.000,00	3.060.000,00	1.950.000,00	710.000,00	710.000,00

Voranschlag 2026 (Plan 2027 - 2030)

Stadtgemeinde Klosterneuburg

MFP - Finanzierungshaushalt Gesamt 1. und 2. Ebene - interne Vergütungen enthalten

MVAG	Mittelverwendungs- und aufbringungsgruppen (1. und 2. Ebene)	VA 2026	Plan 2027	Plan 2028	Plan 2029	Plan 2030
3335	Kapitaltransferzahlungen vom Ausland	0,00	0,00	0,00	0,00	0,00
33	Summe Einzahlungen investive Gebarung	3.691.100,00	4.138.400,00	3.139.400,00	1.761.600,00	1.382.700,00
341	Auszahlungen aus der Investitionstätigkeit	18.285.900,00	9.615.700,00	6.980.500,00	5.597.300,00	4.088.000,00
3411	Auszahlungen für den Erwerb von immateriellem Vermögen	20.000,00	40.000,00	20.000,00	20.000,00	20.000,00
3412	Auszahlungen für den Erwerb von Grundstücken und Grundstückseinrichtungen	4.874.400,00	6.115.200,00	4.384.500,00	3.055.500,00	3.109.500,00
3413	Auszahlungen für den Erwerb von Gebäuden und Bauten	12.842.200,00	2.362.000,00	1.944.500,00	1.700.000,00	900.000,00
3414	Auszahlungen für den Erwerb von technischen Anlagen, Fahrzeugen und Maschinen	331.300,00	425.000,00	608.000,00	793.300,00	35.000,00
3415	Auszahlungen für den Erwerb von Amts-, Betriebs- und Geschäftsausstattung	214.500,00	670.000,00	20.000,00	25.000,00	20.000,00
3416	Auszahlungen für den Erwerb von Kulturgütern	3.500,00	3.500,00	3.500,00	3.500,00	3.500,00
3417	Auszahlungen für den Erwerb von Beteiligungen	0,00	0,00	0,00	0,00	0,00
3418	Auszahlungen für den Erwerb von kofinanzierten Schutzbauten	0,00	0,00	0,00	0,00	0,00
342	Auszahlungen aus der Gewährung von Darlehen sowie gewährten Vorschüssen	90.000,00	65.000,00	65.000,00	65.000,00	265.000,00
3421	Auszahlungen von Darlehen an Träger des öffentlichen Rechts	0,00	0,00	0,00	0,00	0,00
3422	Auszahlungen von Darlehen an Beteiligungen	0,00	0,00	0,00	0,00	0,00
3423	Auszahlungen von Darlehen an Unternehmen und Haushalte	0,00	0,00	0,00	0,00	0,00
3425	Auszahlungen von Vorschüssen und Anzahlungen	90.000,00	65.000,00	65.000,00	65.000,00	265.000,00
343	Auszahlungen aus Kapitaltransfers	286.000,00	338.600,00	45.000,00	45.000,00	45.000,00
3431	Kapitaltransferzahlungen an Träger des öffentlichen Rechts	45.000,00	45.000,00	45.000,00	45.000,00	45.000,00
3432	Kapitaltransferzahlungen an Beteiligungen	0,00	0,00	0,00	0,00	0,00
3433	Kapitaltransferzahlungen an Unternehmen (Finanzunternehmen)	241.000,00	293.600,00	0,00	0,00	0,00
3434	Kapitaltransferzahlungen an Haushalte und Organisationen ohne Erwerbscharakter	0,00	0,00	0,00	0,00	0,00
3435	Kapitaltransferzahlungen an das Ausland	0,00	0,00	0,00	0,00	0,00
34	Summe Auszahlungen investive Gebarung	18.661.900,00	10.019.300,00	7.090.500,00	5.707.300,00	4.398.000,00
SA2	Saldo (2) Geldfluss aus der investiven Gebarung (33 – 34)	-14.970.800,00	-5.880.900,00	-3.951.100,00	-3.945.700,00	-3.015.300,00
SA3	Saldo (3) Nettofinanzierungssaldo (Saldo 1 + Saldo 2)	-11.465.600,00	-1.571.900,00	-904.200,00	-896.900,00	-358.900,00
351	Einzahlungen aus der Aufnahme von Finanzschulden	13.047.500,00	3.979.000,00	3.177.500,00	2.760.000,00	2.700.000,00
3511	Einzahlungen aus empfangenen Darlehen von öffentlichen Körperschaften und Rechtsträgern	0,00	0,00	0,00	0,00	0,00
3512	Einzahlungen aus empfangenen Darlehen von Beteiligungen	0,00	0,00	0,00	0,00	0,00
3513	Einzahlungen aus empfangenen Darlehen von Unternehmen und privaten Haushalten	0,00	0,00	0,00	0,00	0,00
3514	Einzahlungen aus Finanzschulden (Finanzunternehmen)	13.047.500,00	3.979.000,00	3.177.500,00	2.760.000,00	2.700.000,00
3515	Einzahlungen aus Aufnahmen von Leasingverbindlichkeiten	0,00	0,00	0,00	0,00	0,00
353	Einzahlungen infolge eines Kapitaltausches bei derivativen Finanzinstrumenten mit Grundgeschäft	0,00	0,00	0,00	0,00	0,00

MVAG	Mittelverwendungs- und aufbringungsgruppen (1. und 2. Ebene)	VA 2026	Plan 2027	Plan 2028	Plan 2029	Plan 2030
3530	Einzahlungen infolge eines Kapitaltausches bei derivativen Finanzinstrumenten mit Grundgeschäft	0,00	0,00	0,00	0,00	0,00
355	Einzahlungen aus dem Abgang von Finanzinstrumenten	0,00	0,00	0,00	0,00	0,00
3550	Einzahlungen aus dem Abgang von Finanzinstrumenten	0,00	0,00	0,00	0,00	0,00
35	Summe Einzahlungen aus der Finanzierungstätigkeit	13.047.500,00	3.979.000,00	3.177.500,00	2.760.000,00	2.700.000,00
361	Auszahlungen aus der Tilgung von Finanzschulden	3.824.700,00	4.102.300,00	4.329.300,00	4.420.400,00	4.456.900,00
3611	Auszahlungen aus empfangenen Darlehen von öffentlichen Körperschaften und Rechtsträgern	0,00	0,00	36.200,00	88.100,00	152.100,00
3612	Auszahlungen aus empfangenen Darlehen von Beteiligungen	0,00	0,00	0,00	0,00	0,00
3613	Auszahlungen aus empfangenen Darlehen von Unternehmen und privaten Haushalten	0,00	0,00	0,00	0,00	0,00
3614	Auszahlungen aus Finanzschulden	3.824.700,00	4.102.300,00	4.293.100,00	4.332.300,00	4.304.800,00
3615	Auszahlungen aus Rückzahlungen von Leasingverbindlichkeiten	0,00	0,00	0,00	0,00	0,00
363	Auszahlungen infolge eines Kapitaltausches bei derivativen Finanzinstrumenten mit Grundgeschäft	0,00	0,00	0,00	0,00	0,00
3630	Auszahlungen infolge eines Kapitaltausches bei derivativen Finanzinstrumenten mit Grundgeschäft	0,00	0,00	0,00	0,00	0,00
365	Auszahlungen für den Erwerb von Finanzinstrumenten	0,00	0,00	0,00	0,00	0,00
3650	Auszahlungen für den Erwerb von Finanzinstrumenten	0,00	0,00	0,00	0,00	0,00
36	Summe Auszahlungen aus der Finanzierungstätigkeit	3.824.700,00	4.102.300,00	4.329.300,00	4.420.400,00	4.456.900,00
SA4	Saldo (4) Geldfluss aus der Finanzierungstätigkeit (35 – 36)	9.222.800,00	-123.300,00	-1.151.800,00	-1.660.400,00	-1.756.900,00
SA5	Saldo (5) Geldfluss aus der voranschlagswirksamen Gebarung (Saldo 3 + Saldo 4)	-2.242.800,00	-1.695.200,00	-2.056.000,00	-2.557.300,00	-2.115.800,00

MFP - Haushaltspotential (aufbauend auf der Ergebnisrechnung)

MVAG	Mittelverwendungs- und -aufbringungsgruppen	Mittelaufbringung	Mittelverwendung	Saldo
211	Erträge aus der operativen Verwaltungstätigkeit	88.781.400,00		
212	Erträge aus Transfers	9.460.000,00		
213	Finanzerträge	88.100,00		
Summe Erträge (SU 21)		98.329.500,00		
2117	Nicht finanzierungswirksame operative Erträge (Auflösung von Rückstellungen und Aktivierte Eigenleistungen)	-2.492.100,00		
2127	Nicht finanzierungswirksamer Transferertrag (Auflösung von Investitionszuschüssen)	-2.012.400,00		
2136	Sonstige nicht finanzierungswirksame Finanzerträge (Auflösung von RS Bewertung von Beteiligungen und aktiven Finanzinstrumenten)	0,00		
Nicht finanzwirksame Erträge		-4.504.500,00		
Finanzwirksame Erträge		93.825.000,00		
221	Personalaufwand		30.827.900,00	
222	Sachaufwand		37.391.800,00	
223	Transferaufwand		30.346.600,00	
224	Finanzaufwand		1.245.200,00	
Summe Aufwendungen (SU 22)			99.811.500,00	
2214	Nicht finanzierungswirksamer Personalaufwand (Dotierung RS für Abfertigungen, Jubiläum u. nicht konsumierte Urlaube)		-327.900,00	
2226	Nicht finanzierungswirksamer Sachaufwand (inkl. Abschreibungen, Dotierung von RS Prozess, ausstehende Rechnungen)		-9.145.500,00	
2237	Nicht finanzierungswirksamer Transferaufwand (Dotierungen von RS f. Pensionen)		0,00	
2245	Nicht finanzierungswirksamer Finanzaufwand (Wertberichtigungen zu Finanzinstrumenten, Aufwendungen aus der Bewertung von Beteiligungen)		0,00	
Nicht finanzwirksame Aufwendungen			-9.473.400,00	
Finanzwirksame Aufwendungen			90.338.100,00	
Finanzwirksames Ergebnis		93.825.000,00	90.338.100,00	3.486.900,00

MVAG	Mittelverwendungs- und -aufbringungsgruppen	Mittelaufbringung	Mittelverwendung	Saldo
332	Einzahlungen aus der Rückzahlung von Darlehen sowie gewährten Vorschüssen (ohne 332x mit Projektcode - Anzahlungen)	3.900,00		
1141	Vorräte (- Veränderung)	0,00		
1142	Gegebene Anzahlungen auf Vorräte (- Veränderung)	0,00		
1540	Passive Rechnungsabgrenzung	0,00		
	Einzahlungen der Kontengruppe 000-089, die keinem Projekt mit Projektcode 1 zugeordnet sind	0,00		
	Einzahlungen der Kontengruppe 30, die keinem Projekt mit Projektcode 1 zugeordnet sind	1.475.500,00		
	- Erträge der Kontogruppe 80 mit Projektcode 1	-700.000,00		
2301	Entnahmen von Rücklagen endfälliger Darlehen (Kontengruppe 893)	0,00		
Jährliche wiederkehrende Einzahlungen		779.400,00		
36	Auszahlungen aus der Finanzierungstätigkeit (ohne Projektcode 1)		3.824.700,00	
2401	Zuweisung an Rücklagen endfälliger Darlehen (Kontengruppe 793)		0,00	
342	Auszahlungen aus der Gewährung von Darlehen sowie gewährten Vorschüssen (ohne 342x mit Projektcode - Anzahlungen)		90.000,00	
1141	Vorräte (+ Veränderung)		0,00	
1142	Gegebene Anzahlungen auf Vorräte (+ Veränderung)		0,00	
1170	Aktive Rechnungsabgrenzung		0,00	
	Auszahlungen (Investitionen) der Kontengruppe 000-083, die keinem Projekt mit Projektcode 1 zugeordnet sind		1.860.400,00	
Jährliche wiederkehrende Auszahlungen			5.775.100,00	
	Kontengruppe 871, KT der Ergebnisrechnung, mit Projektcode (BZ)	-613.800,00		
Summe Kapitaltransfers der Ergebnisrechnung		-613.800,00		
H1 Jährliches Haushaltspotential (Eigenmittel)		93.990.600,00	96.113.200,00	-2.122.600,00
H4VJ Haushaltspotential Vorjahr (Endbestand HP-RL Vorjahr, Konto 935077 = AB)				9.684.400,00
H2 verfügbares Haushaltspotential (Eigenmittel)				7.561.800,00

MVAG	Mittelverwendungs- und -aufbringungsgruppen	Mittelaufbringung	Mittelverwendung	Saldo
Information 1 - Berechnung der tatsächlichen Liquidität		0,00	0,00	
im verfügbaren Haushaltspotential enthaltene Bedarfszuweisungen zur Liquiditätssteigerung aus Kontogruppe 871, KT der Ergebnisrechnung ohne Projektcode		0,00		
tatsächlicher Liquiditätsbedarf ohne Rücklagenauflösung (Abgang)		7.561.800,00		
2401	Zuweisungen an Haushaltsrücklagen (Kontengruppe 794)		0,00	
2401	Zuweisungen an Haushaltsrücklagen (Kontengruppe 795)		0,00	
Jährliche Aufwände für Rücklagen			0,00	
2301	Entnahmen von Haushaltsrücklagen (Kontengruppe 894)	100.000,00		
2301	Entnahmen von Haushaltsrücklagen (Kontengruppe 895)	1.308.300,00		
Jährliche RL-Erträge f. Investitionen (finanzw.)		1.408.300,00		
H3 verfügbares Haushaltspotential (Eigenmittel) nach finanzwirksamen Rücklagen		8.970.100,00	0,00	8.970.100,00
- Zuweisungen und Umbuchungen an investive Vorhaben			100.000,00	-100.000,00
+ Rückführungen und Umbuchungen von investiven Vorhaben		0,00		0,00
H4 kumuliertes Haushaltspotential (Eigenmittel) Endbestand		8.970.100,00	100.000,00	8.870.100,00

MVAG	Mittelverwendungs- und -aufbringungsgruppen	Mittelaufbringung	Mittelverwendung	Saldo
211	Erträge aus der operativen Verwaltungstätigkeit	90.021.900,00		
212	Erträge aus Transfers	8.151.300,00		
213	Finanzerträge	75.100,00		
Summe Erträge (SU 21)		98.248.300,00		
2117	Nicht finanzierungswirksame operative Erträge (Auflösung von Rückstellungen und Aktivierte Eigenleistungen)	-2.280.000,00		
2127	Nicht finanzierungswirksamer Transferertrag (Auflösung von Investitionszuschüssen)	-2.031.100,00		
2136	Sonstige nicht finanzierungswirksame Finanzerträge (Auflösung von RS Bewertung von Beteiligungen und aktiven Finanzinstrumenten)	0,00		
Nicht finanzwirksame Erträge		-4.311.100,00		
Finanzwirksame Erträge		93.937.200,00		
221	Personalaufwand		31.240.000,00	
222	Sachaufwand		34.654.900,00	
223	Transferaufwand		31.761.800,00	
224	Finanzaufwand		1.378.900,00	
Summe Aufwendungen (SU 22)			99.035.600,00	
2214	Nicht finanzierungswirksamer Personalaufwand (Dotierung RS für Abfertigungen, Jubiläum u. nicht konsumierte Urlaube)		-26.600,00	
2226	Nicht finanzierungswirksamer Sachaufwand (inkl. Abschreibungen, Dotierung von RS Prozess, ausstehende Rechnungen)		-9.042.200,00	
2237	Nicht finanzierungswirksamer Transferaufwand (Dotierungen von RS f. Pensionen)		0,00	
2245	Nicht finanzierungswirksamer Finanzaufwand (Wertberichtigungen zu Finanzinstrumenten, Aufwendungen aus der Bewertung von Beteiligungen)		0,00	
Nicht finanzwirksame Aufwendungen			-9.068.800,00	
Finanzwirksame Aufwendungen			89.966.800,00	
Finanzwirksames Ergebnis		93.937.200,00	89.966.800,00	3.970.400,00

MVAG	Mittelverwendungs- und -aufbringungsgruppen	Mittelaufbringung	Mittelverwendung	Saldo
332	Einzahlungen aus der Rückzahlung von Darlehen sowie gewährten Vorschüssen (ohne 332x mit Projektcode - Anzahlungen)	3.900,00		
1141	Vorräte (- Veränderung)	0,00		
1142	Gegebene Anzahlungen auf Vorräte (- Veränderung)	0,00		
1540	Passive Rechnungsabgrenzung	0,00		
	Einzahlungen der Kontengruppe 000-089, die keinem Projekt mit Projektcode 1 zugeordnet sind	0,00		
	Einzahlungen der Kontengruppe 30, die keinem Projekt mit Projektcode 1 zugeordnet sind	1.530.300,00		
	- Erträge der Kontogruppe 80 mit Projektcode 1	0,00		
2301	Entnahmen von Rücklagen endfälliger Darlehen (Kontengruppe 893)	0,00		
Jährliche wiederkehrende Einzahlungen		1.534.200,00		
36	Auszahlungen aus der Finanzierungstätigkeit (ohne Projektcode 1)		4.102.300,00	
2401	Zuweisung an Rücklagen endfälliger Darlehen (Kontengruppe 793)		0,00	
342	Auszahlungen aus der Gewährung von Darlehen sowie gewährten Vorschüssen (ohne 342x mit Projektcode - Anzahlungen)		65.000,00	
1141	Vorräte (+ Veränderung)		0,00	
1142	Gegebene Anzahlungen auf Vorräte (+ Veränderung)		0,00	
1170	Aktive Rechnungsabgrenzung		0,00	
	Auszahlungen (Investitionen) der Kontengruppe 000-083, die keinem Projekt mit Projektcode 1 zugeordnet sind		2.310.700,00	
Jährliche wiederkehrende Auszahlungen			6.478.000,00	
	Kontengruppe 871, KT der Ergebnisrechnung, mit Projektcode (BZ)	-413.800,00		
Summe Kapitaltransfers der Ergebnisrechnung		-413.800,00		
H1 Jährliches Haushaltspotential (Eigenmittel)		95.057.600,00	96.444.800,00	-1.387.200,00
H4VJ Haushaltspotential Vorjahr (Endbestand HP-RL Vorjahr, Konto 935077 = AB)				8.870.100,00
H2 verfügbares Haushaltspotential (Eigenmittel)				7.482.900,00

MVAG	Mittelverwendungs- und -aufbringungsgruppen	Mittelaufbringung	Mittelverwendung	Saldo
Information 1 - Berechnung der tatsächlichen Liquidität		0,00	0,00	
im verfügbaren Haushaltspotential enthaltene Bedarfszuweisungen zur Liquiditätssteigerung aus Kontogruppe 871, KT der Ergebnisrechnung ohne Projektcode		0,00		
tatsächlicher Liquiditätsbedarf ohne Rücklagenauflösung (Abgang)		7.482.900,00		
2401	Zuweisungen an Haushaltsrücklagen (Kontengruppe 794)		0,00	
2401	Zuweisungen an Haushaltsrücklagen (Kontengruppe 795)		0,00	
Jährliche Aufwände für Rücklagen			0,00	
2301	Entnahmen von Haushaltsrücklagen (Kontengruppe 894)	0,00		
2301	Entnahmen von Haushaltsrücklagen (Kontengruppe 895)	0,00		
Jährliche RL-Erträge f. Investitionen (finanzw.)		0,00		
H3 verfügbares Haushaltspotential (Eigenmittel) nach finanzwirksamen Rücklagen		7.482.900,00	0,00	7.482.900,00
- Zuweisungen und Umbuchungen an investive Vorhaben			250.000,00	-250.000,00
+ Rückführungen und Umbuchungen von investiven Vorhaben		0,00		0,00
H4 kumuliertes Haushaltspotential (Eigenmittel) Endbestand		7.482.900,00	250.000,00	7.232.900,00

MVAG	Mittelverwendungs- und -aufbringungsgruppen	Mittelaufbringung	Mittelverwendung	Saldo
211	Erträge aus der operativen Verwaltungstätigkeit	91.915.500,00		
212	Erträge aus Transfers	7.014.100,00		
213	Finanzerträge	75.100,00		
Summe Erträge (SU 21)		99.004.700,00		
2117	Nicht finanzierungswirksame operative Erträge (Auflösung von Rückstellungen und Aktivierte Eigenleistungen)	-1.943.600,00		
2127	Nicht finanzierungswirksamer Transferertrag (Auflösung von Investitionszuschüssen)	-1.867.100,00		
2136	Sonstige nicht finanzierungswirksame Finanzerträge (Auflösung von RS Bewertung von Beteiligungen und aktiven Finanzinstrumenten)	0,00		
Nicht finanzwirksame Erträge		-3.810.700,00		
Finanzwirksame Erträge		95.194.000,00		
221	Personalaufwand		32.006.500,00	
222	Sachaufwand		35.105.600,00	
223	Transferaufwand		32.888.200,00	
224	Finanzaufwand		1.398.800,00	
Summe Aufwendungen (SU 22)			101.399.100,00	
2214	Nicht finanzierungswirksamer Personalaufwand (Dotierung RS für Abfertigungen, Jubiläum u. nicht konsumierte Urlaube)		-359.200,00	
2226	Nicht finanzierungswirksamer Sachaufwand (inkl. Abschreibungen, Dotierung von RS Prozess, ausstehende Rechnungen)		-8.847.800,00	
2237	Nicht finanzierungswirksamer Transferaufwand (Dotierungen von RS f. Pensionen)		0,00	
2245	Nicht finanzierungswirksamer Finanzaufwand (Wertberichtigungen zu Finanzinstrumenten, Aufwendungen aus der Bewertung von Beteiligungen)		0,00	
Nicht finanzwirksame Aufwendungen			-9.207.000,00	
Finanzwirksame Aufwendungen			92.192.100,00	
Finanzwirksames Ergebnis		95.194.000,00	92.192.100,00	3.001.900,00

MVAG	Mittelverwendungs- und -aufbringungsgruppen	Mittelaufbringung	Mittelverwendung	Saldo
332	Einzahlungen aus der Rückzahlung von Darlehen sowie gewährten Vorschüssen (ohne 332x mit Projektcode - Anzahlungen)	3.900,00		
1141	Vorräte (- Veränderung)	0,00		
1142	Gegebene Anzahlungen auf Vorräte (- Veränderung)	0,00		
1540	Passive Rechnungsabgrenzung	0,00		
	Einzahlungen der Kontengruppe 000-089, die keinem Projekt mit Projektcode 1 zugeordnet sind	0,00		
	Einzahlungen der Kontengruppe 30, die keinem Projekt mit Projektcode 1 zugeordnet sind	1.086.300,00		
	- Erträge der Kontogruppe 80 mit Projektcode 1	0,00		
2301	Entnahmen von Rücklagen endfälliger Darlehen (Kontengruppe 893)	0,00		
Jährliche wiederkehrende Einzahlungen		1.090.200,00		
36	Auszahlungen aus der Finanzierungstätigkeit (ohne Projektcode 1)		4.329.300,00	
2401	Zuweisung an Rücklagen endfälliger Darlehen (Kontengruppe 793)		0,00	
342	Auszahlungen aus der Gewährung von Darlehen sowie gewährten Vorschüssen (ohne 342x mit Projektcode - Anzahlungen)		65.000,00	
1141	Vorräte (+ Veränderung)		0,00	
1142	Gegebene Anzahlungen auf Vorräte (+ Veränderung)		0,00	
1170	Aktive Rechnungsabgrenzung		0,00	
	Auszahlungen (Investitionen) der Kontengruppe 000-083, die keinem Projekt mit Projektcode 1 zugeordnet sind		1.393.000,00	
Jährliche wiederkehrende Auszahlungen			5.787.300,00	
	Kontengruppe 871, KT der Ergebnisrechnung, mit Projektcode (BZ)	-113.800,00		
Summe Kapitaltransfers der Ergebnisrechnung		-113.800,00		
H1 Jährliches Haushaltspotential (Eigenmittel)		96.170.400,00	97.979.400,00	-1.809.000,00
H4VJ Haushaltspotential Vorjahr (Endbestand HP-RL Vorjahr, Konto 935077 = AB)				7.232.900,00
H2 verfügbares Haushaltspotential (Eigenmittel)				5.423.900,00

MVAG	Mittelverwendungs- und -aufbringungsgruppen	Mittelaufbringung	Mittelverwendung	Saldo
Information 1 - Berechnung der tatsächlichen Liquidität		0,00	0,00	
im verfügbaren Haushaltspotential enthaltene Bedarfszuweisungen zur Liquiditätssteigerung aus Kontogruppe 871, KT der Ergebnisrechnung ohne Projektcode		0,00		
tatsächlicher Liquiditätsbedarf ohne Rücklagenauflösung (Abgang)		5.423.900,00		
2401	Zuweisungen an Haushaltsrücklagen (Kontengruppe 794)		0,00	
2401	Zuweisungen an Haushaltsrücklagen (Kontengruppe 795)		0,00	
Jährliche Aufwände für Rücklagen			0,00	
2301	Entnahmen von Haushaltsrücklagen (Kontengruppe 894)	0,00		
2301	Entnahmen von Haushaltsrücklagen (Kontengruppe 895)	0,00		
Jährliche RL-Erträge f. Investitionen (finanzw.)		0,00		
H3 verfügbares Haushaltspotential (Eigenmittel) nach finanzwirksamen Rücklagen		5.423.900,00	0,00	5.423.900,00
- Zuweisungen und Umbuchungen an investive Vorhaben			300.000,00	-300.000,00
+ Rückführungen und Umbuchungen von investiven Vorhaben		0,00		0,00
H4 kumuliertes Haushaltspotential (Eigenmittel) Endbestand		5.423.900,00	300.000,00	5.123.900,00

MVAG	Mittelverwendungs- und -aufbringungsgruppen	Mittelaufbringung	Mittelverwendung	Saldo
211	Erträge aus der operativen Verwaltungstätigkeit	93.310.600,00		
212	Erträge aus Transfers	7.097.900,00		
213	Finanzerträge	75.100,00		
Summe Erträge (SU 21)		100.483.600,00		
2117	Nicht finanzierungswirksame operative Erträge (Auflösung von Rückstellungen und Aktivierte Eigenleistungen)	-1.664.100,00		
2127	Nicht finanzierungswirksamer Transferertrag (Auflösung von Investitionszuschüssen)	-1.946.300,00		
2136	Sonstige nicht finanzierungswirksame Finanzerträge (Auflösung von RS Bewertung von Beteiligungen und aktiven Finanzinstrumenten)	0,00		
Nicht finanzwirksame Erträge		-3.610.400,00		
Finanzwirksame Erträge		96.873.200,00		
221	Personalaufwand		32.325.200,00	
222	Sachaufwand		34.967.900,00	
223	Transferaufwand		34.269.400,00	
224	Finanzaufwand		1.383.800,00	
Summe Aufwendungen (SU 22)			102.946.300,00	
2214	Nicht finanzierungswirksamer Personalaufwand (Dotierung RS für Abfertigungen, Jubiläum u. nicht konsumierte Urlaube)		-345.800,00	
2226	Nicht finanzierungswirksamer Sachaufwand (inkl. Abschreibungen, Dotierung von RS Prozess, ausstehende Rechnungen)		-8.731.100,00	
2237	Nicht finanzierungswirksamer Transferaufwand (Dotierungen von RS f. Pensionen)		0,00	
2245	Nicht finanzierungswirksamer Finanzaufwand (Wertberichtigungen zu Finanzinstrumenten, Aufwendungen aus der Bewertung von Beteiligungen)		0,00	
Nicht finanzwirksame Aufwendungen			-9.076.900,00	
Finanzwirksame Aufwendungen			93.869.400,00	
Finanzwirksames Ergebnis		96.873.200,00	93.869.400,00	3.003.800,00

MVAG	Mittelverwendungs- und -aufbringungsgruppen	Mittelaufbringung	Mittelverwendung	Saldo
332	Einzahlungen aus der Rückzahlung von Darlehen sowie gewährten Vorschüssen (ohne 332x mit Projektcode - Anzahlungen)	3.900,00		
1141	Vorräte (- Veränderung)	0,00		
1142	Gegebene Anzahlungen auf Vorräte (- Veränderung)	0,00		
1540	Passive Rechnungsabgrenzung	0,00		
	Einzahlungen der Kontengruppe 000-089, die keinem Projekt mit Projektcode 1 zugeordnet sind	0,00		
	Einzahlungen der Kontengruppe 30, die keinem Projekt mit Projektcode 1 zugeordnet sind	956.000,00		
	- Erträge der Kontogruppe 80 mit Projektcode 1	0,00		
2301	Entnahmen von Rücklagen endfälliger Darlehen (Kontengruppe 893)	0,00		
Jährliche wiederkehrende Einzahlungen		959.900,00		
36	Auszahlungen aus der Finanzierungstätigkeit (ohne Projektcode 1)		4.420.400,00	
2401	Zuweisung an Rücklagen endfälliger Darlehen (Kontengruppe 793)		0,00	
342	Auszahlungen aus der Gewährung von Darlehen sowie gewährten Vorschüssen (ohne 342x mit Projektcode - Anzahlungen)		65.000,00	
1141	Vorräte (+ Veränderung)		0,00	
1142	Gegebene Anzahlungen auf Vorräte (+ Veränderung)		0,00	
1170	Aktive Rechnungsabgrenzung		0,00	
	Auszahlungen (Investitionen) der Kontengruppe 000-083, die keinem Projekt mit Projektcode 1 zugeordnet sind		1.484.300,00	
Jährliche wiederkehrende Auszahlungen			5.969.700,00	
	Kontengruppe 871, KT der Ergebnisrechnung, mit Projektcode (BZ)	-113.800,00		
Summe Kapitaltransfers der Ergebnisrechnung		-113.800,00		
H1 Jährliches Haushaltspotential (Eigenmittel)		97.719.300,00	99.839.100,00	-2.119.800,00
H4VJ Haushaltspotential Vorjahr (Endbestand HP-RL Vorjahr, Konto 935077 = AB)				5.123.900,00
H2 verfügbares Haushaltspotential (Eigenmittel)				3.004.100,00

MVAG	Mittelverwendungs- und -aufbringungsgruppen	Mittelaufbringung	Mittelverwendung	Saldo
Information 1 - Berechnung der tatsächlichen Liquidität		0,00	0,00	
im verfügbaren Haushaltspotential enthaltene Bedarfszuweisungen zur Liquiditätssteigerung aus Kontogruppe 871, KT der Ergebnisrechnung ohne Projektcode		0,00		
tatsächlicher Liquiditätsbedarf ohne Rücklagenauflösung (Abgang)		3.004.100,00		
2401	Zuweisungen an Haushaltsrücklagen (Kontengruppe 794)		0,00	
2401	Zuweisungen an Haushaltsrücklagen (Kontengruppe 795)		0,00	
Jährliche Aufwände für Rücklagen			0,00	
2301	Entnahmen von Haushaltsrücklagen (Kontengruppe 894)	0,00		
2301	Entnahmen von Haushaltsrücklagen (Kontengruppe 895)	0,00		
Jährliche RL-Erträge f. Investitionen (finanzw.)		0,00		
H3 verfügbares Haushaltspotential (Eigenmittel) nach finanzwirksamen Rücklagen		3.004.100,00	0,00	3.004.100,00
- Zuweisungen und Umbuchungen an investive Vorhaben			200.000,00	-200.000,00
+ Rückführungen und Umbuchungen von investiven Vorhaben		0,00		0,00
H4 kumuliertes Haushaltspotential (Eigenmittel) Endbestand		3.004.100,00	200.000,00	2.804.100,00

MVAG	Mittelverwendungs- und -aufbringungsgruppen	Mittelaufbringung	Mittelverwendung	Saldo
211	Erträge aus der operativen Verwaltungstätigkeit	95.418.600,00		
212	Erträge aus Transfers	7.072.300,00		
213	Finanzerträge	75.100,00		
Summe Erträge (SU 21)		102.566.000,00		
2117	Nicht finanzierungswirksame operative Erträge (Auflösung von Rückstellungen und Aktivierte Eigenleistungen)	-1.813.100,00		
2127	Nicht finanzierungswirksamer Transferertrag (Auflösung von Investitionszuschüssen)	-1.952.500,00		
2136	Sonstige nicht finanzierungswirksame Finanzerträge (Auflösung von RS Bewertung von Beteiligungen und aktiven Finanzinstrumenten)	0,00		
Nicht finanzwirksame Erträge		-3.765.600,00		
Finanzwirksame Erträge		98.800.400,00		
221	Personalaufwand		32.834.400,00	
222	Sachaufwand		35.213.100,00	
223	Transferaufwand		35.606.900,00	
224	Finanzaufwand		1.334.500,00	
Summe Aufwendungen (SU 22)			104.988.900,00	
2214	Nicht finanzierungswirksamer Personalaufwand (Dotierung RS für Abfertigungen, Jubiläum u. nicht konsumierte Urlaube)		-290.500,00	
2226	Nicht finanzierungswirksamer Sachaufwand (inkl. Abschreibungen, Dotierung von RS Prozess, ausstehende Rechnungen)		-8.559.400,00	
2237	Nicht finanzierungswirksamer Transferaufwand (Dotierungen von RS f. Pensionen)		0,00	
2245	Nicht finanzierungswirksamer Finanzaufwand (Wertberichtigungen zu Finanzinstrumenten, Aufwendungen aus der Bewertung von Beteiligungen)		0,00	
Nicht finanzwirksame Aufwendungen			-8.849.900,00	
Finanzwirksame Aufwendungen			96.139.000,00	
Finanzwirksames Ergebnis		98.800.400,00	96.139.000,00	2.661.400,00

MVAG	Mittelverwendungs- und -aufbringungsgruppen	Mittelaufbringung	Mittelverwendung	Saldo
332	Einzahlungen aus der Rückzahlung von Darlehen sowie gewährten Vorschüssen (ohne 332x mit Projektcode - Anzahlungen)	3.900,00		
1141	Vorräte (- Veränderung)	0,00		
1142	Gegebene Anzahlungen auf Vorräte (- Veränderung)	0,00		
1540	Passive Rechnungsabgrenzung	0,00		
	Einzahlungen der Kontengruppe 000-089, die keinem Projekt mit Projektcode 1 zugeordnet sind	0,00		
	Einzahlungen der Kontengruppe 30, die keinem Projekt mit Projektcode 1 zugeordnet sind	927.100,00		
	- Erträge der Kontogruppe 80 mit Projektcode 1	0,00		
2301	Entnahmen von Rücklagen endfälliger Darlehen (Kontengruppe 893)	0,00		
Jährliche wiederkehrende Einzahlungen		931.000,00		
36	Auszahlungen aus der Finanzierungstätigkeit (ohne Projektcode 1)		4.456.900,00	
2401	Zuweisung an Rücklagen endfälliger Darlehen (Kontengruppe 793)		0,00	
342	Auszahlungen aus der Gewährung von Darlehen sowie gewährten Vorschüssen (ohne 342x mit Projektcode - Anzahlungen)		265.000,00	
1141	Vorräte (+ Veränderung)		0,00	
1142	Gegebene Anzahlungen auf Vorräte (+ Veränderung)		0,00	
1170	Aktive Rechnungsabgrenzung		0,00	
	Auszahlungen (Investitionen) der Kontengruppe 000-083, die keinem Projekt mit Projektcode 1 zugeordnet sind		655.000,00	
Jährliche wiederkehrende Auszahlungen			5.376.900,00	
	Kontengruppe 871, KT der Ergebnisrechnung, mit Projektcode (BZ)	-113.800,00		
Summe Kapitaltransfers der Ergebnisrechnung		-113.800,00		
H1 Jährliches Haushaltspotential (Eigenmittel)		99.617.600,00	101.515.900,00	-1.898.300,00
H4VJ Haushaltspotential Vorjahr (Endbestand HP-RL Vorjahr, Konto 935077 = AB)				2.804.100,00
H2 verfügbares Haushaltspotential (Eigenmittel)				905.800,00

MVAG	Mittelverwendungs- und -aufbringungsgruppen	Mittelaufbringung	Mittelverwendung	Saldo
Information 1 - Berechnung der tatsächlichen Liquidität		0,00	0,00	
im verfügbaren Haushaltspotential enthaltene Bedarfszuweisungen zur Liquiditätssteigerung aus Kontogruppe 871, KT der Ergebnisrechnung ohne Projektcode		0,00		
tatsächlicher Liquiditätsbedarf ohne Rücklagenauflösung (Abgang)		905.800,00		
2401	Zuweisungen an Haushaltsrücklagen (Kontengruppe 794)		0,00	
2401	Zuweisungen an Haushaltsrücklagen (Kontengruppe 795)		0,00	
Jährliche Aufwände für Rücklagen			0,00	
2301	Entnahmen von Haushaltsrücklagen (Kontengruppe 894)	0,00		
2301	Entnahmen von Haushaltsrücklagen (Kontengruppe 895)	0,00		
Jährliche RL-Erträge f. Investitionen (finanzw.)		0,00		
H3 verfügbares Haushaltspotential (Eigenmittel) nach finanzwirksamen Rücklagen		905.800,00	0,00	905.800,00
- Zuweisungen und Umbuchungen an investive Vorhaben			200.000,00	-200.000,00
+ Rückführungen und Umbuchungen von investiven Vorhaben		0,00		0,00
H4 kumuliertes Haushaltspotential (Eigenmittel) Endbestand		905.800,00	200.000,00	705.800,00

MFP - Schuldenentwicklung

Bezeichnung	VA 2026	Plan 2027	Plan 2028	Plan 2029	Plan 2030
Gesamte Schulden					
Buchwert 01.01.	49.791.400	59.014.200	58.890.900	57.739.100	56.078.600
Zugang	13.047.500	3.979.000	3.177.500	2.760.000	2.700.000
Tilgung	3.824.700	4.102.300	4.329.300	4.420.400	4.456.900
Buchwert 31.12.	59.014.200	58.890.900	57.739.100	56.078.700	54.321.700
Zinsen	1.191.300	1.326.200	1.345.800	1.329.600	1.279.900
Ersätze	509.600	437.000	363.000	314.100	290.600
Gesamt-Schuldendienst	5.016.000	5.428.500	5.675.100	5.750.000	5.736.800
nicht Maastricht-relevante Schulden					
Buchwert 01.01.	26.197.100	28.232.100	28.875.500	29.094.400	28.854.600
Zugang	4.075.000	2.650.000	2.390.000	1.960.000	2.300.000
Tilgung	2.040.000	2.006.600	2.171.100	2.199.700	2.236.200
Buchwert 31.12.	28.232.100	28.875.500	29.094.400	28.854.700	28.918.400
Zinsen	553.500	620.800	660.200	673.900	656.600
Ersätze	342.700	285.800	263.500	247.200	235.500
Gesamt-Schuldendienst	2.593.500	2.627.400	2.831.300	2.873.600	2.892.800
Maastricht-relevante Schulden					
Buchwert 01.01.	23.594.300	30.782.100	30.015.400	28.644.700	27.224.000
Zugang	8.972.500	1.329.000	787.500	800.000	400.000
Tilgung	1.784.700	2.095.700	2.158.200	2.220.700	2.220.700
Buchwert 31.12.	30.782.100	30.015.400	28.644.700	27.224.000	25.403.300
Zinsen	637.800	705.400	685.600	655.700	623.300
Ersätze	166.900	151.200	99.500	66.900	55.100
Gesamt-Schuldendienst	2.422.500	2.801.100	2.843.800	2.876.400	2.844.000

